

PARTS LIST

KUBOTA TRACTOR

MODEL B5100D · B5100E

LISTE DES PIÈCES

TRACTEUR KUBOTA

MODELE B5100D · B5100E



Ayez soin de bien garder la liste des pièces, vous

l'utiliserez dans les cas suivants:

1. Si vous devez remplacer une pièce, chez votre revendeur, vous vous référerez à la description et au numéro de la pièce.
2. Pour une réparation simple, référez-vous aux explications illustrées pour le démontage et pour le remontage.
3. Pour une réparation par nos soins, nous réparerons votre appareil en nous référant à cette liste.

Please keep this parts list for the following occasions:

1. When replacing parts, contact your local dealer referring to the code No. and description.
2. For easy troubleshooting, refer to the explanatory illustrations for assembly and disassembly.
3. For troubleshooting by our service man, he will check the machine referring to the list.

* La liste des pièces peut être modifié sans préavis.

* This parts list is subject to change without notice.

目 次

CONTENTS

TABLE DES MATIERES

(Z 500-1A)

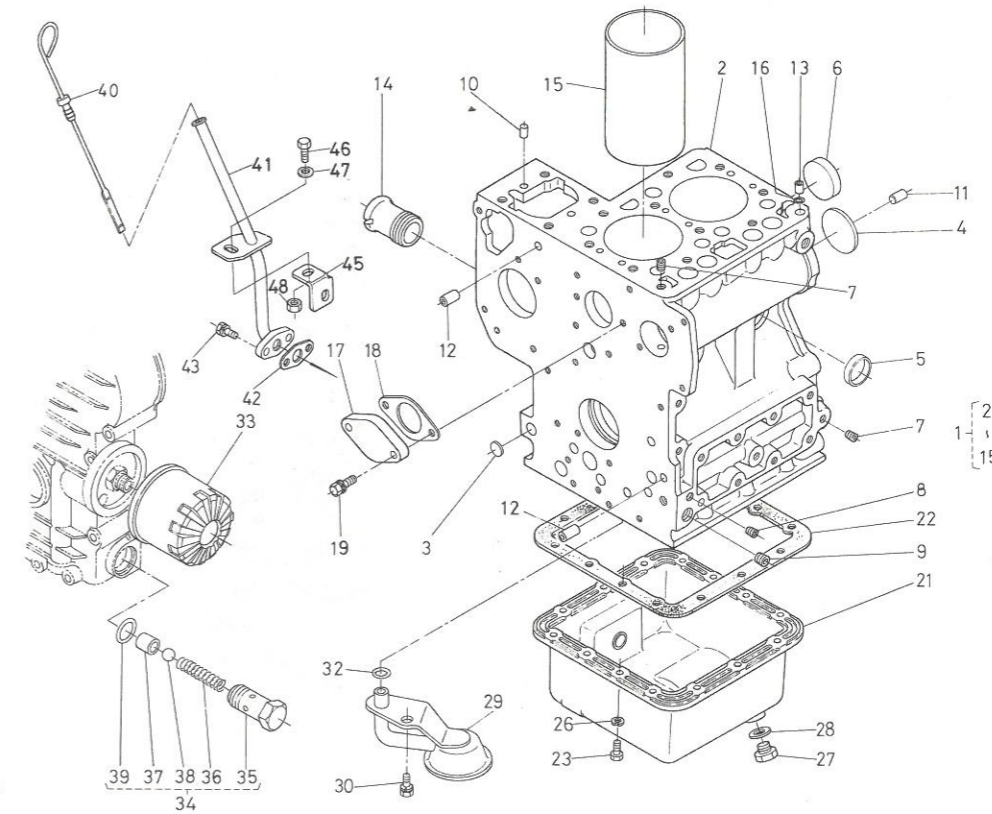
1.	クランクケース関係.....1	
	CRANKCASE GROUP	
	CARTER MOTEUR	
2.	シリンダヘッド関係.....3	
	CYLINDER HEAD GROUP	
	CULASSE	
3.	ギヤケース関係.....4	
	GEAR CASE GROUP	
	CARTER DE DISTRIBUTION	
4.	クランク受箱関係.....5	
	BEARING CASE GROUP	
	PLLIERS DE VILEBREQUIN	
5.	ブレザ関係.....6	
	BREATHER GROUP	
	RENIFLARD	
6.	吸気管関係.....7	
	INLET MANIFOLD GROUP	
	COLLECTEUR	
7.	バルブ, ロックアーム関係.....8	
	VALVE, ROCKER ARM GROUP	
	SOUPAPES ET CULBUTEURS	
8.	ヘッドカバー関係.....9	
	HEAD COVER GROUP	
	COUVRE-CULBUTEURS	
9.	カム軸関係.....10	
	CAMSHAFT GROUP	
	ARBRE A CAMES	
10.	ピストン, クランク軸関係.....12	
	PISTON, CRANKSHAFT GROUP	
	PISTONS ET VILEBREQUIN	
11.	フライホイール関係.....13	
	FLYWHEEL GROUP	
	VOLANT MOTEUR	
12.	ノズルホルダ関係.....14	
	NOZZLE HOLDER GROUP	
	INJECTEUS ET TUYAUTERIES	
13.	インジェクションポンプ関係.....15	
	INJECTION PUMP GROUP	
	POMPE D' INJECTION	
14.	速度調整板関係.....16	
	SPEED CONTROL PLATE GROUP	
	PLAQUE DE LIMITEUR DE VITESSE	
15.	ガバナ関係.....17	
	GOVERNOR GROUP	
	REGULATEUR DE REGIME	
16.	ダイナモ関係.....18	
	DYNAMO GROUP	
	DYNAMO	

17.	クラッチ関係.....19	
	CLUTCH GROUP	
	EMBRAYAGA	
18.	銘板関係.....20	
	NAME PLATE GROUP	
	PLAQUES SIGNAL ETIQUES	
19.	ノズルホルダ分解関係.....21	
	NOZZLE HOLDER GROUP	
	PORTE-INJECTEUR	
20.	インジェクションポンプ分解関係.....22	
	INJECTION PUMP GROUP	
	POMPE DE INJECTION	
	(B5100D) (B5100E)	
1.	トランスミッションケース関係.....23	
	TRANSMISSION CASE GROUP	
	CARTER DE TRANSMISSION	
2.	上部カバー関係.....25	
	CASE COVER GROUP	
	COUVRE-CULBUTEURS	
3.	車軸ケース関係.....26	
	AXLE CASE GROUP	
	CARTER DE SSIEU ARRIERE	
4.	後輪関係.....27	
	REAR WHEEL GROUP	
	ROUE ARRIERE	
5.	クラッチロッド関係.....29	
	CLUTCH ROD GROUP	
	PEDALE	
6.	1軸, 4軸関係.....31	
	1st SHAFT, 4th SHAFT GROUP	
	ARBRE CANNELE	
7.	2軸, バック軸関係.....32	
	2nd SHAFT, REVRSE SHAFT GROUP	
	ARBRE DE MARCHE ARRIERE	
8.	3軸, 5軸, PTO軸関係.....34	
	3rd, 5th, PTO SHAFT GROUP	
	ARBRE DE PRISE DE FORCE	
9.	デフ関係.....35	
	DIFFERENTIAL GROUP	
	DIFFERENTIEL	
10.	主変速関係.....37	
	MAIN SPEED CHANGE GROUP	
	LEVIER DE CHANGEMENT DE VITESSES	
11.	副変速関係.....38	
	AUX. SPEED CHANGE GROUP	
	CARTER FOURCHETTES DE CHANGEMENT	
12.	前輪駆動関係.....39	
	FRONT DRIVE GROUP	
	BOLTIER	
13.	ブレーキ関係.....40	
	BRAKE GROUP	
	FREIN	

14. 油圧パイプ関係.....41	32. 前車軸ケース関係.....64
OIL PRESSURE PIPE GROUP	FRONT AXLE CASE GROUP
SYSTEME HYDRAULIWE	ROUE AVANT
15. コントロールバルブ関係.....42	33. 前輪ギヤーケース関係.....65
CONTROL VALVE GROUP	FRONT WHEEL GEAR CASE GROUP
DISTRIBUTEUR DE COMMANDE HYDRAULIWE	TIMONERIE DE DIRECTION
16. 油圧関係 1.....44	34. ナックルアーム関係.....66
OIL PRESSURE GROUP 1	KNUCKLE ARM GROUP
POMPE HYDRAULIWE	PIVOT BRAS
17. 油圧関係 2.....45	35. 前デフ関係.....67
OIL PRESSURE GROUP 2	FRONT DIFFERENTIAL GROUP
POMPE HYDRAULIWE	DIFFERENTIEL
18. ステアリング関係.....46	36. 前輪関係.....68
STEERING GROUP	FRONT WHEEL GROUP
BOLTIER ET COLONNE DE DIRECTION	ROUE AVANT
19. ブレーキロッド関係.....48	37. ドライブシャフト関係.....70
BRAKE ROD GROUP	DRIVE SHAFT GROUP
PEDALE DE FREIN ET PEDALIER	BOLTIER REDUCTEUR
20. アクセルペダル関係.....50	38. エアークリーナ関係.....71
ACCELERTOR PEDAL GROUP	AIR CLEANER GROUP
CARTER	FILTRE A AIR
21. シート関係.....51	39. フューエルフィルタ関係.....72
SEAT GROUP	FUEL FILTER GROUP
SIEGE	FILTRE A COMBUSTIBLE
22. 銘板関係.....52	40. ウィンカスター関係.....73
NAME PLATE GROUP	STAT FLASHER GROUP
PLAWUES SIGNALETWUES	SUPPOT INDICE
23. クラッチハウジング関係.....54	41. ライセンスホルダ関係.....74
CLUTCH HOUSING GROUP	LICENCE HOLDER GROUP
CARTER DE MBRAYAGE	SUPPOT AUTORISATION
24. 車軸受関係.....55	[B5100E]
FRONT WHEEL SUPPORS GROUP	1. 前車軸関係.....75
ROUE AVANT	FRONT AXLE GROUP
25. ラジエータ関係.....56	ESSIEU AUANT
RADIATOT GROUP	2. 前輪関係.....76
RADIATEUR	FRONT WHEEL GROUP
26. フェンダ関係.....57	ROUE AVANT
FENDER GROUP	[B5100D-P] [B5100E-P]
AILE	1. 3点リンク関係.....78
27. ボンネット関係.....58	3-POINT LINKAGE GROUP
BONNET GROUP	RELEVAGE 3 POINTS
CAPOT	[B5100D] [B5100E]
28. マフラー関係.....59	1. ギヤー関係.....80
MUFFLER GROUP	GEAR GROUP
SILENCIEUX EF ECHAPPEMENT	ARBRE
29. 燃料タンク関係.....60	2. 燃料タンク関係.....81
FUEL TANK GROUP	FUEL TANK GROUP
RESERVOIR DE COMBUSTIBLE	RESERVOIR DE COMBUSTIBLE
30. バッテリ関係.....61	3. バッテリ関係.....82
BATTERY GROUP	BATTERY GROUP
BATTERIE	BATTERIE
31. 計器板関係.....62	4. 計器板関係.....83
PANEL GROUP	PANEL GROUP
PLAWUETTE	PLAWUETTE

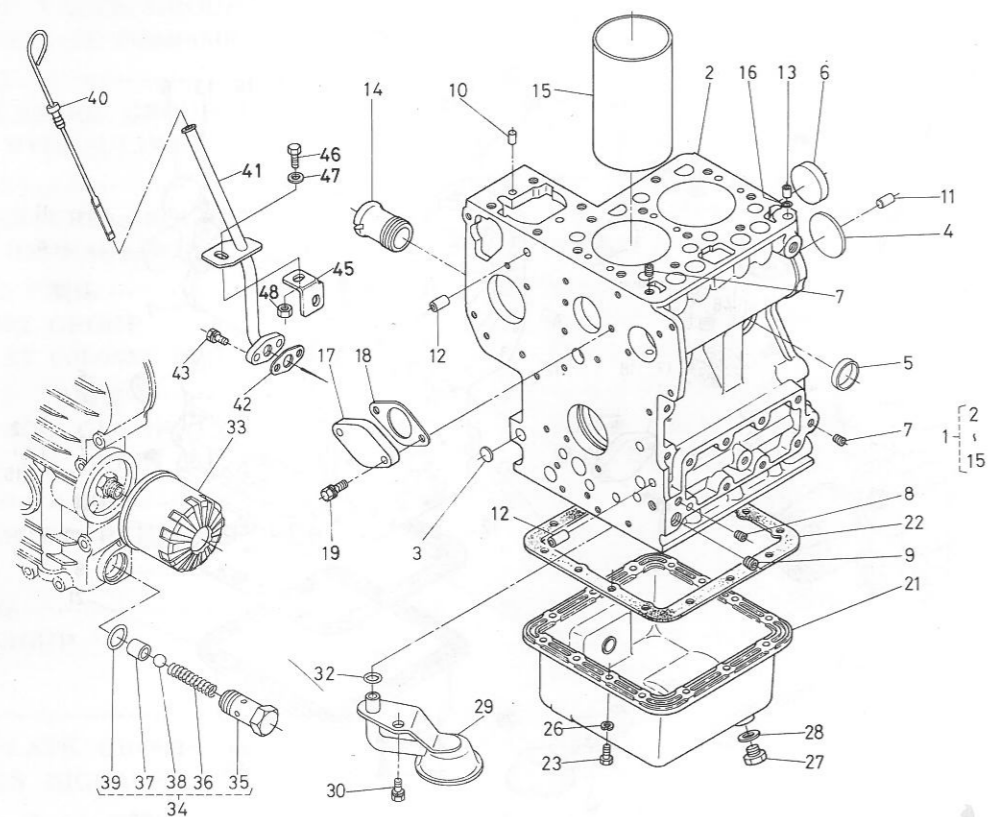
1. クランクケース関係 CRANKCASE GROUP CARTER MOTEUR

[Z500-1A]



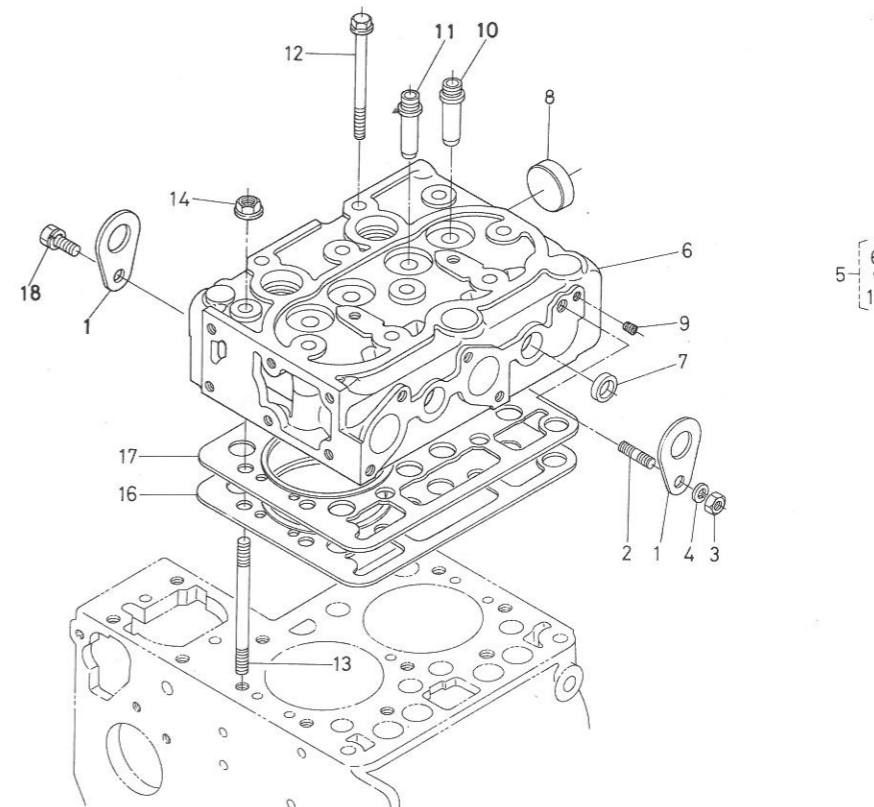
図番 Ref. No.	コード No. Code No.	部品名称	Description	Description	数量	備考
					Unit	Remarks
1	15261-0101-3	クランクケース コンブ	ASSY, crankcase	Carter complet	1	②~⑬
2		クランク ケース	CRANKCASE	Complet	1	
3	06311-75015	ヘルチ プラグ	PLUG, expansion	Bouchon expansible	3	
4	06311-75040	ヘルチ プラグ	PLUG, expansion	Bouchon expansible	1	
5	15321-9626-3	ワンガタ プラグ	CAP, sealing	Bouchon d'étanchéité	3	
6	15221-0349-3	ワンガタ プラグ	CAP, sealing	Bouchon d'étanchéité	1	
7	15261-9601-2	プラグ	PLUG	Bouchon cylindrique	5	
8	15521-9602-2	プラグ	PLUG	Bouchon cylindrique	3	
9	15521-9603-2	プラグ	PLUG	Bouchon	1	
10	05012-00609	ヘイコウ ピン	PIN, straight	Pied de centrage	2	
11	05012-00814	ヘイコウ ピン	PIN, straight	Pied de centrage	2	
12	15221-3365-1	パイプ ピン	PIN, pipe	Pied de centrage creux	1	
13	15231-3396-1	パイプ ピン	PIN, pipe	Pied de centrage creux	2	
14	15261-7288-1	ウォータ パイプ 2	PIPE, water	Manchon d'eau	1	
15	15261-0231-1	シリンダ ライナ	LINER, cylinder	Chemise de cyindre	2	
16	15221-3370-1	オーリング	O RING	Joint torique	1	
17	15261-7391-3	ウォータ カバー	COVER, water	Couvercle	1	
18	15261-7392-1	ウォータカバー バッキン	GASKET, water cover	Joint	1	
19	01023-50620	ボルト	BOLT	Boulon	2	
20						
21	15262-0161-3	オイルパン	OIL, pan	Carter d'huile	1	
22	15261-0162-2	オイルパン バッキン	GASKET, oil pan	Joint de carter d'huile	1	
23	15381-9109-1	ボルト	BOLT	Boulon	14	
24						
25						

1. クランクケース関係
CRANKCASE GROUP
CARTER MOTEUR



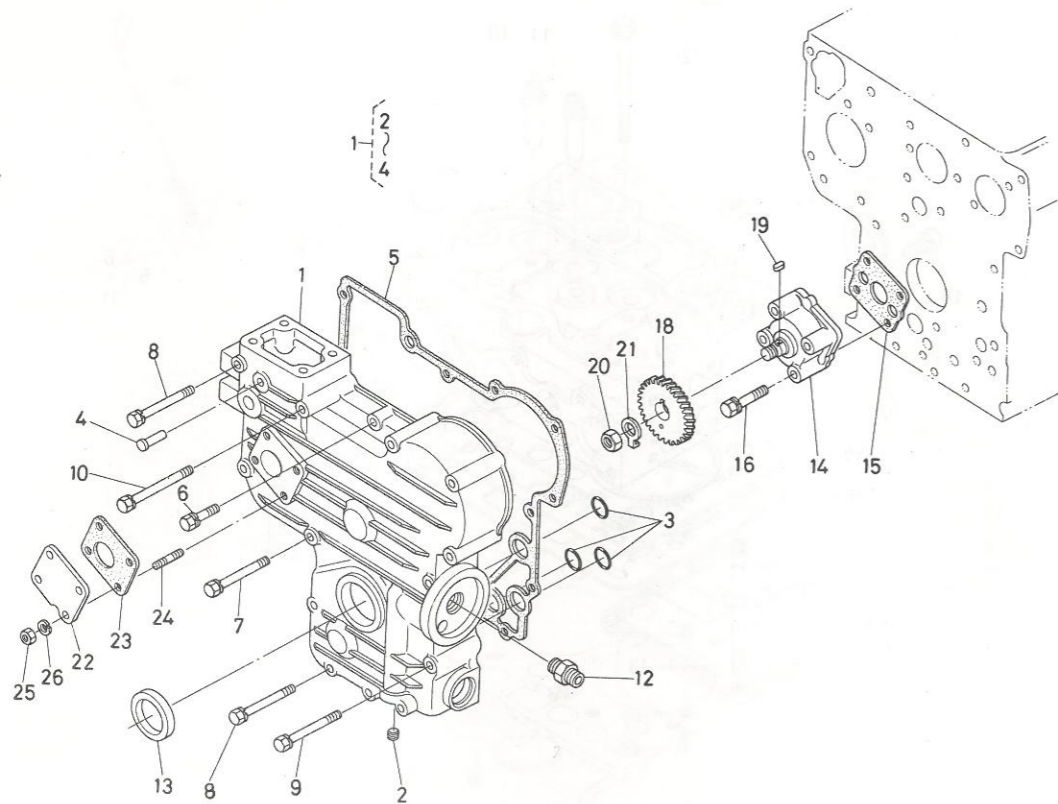
図番 Ref. No.	コード No. Code No.	部品名称	Description	Description	数量 Unit	備考 Remarks
26	04512-50060	バネ サガネ	WASHER, spring	Rondelle ressort	14	
27	15221-3375-2	プラグ	PLUG	Bouchon	1	
28	15109-3366-1	パッキン	GASKET	Rondelle d'étanchéité	1	
29	15261-3211-2	オイルフィルタ 1	FILTER, oil	Filtre à huile	1	
30	01123-50816	ボルト	BOLT	Boulon	1	
31						
32	04810-00140	O リング	O RING	Joint torique	1	
33	15241-3209-2	オイルフィルタ カートリッジ アッシ	ASSY CARTRIDGE, oil	Ensemble cartouche filtrante	1	
34	15261-3607-2	リリーフ バルブ アッシ	ASSY VALVE, relief	Ensemble soupape	1	⑳~㉑
35	15261-3691-2	リリーフ バルブ ボデー	BODY, relief valve	Body	1	
36	15241-3695-2	スプリング	SPRING	Ressort	1	
37	15261-3693-2	バルブシート	SEAT, valve	Siège soupa	1	
38	07715-03213	ボール	BALL	Bille	1	
39	04810-00150	O リング	O RING	Joint torique	1	
40	15261-3641-1	オイル ゲージ	GAUGE, oil	Jauge de niveau d'huile	1	
41	15262-3642-1	オイルゲージ ガイド	GUIDE, oil gauge	Guide gauge de niveau	1	
42	15261-3643-1	オイルゲージ パッキン	GASKET, oil gauge	Joint gauge de niveau	1	
43	01023-50618	ボルト	BOLT	Boulon	2	
44						
45	15262-3644-1	オイルゲージ ガイド サポート	SUPPORT	Support	1	
46	01153-50820	ボルト	BOLT	Boulon	1	
47	04013-50080	ヒラ サガネ	WASHER, plain	Rordelle plate	1	
48	02156-50080	ナット	NUT	Ecerou	1	

2. シリンダヘッド関係
CYLINDER HEAD GROUP
CULASSE



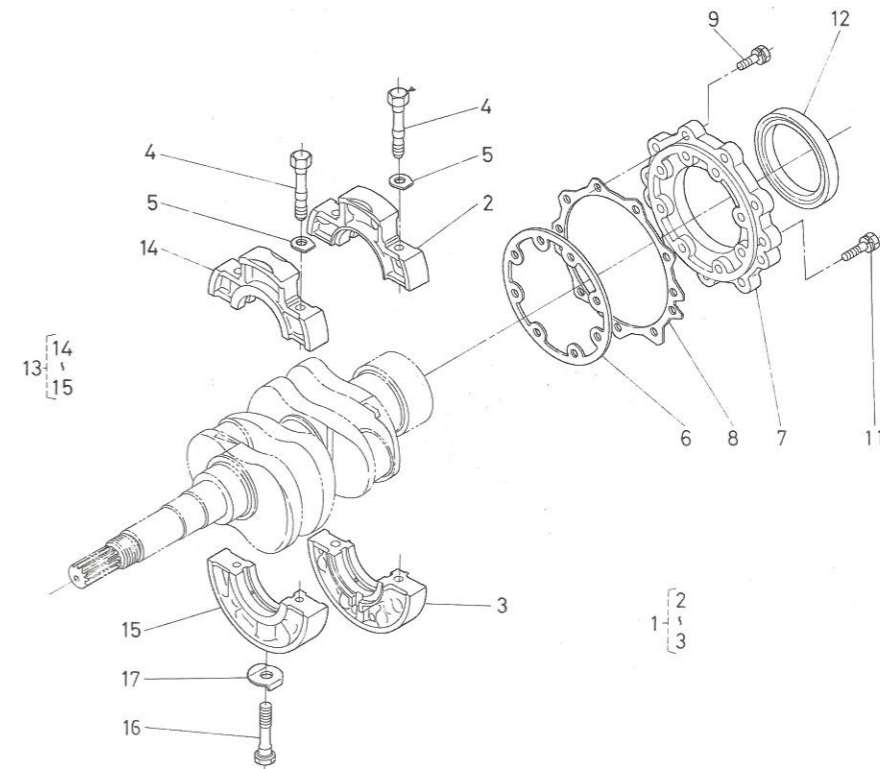
図番 Ref. No.	コード No. Code No.	部品名称	Description	Description	数量 Unit	備考 Remarks
1	15221-0175-1	エンジン フック	HOOKE, engine	Anneau de levage du moteur	2	
2	01513-50816	スタッド	STUD	Goujon	1	
3	02156-50080	ナット	NUT	Ecnon	1	
4	04512-50080	バネ サガネ	WASHER, spring	Rondelle ressort	1	
5	15261-0304-4	シリンダヘッド コンブ	ASSY CYLINDER HEAD	Culasse complète	1	⑥~⑪
6		シリンダ ヘッド	CYLINDER HEAD	Culasse	1	
7	15261-0337-2	ワンガタ プラグ	CAP, sealing	Bouchon d'étanchéité	3	
8	15321-9626-3	ワンガタ プラグ	CAP, sealing	Bouchon d'étanchéité	1	
9	15261-9601-2	プラグ	PLUG	Bouchon cylindrique	2	
10	15261-1354-1	インレット バルブガイド	GUIDE, inlet valve	Guide soupape	2	
11	15261-1356-1	エキゾースト, バルブ ガイド	GUIDE, exhaust valve	Guide soupape	2	
12	19231-0345-3	ヘッド ボルト	BOLT, cylinder head	Boulon de fixation de culasse	8	
13	19231-0341-2	ヘッド スタッド	STUD, cylinder head	Goujon de culasse	2	
14	19231-0351-2	ヘッド ナット	NUT, cylinder head	Ecrrou de culasse	2	
15						
16	15261-0331-2	ヘッド ガasket	GASKET, cylinder head	Joint de culasse	1	
17	15261-0332-2	ヘッドガasket シム	SHIM, cyl head gasket	Cdte d'épaisseur pour joint de culasse	1	
18	01123-50816	ボルト	BOLT	Boulon	1	

3. ギヤケース関係
GEAR CASE GROUP
CARTER DE DISTRIBUTION



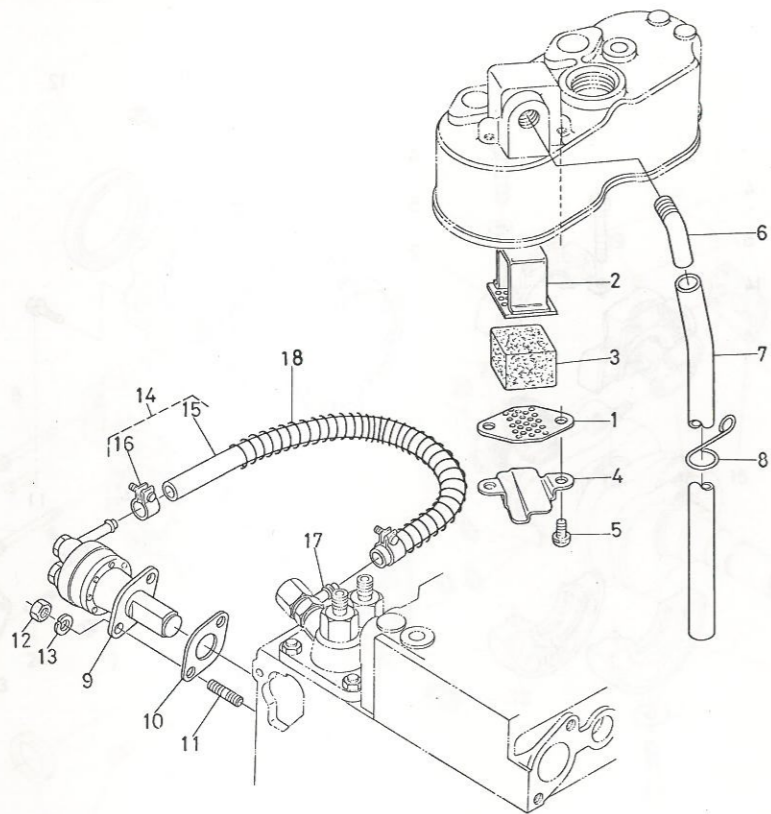
図番 Ref. No.	コード No. Code No.	部品名称 Part Name	Description	Description	数量 Unit	備考 Remarks
1	15381-0402-3	ギヤケース コンブ	ASSY CASE, gear	Carten distribution complet	1	②~④
2	15261-9602-1	プラグ	PLUG	Bouchon	2	
3	04811-06130	O リング	O RING	Joint torique	3	
4	15221-5628-2	スタートスプリング ピン	PIN, start spring	Axe de ressort de lanceur	1	
5	15261-0413-1	ギヤケース パッキン	GASKET, gear case	Jxe de ressort distribvtion	1	
6	01023-50630	ボルト	BOLT	Boulon	1	
7	01023-50660	ボルト	BOLT	Boulon	3	
8	01023-50665	ボルト	BOLT	Boulon	8	
9	01023-50670	ボルト	BOLT	Boulon	1	
10	01023-50675	ボルト	BOLT	Boulon	1	
11						
12	15241-3229-1	カンツギテ	PIPE, joint	Mancbon chape	1	
13	09550-00008	オイル シール	SEAL, oil	Joint à lèvre	1	
14	15261-3501-2	オイルポンプ アッシ	ASSY PUMP, oil	Ensemble pompe à llevre	1	
15	15261-3515-1	オイルポンプ パッキン	GASKET, oil pump	Joint hydraulique	1	
16	15261-9102-2	ボルト	BOLT	Boulon	4	
17						
18	15954-3566-1	オイルポンプ クドウ ギヤ	GEAR, oil pump drive	Pignon de commande pompe	1	
19	05712-00410	フェザ キー	KEY, feather	Clavette	1	
20	02016-50100	ナット	NUT	Ecrou	1	
21	04211-50100	ツメツキ ザガネ	WASHER, claw	Rondelle	1	
22	15223-8334-2	カバー	COVER	Couvre	1	
23	15221-8813-1	アワメータユニットパッキン	GASKET	Joint	1	
24	15221-8821-1	スタッド	STUD	Goujon	4	
25	02056-50060	ナット	NUT	Ecnou	4	
26	04512-50060	バネ ザガネ	WASHER, spring	Rondelle ressort	4	

4. クランク受箱関係
BEARING CASE GROUP
PLLIERS DE VILEBREQUIN



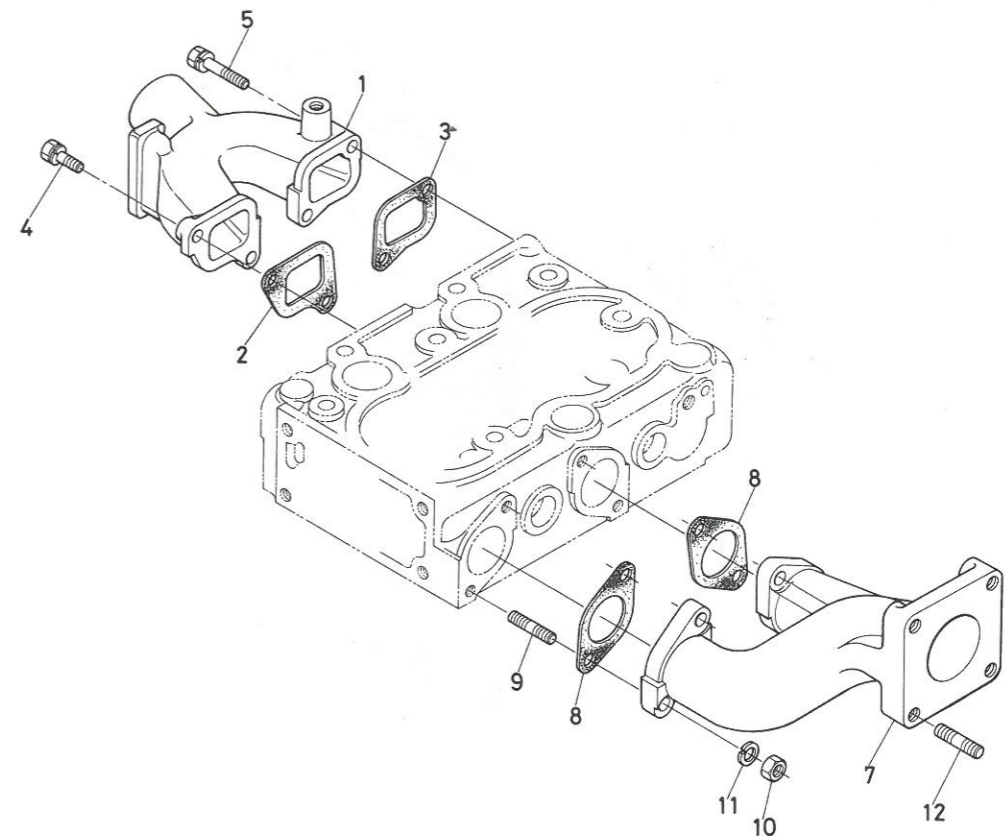
図番 Ref. No.	コード No. Code No.	部品名称 Part Name	Description	Description	数量 Unit	備考 Remarks
1	15261-0409-1	メインベアリングケース アッシ 1	ASSY CASE, main bearing	Ensemble Demi-palier 1 vilebrequin	1	②, ③
2	15261-0498-1	メインベアリングケース 1-1	CASE, main bearing	Demi-palier vilebrequin 1-1	1	
3	15261-0499-1	メインベアリングケース 1-2	CASE, main bearing	Demi-palier vilebrequin 1-2	1	
4	15261-0454-1	ベアリングケース ボルト 1	BOLT, bearing case	Boulon bearing demi-palier	4	
5	15261-0457-2	ベアリングケース ザガネ 1	WASHER, bearing case	Rondelle de bearing demi-palier	4	
6	15261-0436-1	ベアリングケース パッキン	GASKET, bearing case	Joint de bearing demi-palier	1	
7	15549-0481-1	ベアリングケース カバー	COVER, bearing case	Couvercle de bearing demi-palier	1	
8	15261-0482-1	ベアリングケースカバー パッキン	GASKET, brg case cover	Joint bearing demi-palien couvercle	1	
9	01023-50620	ボルト	BOLT	Boulon	9	
10						
11	01023-50625	ボルト	BOLT	Boulon	8	
12	19215-0446-1	オイル シール ホイルガワ	SEAL, oil	Joint à lèvre	1	
13	15261-0404-2	メインベアリングケース アッシ 2	ASSY CASE, main bearing	Ensemble Demi-palier 2 de vilebrequin	1	⑭, ⑮
14	15261-0486-1	メインベアリングケース 2-1	CASE, main bearing	Demi-palier vilebrequin 2-1	1	
15	15261-0487-1	メインベアリングケース 2-2	CASE, main bearing	Demi-palier vilebrequin 2-2	1	
16	15261-0456-1	ベアリングケース ボルト 2	BOLT, bearing case	Boulon bearing demi-palier	1	
17	15261-0459-1	ベアリングケース ザガネ 2	WASHER, bearing case	Rondelle de bearing demi-palier	1	

5. ブレザ関係
BREATHER GROUP
RENIFLARD



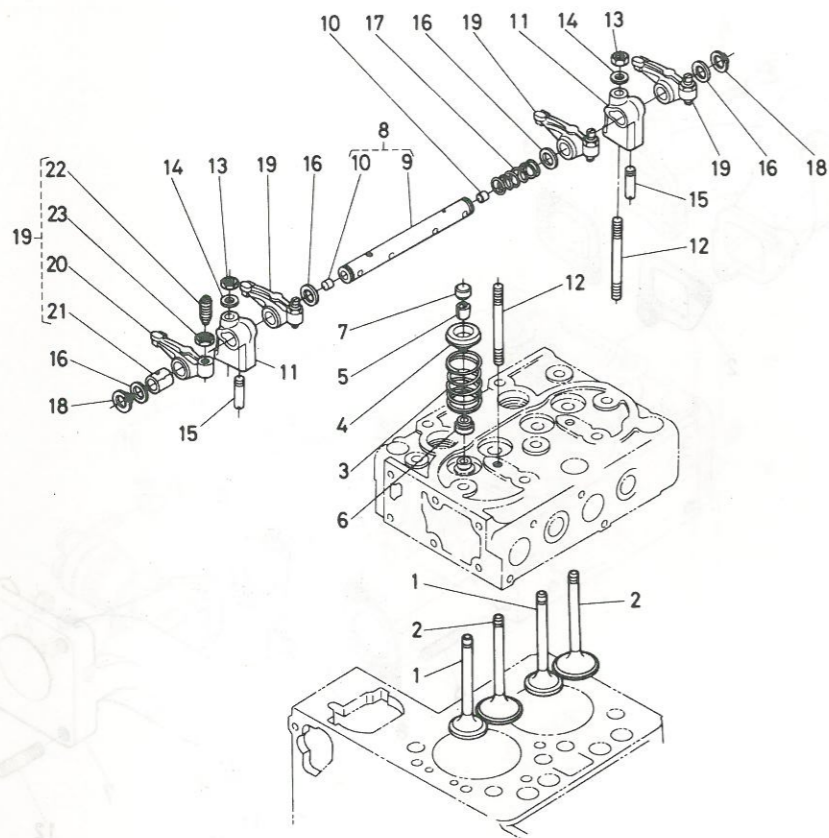
図番 Ref. No	コード No Code No.	部品名称	Description	Description	数量 Unit	備考 Remarks
1	15951-0514-1	ブレザエレメント プレート 1	PLATE, element 1	Grille de filtre 1	1	
2	15521-0515-1	ブレザエレメント プレート 2	PLATE, element 2	Grille de filtre 2	1	
3	15521-0567-1	ブレザ エレメント	ELEMENT, breather	Filtre de reniflard	1	
4	15951-0537-1	ブレザ オイルシールド	OIL SHIELD, breather	Défileur d'huile de reniflard	1	
5	03024-50510	ザガネツキ コネジ	SCREW	Vis	2	
6	15521-0555-1	ブレザパイプ ツギテ	JOINT, breather pipe	Joint	1	
7	15261-0551-1	ブレザ パイプ	PIPE, breather	Tube de reniflard	1	
8	15951-0559-1	パイプ クランプ	CLAMP, pipe	Collier de tube	1	
9	15381-5203-2	フェューエルポンプ アッシ	ASSY PUMP, fuel	Pompe de combustible	1	
10	15241-5214-1	フェューエルポンプ パッキン	GASKET, fuel pump	Joint pompe de combustible	1	
11	01513-50616	スタッド	STUD	Goujon	2	
12	02056-50060	ナット	NUT	Ecrou	2	
13	04512-50060	バネ ザガネ	WASHER, spring	Rondelle ressort	2	
14	15261-4201-1	フェューエルパイプ アッシ	ASSY PIPE, fuel	Ensemble tuyau de combustible	1	⑬, ⑭
15	15261-4211-1	フェューエル パイプ	PIPE, fuel	Tuyau de combustible	1	
16	14301-4275-3	パイプクリップ 2	CLIP, pipe	Collier pour tuyau	2	
17	14111-4241-3	アイカン ツギテ	JOINT, eye	Raccord	1	
18	66591-5425-1	パイプホゴ スプリング	SPRING	Ressort	1	

6. 吸気管関係
INLET MANIFOLD GROUP
COLLECTEUR



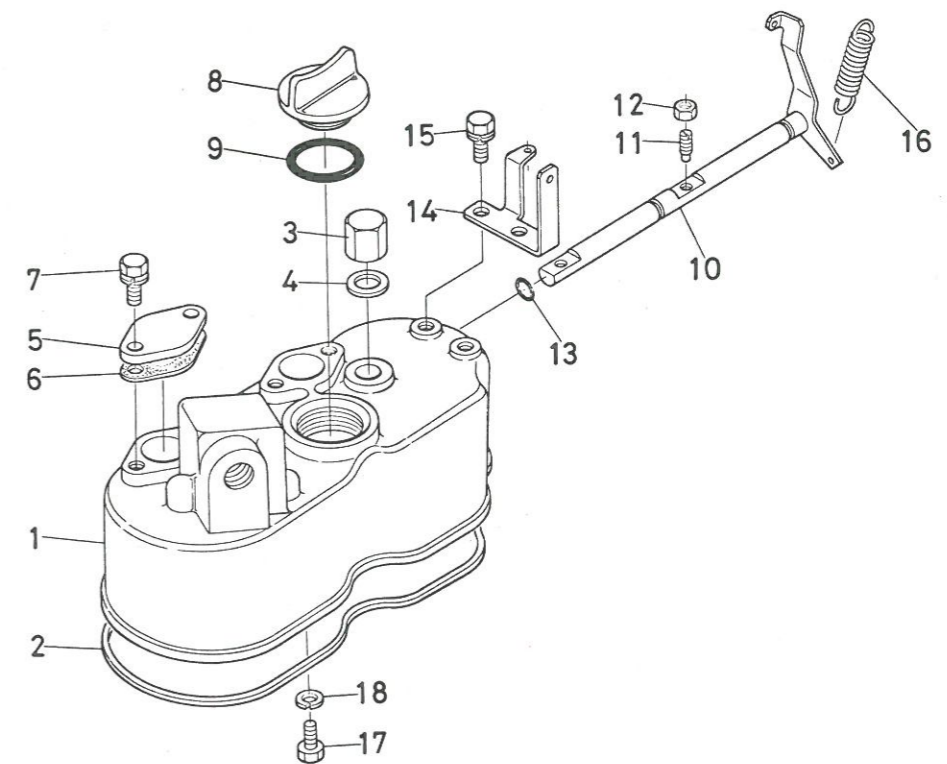
図番 Ref. No	コード No Code No.	部品名称	Description	Description	数量 Unit	備考 Remarks
1	15262-1176-1	インレット マニホルド	MANIFOLD, inlet	Collecteur d'admission	1	
2	15261-1182-1	インレットマニホルド パッキン 1	GASKET, in-manifold	Joint de collecteur d'admission	1	
3	15261-1183-1	インレットマニホルド パッキン 2	GASKET, in-manifold	Joint de collecteur d'admission	1	
4	01023-50620	ボルト	BOLT	Boulon	3	
5	01023-50650	ボルト	BOLT	Boulon	1	
6						
7	15262-1231-2	エキゾースト マニホルド	MANIFOLD, exhaust	Collecteur	1	
8	15261-1236-2	エキゾーストマニホルド パッキン	GASKET, exhaust-manifold	Joint de collecteur d'admission	2	
9	15381-9153-2	スタッド	STUD	Goujon	4	
10	02056-50060	ナット	NUT	Ecrou	4	
11	04512-50060	バネ ザガネ	WASHER, spring	Rondelle ressort	4	
12	01513-50822	スタッド	STUD	Goujon	4	

7. バルブ, ロッカーアーム関係
VALVE, ROCKER ARM GROUP
SOUPAPES ET CULBUTEURS



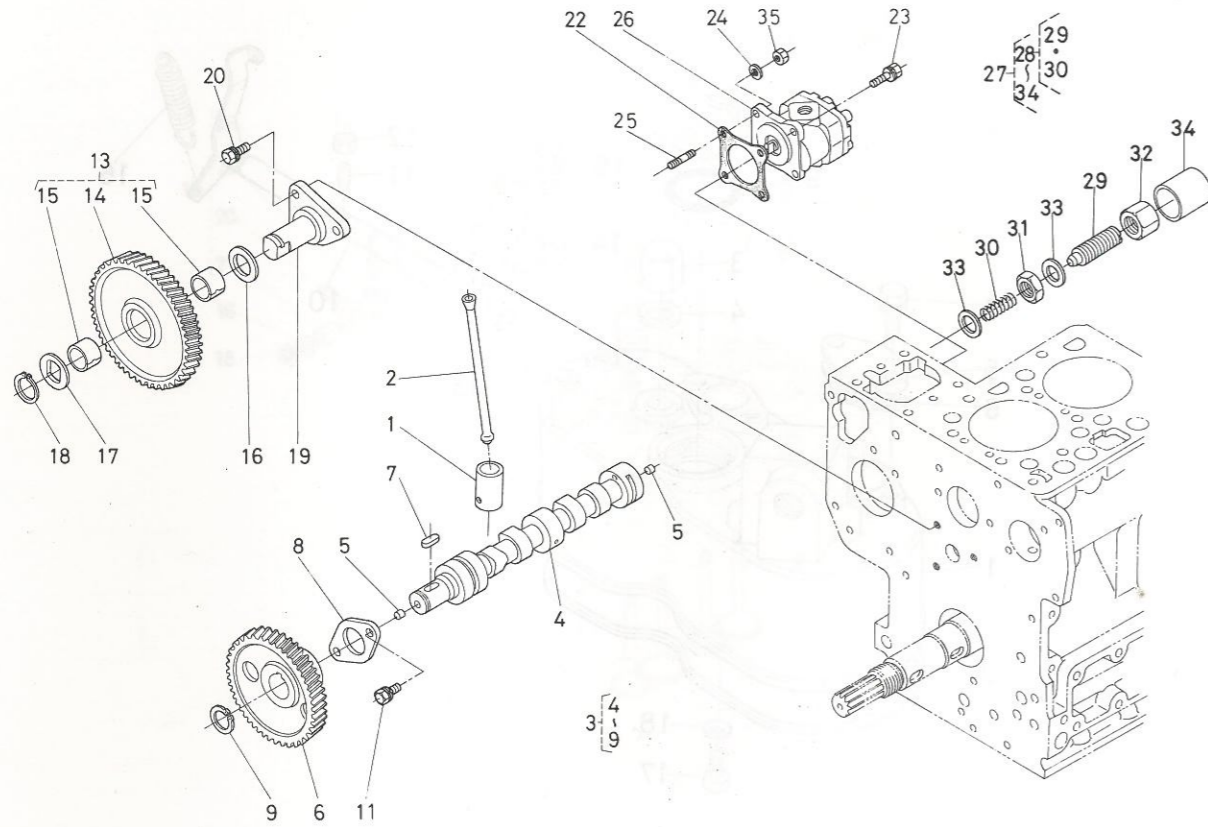
図番 Ref. No.	コードNo Code No	部品名称	Description	Description	数量 Unit	備考 Remarks
1	15261-1311-2	インレット バルブ	VALVE, inlet	Soupape d'admission	2	
2	15261-1312-2	エキゾースト バルブ	VALVE, exhaust	Soupape d'échappement	2	
3	15261-1324-1	バルブ スプリング	SPRING, valve	Ressort de soupape	4	
4	15261-1333-1	バルブスプリング リテーナ	RETAINER, valve spring	Cuvette de ressort	4	
5	15261-1336-1	バルブスプリング コレット	COLLET, valve spring	Douille ressort	8	
6	15261-1315-1	バルブステムシール	SEAL, valve stem	Joint de tige de soupape	4	
7	15261-1328-1	バルブ キャップ	CAP, valve	Chapeau de soupape	4	
8	15261-1405-3	ロッカアームシャフト アッシ	ASSY SHAFT, rocker	Ensemble axe de culbuteurs	1	⑨, ⑩
9	15261-1426-3	ロッカアームシャフト	SHAFT, rocker arm	Axe de culbuters	1	
10	03410-00606	トメネジ	SCREW, set	Vis de pression	2	
11	15261-1435-4	ロッカアーム ブラケット	BRACKET, rocker arm	Portée d'axe de culbuteurs	2	
12	15952-1441-1	スタッド	STUD	Gpujon	2	
13	15261-9201-1	ナット	NUT	Ecrou	2	
14	15261-9401-1	ヒラ ザガネ	WASHER, plain	Rondelle plate	2	
15	15261-1442-1	ロッカアームシャフト トメネジ	SCREW, set	Vis de pression	1	
16	15261-1443-1	ロッカアームシャフト ザガネ	WASHER	Rondelle de vis pression	4	
17	15261-1431-2	ロッカアームシャフト スプリング	SPRING, rocker arm	Ressort de culbuteurs	1	
18	04612-00110	シャフト サークリップ	CIR-CLIP, external	Jonc d'arrêt extérieur	2	
19	19264-1403-1	ロッカアーム アッシ	ASSY ROCKER ARM	Ensemble culbuteur	4	⑳~㉓
20	15261-1411-1	ロッカアーム	ROCKER ARM	Culbuteur	4	
21	15261-1418-1	ロッカアーム ブッシュ	BUSH, rocker arm	Douille de ensemble	4	
22	15261-1423-2	チョウセイ ネジ	SCREW, adjusting	Vis de réglage	4	
23	15261-1424-1	ナット	NUT	Ecrou	4	

8. ヘッドカバー関係
HEAD COVER GROUP
COUVRE-CULBUTEURS



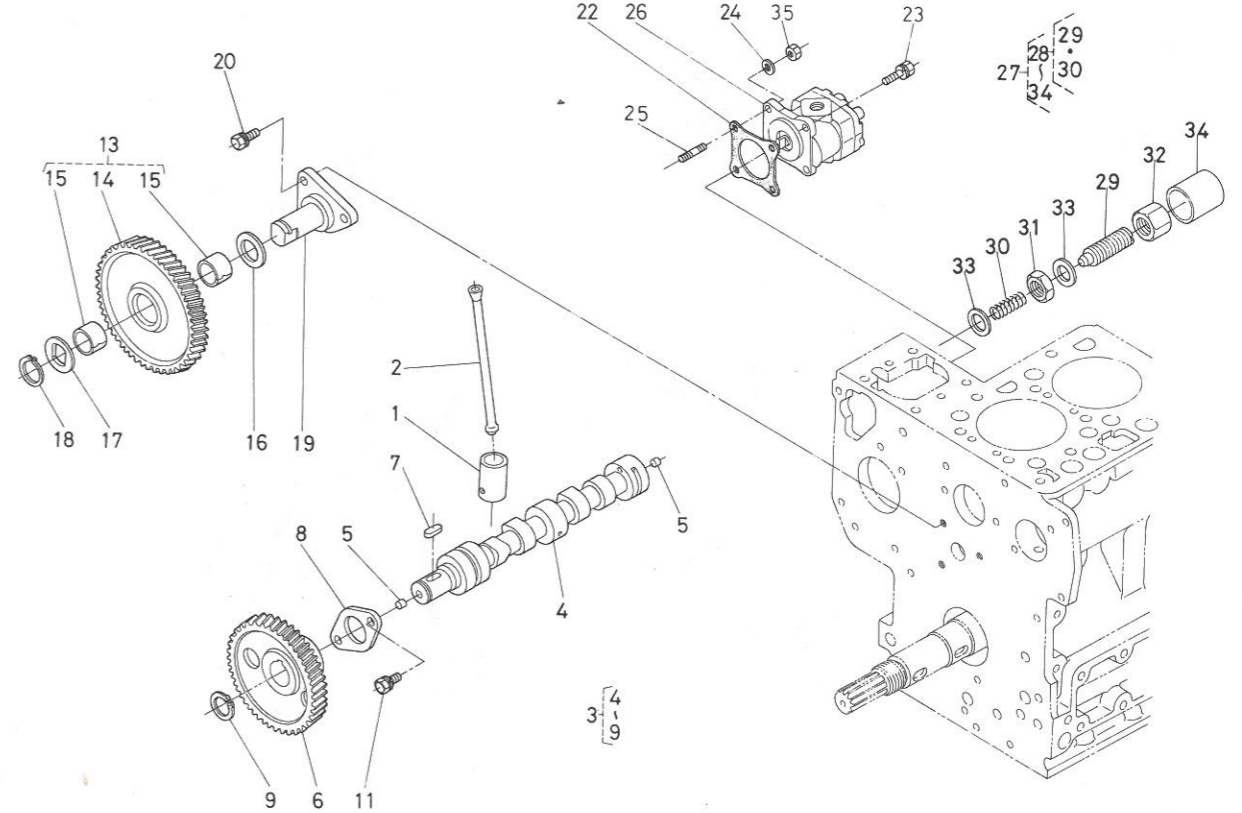
図番 Ref. No.	コードNo Code No	部品名称	Description	Description	数量 Unit	備考 Remarks
1	15951-1451-1	ヘッド カバー	COVER, cylinder head	Couvre-culbuteurs	1	
2	15261-1452-1	ヘッドカバー パッキン	GASKET, head cover	Joint de couvre-culbuteurs	1	
3	15951-9233-1	フクロ ナット	NUT, cap	Ecrou	2	
4	15951-9666-1	パッキン	GASKET	Joint	2	
5	15261-6663-1	デコンプレッソ カバー	COVER, decomp hole	Couvercle de trou de décompresseur	2	
6	15261-6664-2	デコンプレッソカバー パッキン	GASKET	Joint de couvercle	2	
7	01023-50614	ボルト	BOLT	Boulon	4	
8	15221-3314-2	キューユ プラグ	PLUG, oil filler	Bouchon de remplissage d'huile	1	
9	04811-50300	O リング	O RING	Joint torique	1	
10	15951-6604-1	デコンプレッソ シャフト	ASSY SHAFT, decomp	Arbre de décompresseur complet	1	
11	15261-6635-1	デコンプレッソ ボルト	BOLT, decompress	Boulon de décompresseur	2	
12	02056-50050	ナット	NUT	Ecrou	2	
13	04811-00080	O リング	O RING	Joint torique	1	
14	15261-6619-1	デコンプレッソワイヤ ホルダ	HOLDER, decomp wire	Support de câble de décompresseur	1	
15	01053-50614	ボルト	BOLT	Boulon	2	
16	15221-6628-3	デコンプレッソ スプリング	SPRING, decompress	Ressort de décompresseur	1	
17	15221-6641-1	ボルト	BOLT	Boulon	1	
18	04512-50060	ワッシャー ザガネ	WASHER, spring	Rondelle ressort	3	

9. カム軸関係
CAMSHAFT GROUP
ARBRE A CAMES



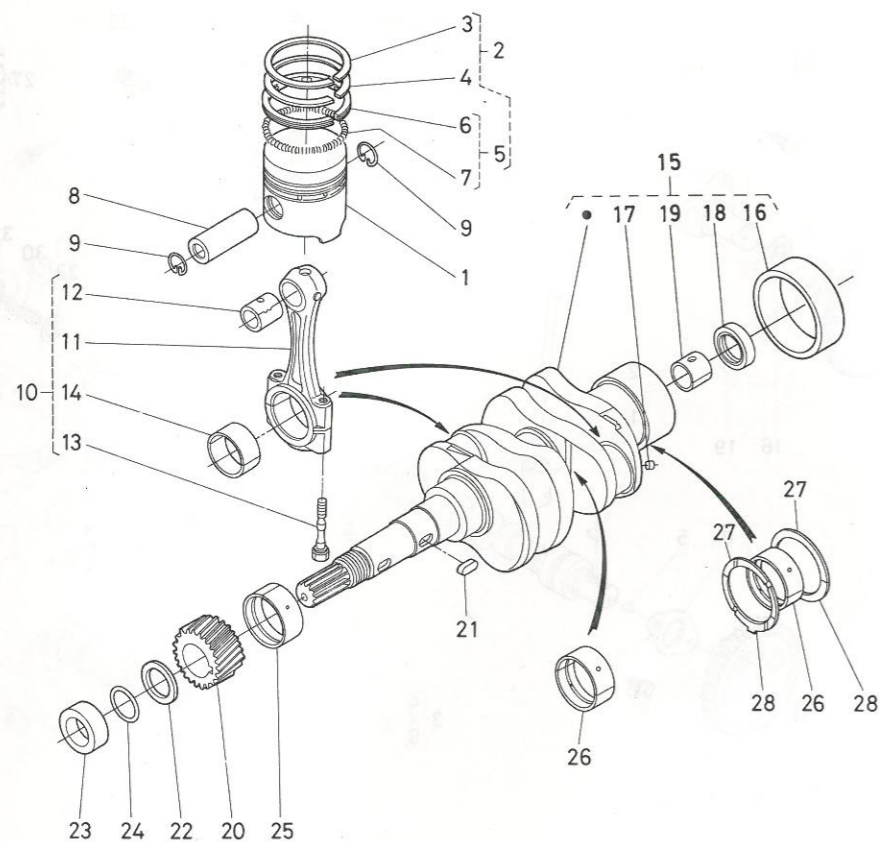
図番 Ref. No	コード No Code No	部品名称	Description	Description	数量 Unit	備考 Remarks
1	15261-1555-1	タペット	TAPPET	Poussoir	4	
2	15261-1511-1	プッシュロッド	ROD, push	Tige de poussoir	4	
3	15261-1601-2	カムジク アッシ	ASSY CAMSHAFT	Ensemble arbre à cames	1	④~⑨
4	15261-1615-3	カムジク	CAMSHAFT	Cames	1	
5	15261-9688-1	ブラインド プラグ	PLUG, blind	Pied	2	
6	15261-1651-1	カム ギヤ	GEAR, camshaft	Pignon de distribution sur arbre à cames	1	
7	05712-00515	フェザ キー	KEY, feather	Clavette	1	
8	15261-1627-1	カムジク ストッパ	STOPPER, camshaft	Bride de butée d'arbre à cames	1	
9	04612-00180	ジク サークリップ	CIR-CLIP, external	Jonc d'arrêt extérieur	1	
10						
11	01023-50614	ボルト	BOLT	Boulon	2	
12						
13	15261-2401-2	アイドルギヤ コンブ	ASSY GEAR, idle	Pignon de renvoi complet	1	⑭, ⑮
14	15261-2421-2	アイドルギヤ	GEAR, idle	Renvoi complet	1	
15	15261-2428-1	アイドルギヤ プッシュ	BUSH, idle gear	Douille de pignon de renvoi	2	
16	15261-2436-2	アイドルギヤ カラー 1	COLLAR 1, idle gear	Rondelle de butée de pignon de renvoi 1	1	
17	15261-2437-1	アイドルギヤ カラー 2	COLLAR 2, idle gear	Rondelle de butée de pignon de renvoi 2	1	
18	15261-2432-1	アイドルギヤ トメワ	CIR-CLIP, idle gear	Jonc d'arrêt de pignon de renvoi	1	
19	15261-2425-1	アイドルギヤ ジク	SHAFT, idle gear	Arbre de pignon derrenvoi	1	
20	01023-50616	ボルト	BOLT	Rondelle ressort	3	
21						
22	15231-8713-2	エアツポンプ バッキン	GASKET, O/P pump	Joint de pompe à huile	1	
23	01123-50822	ボルト	BOLT	Rondelle ressort	3	
24	04512-50080	バネ サガネ	WASHER, spring	Pignon de renvoi complet	1	
25	01513-50822	スタッド	STUD	Goujon	1	

9. カム軸関係
CAMSHAFT GROUP
ARBRE A CAMES



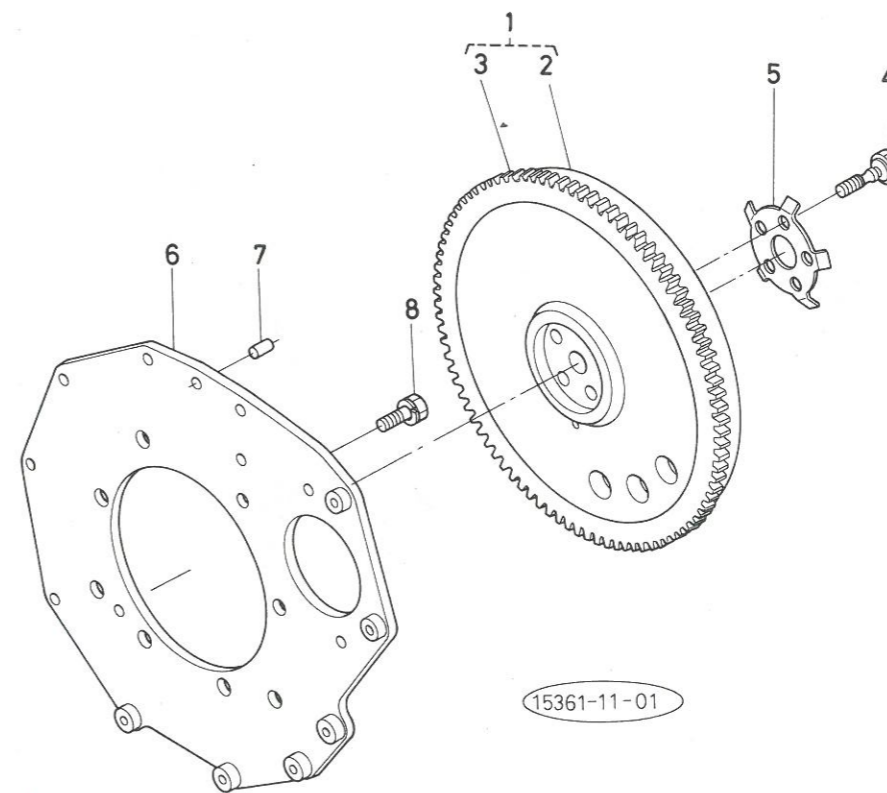
図番 Ref. No	コード No Code No	部品名称	Description	Description	数量 Unit	備考 Remarks
26	67211-7610-1	ギヤポンプ アッシ	ASSY PUMP, gear	Ensemble pignon de pompe	1	
27	15261-5409-2	アイドルギヤゲンソウチ アッシ	ASSY IDLING	Dispositif de régulation ralenti	1	⑳~㉔
28	15261-5410-1	チョウセイ ボルト アッシ	ASSY BOLT, adjusting	Ensemble boulon de réglage	1	㉑~㉓
29	15261-5425-1	チョウセイ ボルト	BOLT, adjusting	Boulon de réglage	1	
30	15261-5426-1	スプリング	SPRING	Ressort	1	
31	15261-9202-1	ナット	NUT	Ecrou	1	
32	15261-9233-2	フクロ ナット	NUT	Ecrou de cnapeau	1	
33	15021-3366-1	バッキン	GASKET	Joint	2	
34	15261-5427-2	キャップ	CAP	Chapeau	1	
35	02156-50080	ナット	NUT	Ecrou	1	

10. ピストン, クランク軸関係
 PISTON, CRANKSHAFT GROUP
 PISTONS ET VILEBREQUIN



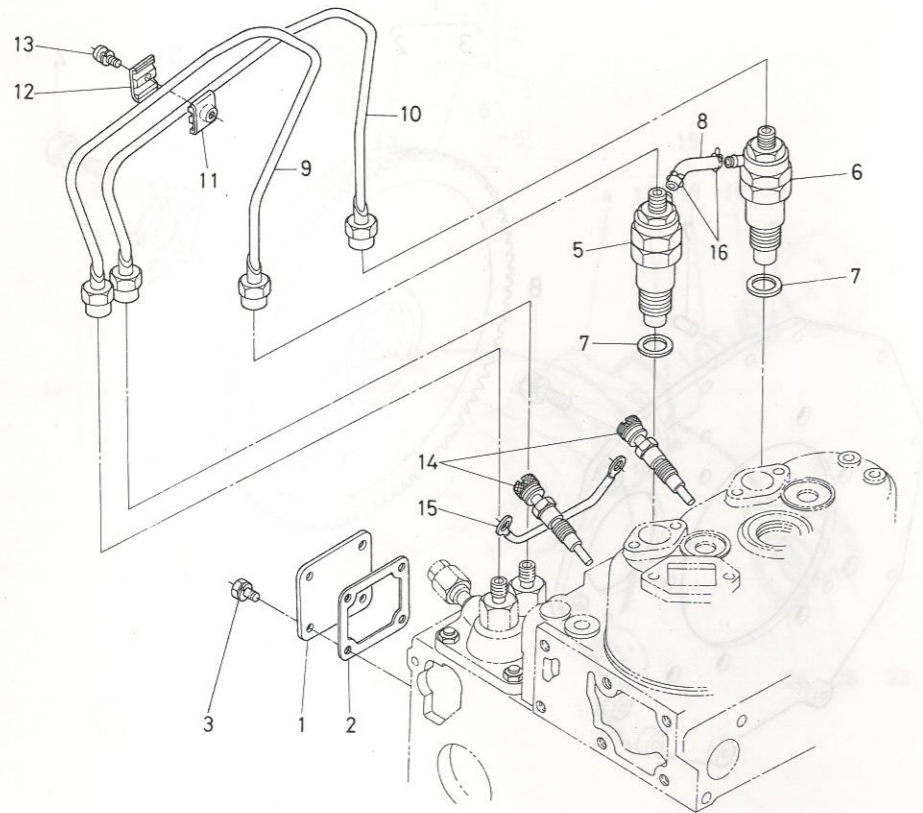
図番 Ref. No.	コード No. Code No.	部品名称	Description	Description	数量 Unit	備考 Remarks
1	15261-2111-1	ピストン	PISTON	Piston	2	
2	15261-2105-2	ピストンリング アSSH	ASSY PISTON RING	Ensemble qeu de segments	2	③-⑦
3	15271-2515-1	コンプレッションリング 1	COMPRESSION RING	Jeu de segments 1	2	
4	15261-2116-2	コンプレッションリング 2	COMPRESSION RING	Jeu de segments 2	2	
5	15261-2101-1	オイルリング アSSH	ASSY OIL RING	Ensemble rondelle d'torique	2	⑥, ⑦
6	15261-2125-1	オイルリング	OIL RING	Rondelle d'torique	2	
7	15261-2128-2	オイルリング エキスパンダ	EXPANDER, oil ring	Rondelle d'torique	2	
8	15261-2131-1	ピストン ピン	PISTON PIN	Axe de piston	2	
9	15261-2133-2	ピストンピン サークリップ	CIR-CLIP, piston pin	Jonc d'arrêt d'axe de piston	4	
10	15531-2201-1	コンロッド アSSH	ASSY CONNECTING ROD	Ensemble bielle	2	⑩-⑭
11	15261-2211-2	コンロッド	CONNECTING ROD	Bielle	2	
12	15261-2135-1	ピストンピン プッシュ	BUSH, piston pin	Coussinet de pied de bielle	2	
13	15261-2214-1	コンロッド ボルト	BOLT, connecting rod	Boulon de tête de bielle	4	
14	15531-2231-1	クランクピン メタル	METAL, crankpin	Coussinet de tête bielle	4	
15	15263-2301-1	クランクジク コンブ	ASSY CRANKSHAFT	Vilebrequin complet	1	⑮-⑲
16	19215-2328-1	クランクジク スリーブ	SLEEVE, crankshaft	Coupelle	1	
17	15131-0138-1	ピン プラグ	PLUG, pin	Bouchon	2	
18	09400-14247	オイル シール	SEAL, oil	Joint à lèvres	1	
19	66621-1412-1	ドライベアリング	BEARING	Roulement à billes	1	
20	15261-2411-1	クランク ギヤ	GEAR, crankshaft	Pignon de distribution sur vilebrequin	1	
21	05712-00515	フェザ キー	KEY, feather	Clavette	1	
22	15261-2331-1	クランクジク オイルスリッガ	OIL SLINGER	Rondelle d'arrêt d'huile	1	
23	15532-2325-1	クランクジク カラ	COLLAR, crankshaft	Manchon de pousse de vilebrequin	1	
24	04811-10220	O リング	O RING	Joint torique	1	
25	15261-2347-1	クランクジク メタル 1	METAL, crankshaft	Coussinet de vilebrequin 1	1	
26	15261-2348-1	クランクジク メタル 2	METAL, crankshaft	Coussinet de vilebrequin 2	4	
27	15261-2353-1	サイド メタル 1	METAL, side	Demi-lune de calage longitudinal	2	
28	15261-2354-1	サイド メタル 2	METAL, side	Demi-lune de calage longitudinal	2	

11. フライホイール関係
 FLYWHEEL GROUP
 VOLANT MOTEUR



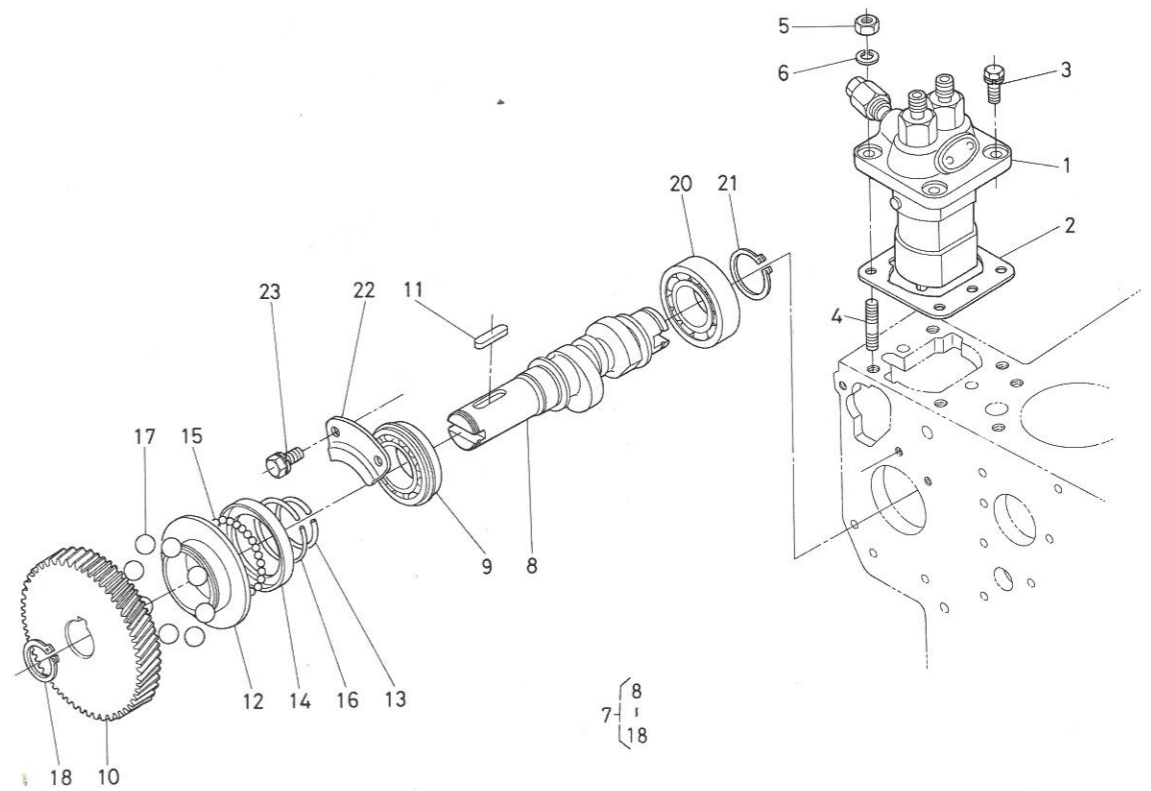
図番 Ref. No.	コード No. Code No.	部品名称	Description	Description	数量 Unit	備考 Remarks
1	15261-2501-1	フライホイール コンブ	ASSY FLYWHEEL	Volant complet	1	
2	15261-2511-3	フライホイール	FLYWHEEL	Volant	1	
3	15261-6382-2	リング ギヤ	GEAR, ring	Couronne	1	
4	15261-2516-1	フライホイール ボルト	BOLT, flywheel	Boulon de folant	5	
5	15261-2517-1	フライホイール サガネ	WASHER, flywheel	Rondelle-frein de vis de volant	1	
6	15261-0462-5	リヤエンド プレート	PLATE, rear end	Bride	1	
7	05012-00814	ヘイコウ ピン	PIN, straight	Pion de cenetrage	1	
8	15261-9119-1	ボルト	BOLT	Boulon	8	

12. ノズルホルダ関係
NOZZLE HOLDER GROUP
INJECTEURS ET TUYAUTERIES



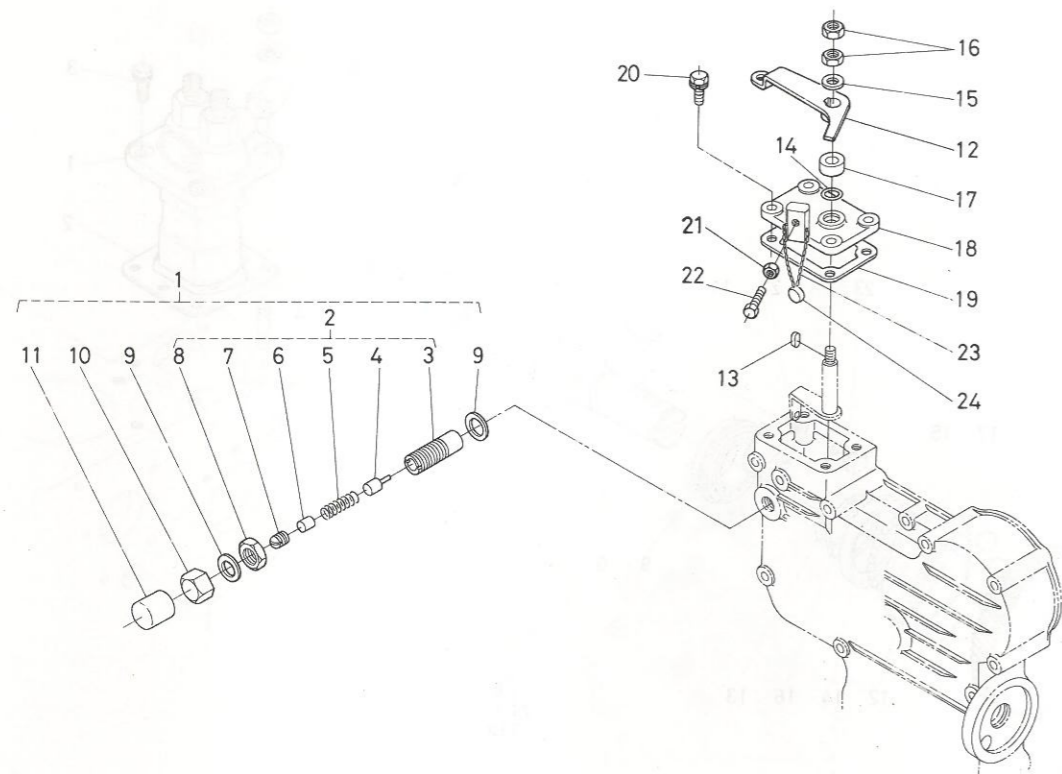
図番 Ref. No.	コード No. Code No.	部品名称 Part Name	Description	Description	数量 Unit	備考 Remarks
1	15241-5165-2	インジェクションポンプ カバー	COVER, injection pump	Couvercle de pompe d'injection	1	
2	15231-0513-1	ブレザ パッキン	GASKET, breather	Joint	1	
3	01023-50614	ボルト	BOLT	Boulon	4	
4						
5	15271-5300-1	ノズルホルダ 1 アッシ	ASSY HOLDER, nozzle	Ensemble porte-injecteur 1	1	
6	15271-5302-1	ノズルホルダ 2 アッシ	ASSY HOLDER, nozzle	Ensemble porte-injecteur 2	1	
7	17011-5362-1	パッキン	GASKET	Joint	2	
8	15261-4251-3	フェューエルオーバーフロー パイプ	PIPE, fuel over flow	Tuyau de débordement de combustibe	1	
9	15261-5371-1	インジェクション パイプ 1	PIPE, injection	Tuyau d'injection 1	1	
10	15261-5372-1	インジェクション パイプ 2	PIPE, injection	Tuyau d'injection 2	1	
11	15121-5385-2	パイプ クランプ 1	CLAMP, pipe	Collier de fixation de tuyau 1	1	
12	15121-5386-1	パイプ クランプ 2	CLAMP, pipe	Collier de fixation de tuyau 2	1	
13	03024-50520	ザガネツキ コネジ	SCREW, with washer	Vis avec rondelle	1	
14	15261-6551-2	グロープラグ	GLOW PLUG	Bougie de pré-chauffage	2	
15	15261-6556-1	グロープラグコード	CORD, glow plug	Fil de bougie de pré-chauffage	1	
16	14971-4275-1	パイプ クリップ	CLIP, pipe	Collier pour tuyau	2	

13. インジェクションポンプ関係
INJECTION PUMP GROUP
POMPE D' INJECTION



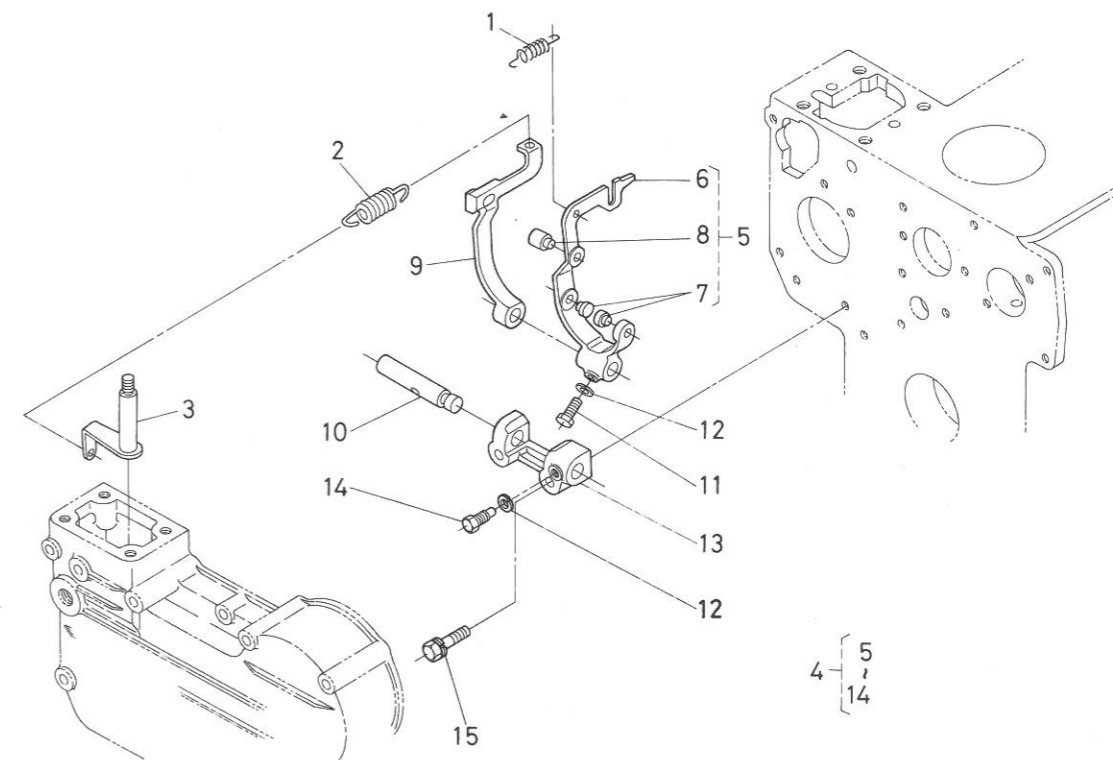
図番 Ref. No.	コード No. Code No.	部品名称 Part Name	Description	Description	数量 Unit	備考 Remarks
1	15261-5101-1	インジェクションポンプ アッシ	ASSY PUMP, injection	Pompe d'injection	1	
2	15221-5211-3	インジェクションポンプ シム	SHIM, injection	Cale de pompe	5	
3	01123-50822	ボルト	BOLT	Boulon	2	
4	15221-9153-1	スタッド	STUD	Goujon	2	
5	02156-50080	ナット	NUT	Ecrou	2	
6	04512-50080	バネ サガネ	WASHER, spring	Rondelle ressort	2	
7	15262-1602-1	フェューエルカムジク アッシ	ASSY CAMSHAFT, fuel	Ensemble arbre à cames de pompe d'injection	1	⑧~⑬
8	15262-1617-1	フェューエルカムジク	CAMSHAFT, fuel	Arbre à cames de pompe	1	
9	08153-06004	ボール ベアリング	BEARING, ball	Roulement à billes	1	
10	15261-5115-4	インジェクションポンプ ギヤ	GEAR, injection pump	Pignon de commande de pompe d'injection	1	
11	05712-00520	フェザ キー	KEY, feather	Clavette	1	
12	15261-5545-1	ガバナ スリーブ	SLEEVE, governor	Coupelle de régulateur	1	
13	15261-5547-1	ガバナスリーブ サークリップ	CIR-CLIP, sleeve	Jonc d'arrêt	1	
14	15261-5569-1	ガバナボール ケース	CASE, governor ball	Cuvette de billes de régulateur	1	
15	07715-03205	ボール	BALL	Bille	30	
16	15261-5574-1	ガバナボールケース サークリップ	CIR-CLIP, case	Jonc d'arrêt	1	
17	07715-03217	ボール	BALL	Bille	8	
18	04612-00180	ジク サークリップ	CIR-CLIP, external	Jonc d'arrêt extérieur	1	
19						
20	08103-06004	ボール ベアリング	BEARING, ball	Roulement à billes	1	
21	04612-00200	ジク サークリップ	CIR-CLIP, external	Jonc d'arrêt extérieur	1	
22	15261-1632-2	フェューエルカムジク ストップ	STOPPER, f-camshaft	Bride butée d'arbre à cames de pompe	1	
23	01023-50612	ボルト	BOLT	Boulon	2	

14. 速度調整板関係
SPEED CONTROL PLATE GROUP
PLAQUE DE LIMITEUR DE VITESSE



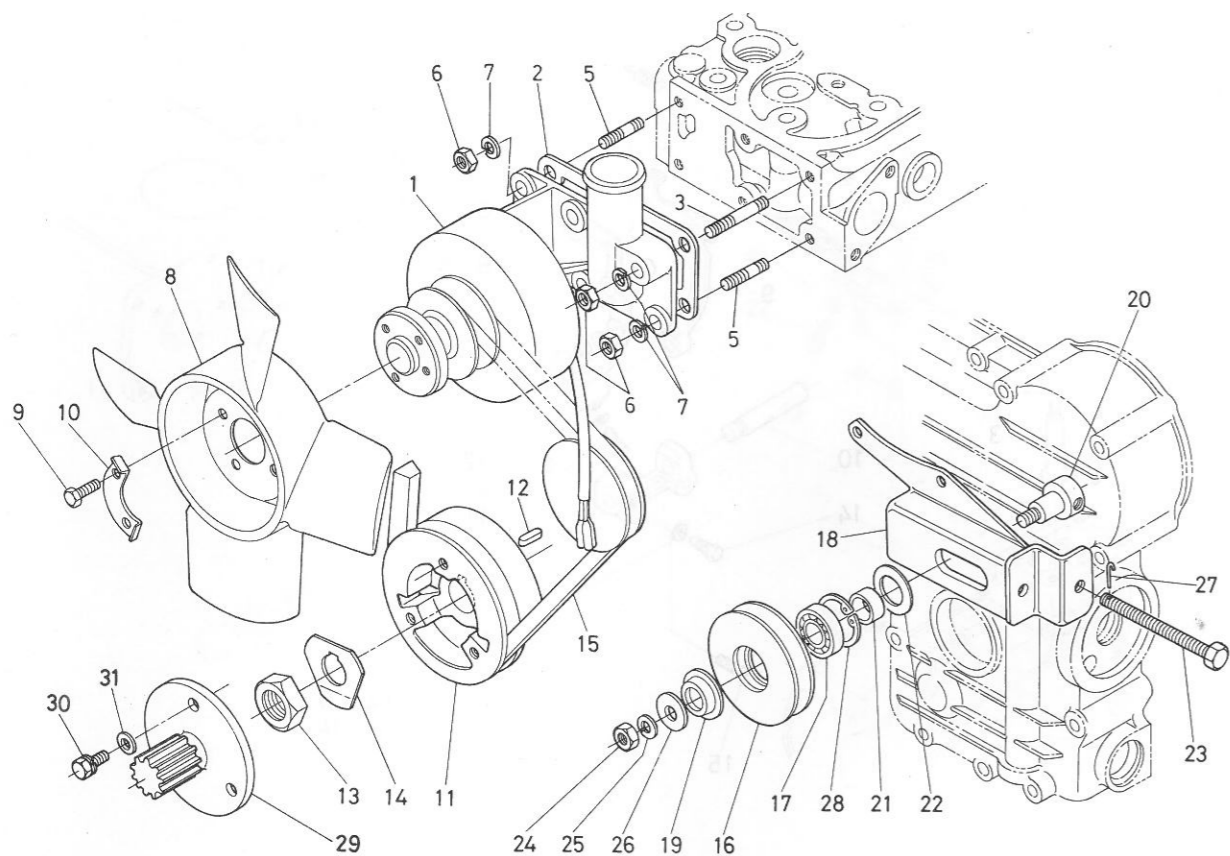
図番 Ref. No.	コード No. Code No.	部品名称	Description	Description	数量 Unit	備考 Remarks
1	15261-5402-1	フューエルセイゲンソウチ アッシ	ASSY APPARATUS, fuel	Dispositif de régulation du combustible	1	②~⑪
2	15261-5403-1	フューエルセイゲンソウチ サブアッシ	ASSY APPARATUS, fuel	Dispositif de régulation du combustible	1	③~⑧
3	15261-5413-1	フューエルセイゲン ボデー	BODY, fuel apparatus	Corps	1	
4	15261-5417-1	フューエルセイゲン ピン	PIN, fuel apparatus	Pointeau	1	
5	15261-5423-1	スプリング	SPRING	Ressort	1	
6	15221-5419-1	フューエルセイゲン スペーサ	SPACER	Entretoise	1	
7	14301-5443-1	トメネジ	SCREW, set	Vis de pression	1	
8	15261-5437-1	ロックナット	NET, lock	Contre-écrou	1	
9	15109-3366-1	パッキン	GASKET	Joint	2	
10	15261-5422-1	フクロナット	NET, cap	Ecrou borgne	1	
11	14301-5442-1	キャップ	CAP	Chapeau	1	
12	15371-5715-1	ソクドチョウセイ レバー	LEVER, speed control	Levier de régulation du régime	1	
13	15261-9501-1	フェザ キー	KEY, feather	Clavette	1	
14	04811-00070	O リング	O RING	Joint torique	1	
15	04013-50060	ヒラ ザガネ	WASHER, plain	Roudelle ressort	1	
16	02012-50060	ナット	NUT	Ecrou	2	
17	15261-5738-1	マサツマン	PLATE, friction	Rondelle de friction	1	
18	15261-5711-3	ソクドチョウセイバン	PLATE, speed control	Plaque de limitation de lavitesse	1	
19	15261-5721-1	ソクドチョウセイバン パッキン	GASKET, control plate	Joint de plaque de limitation	1	
20	01023-50620	ホルト	BOLT	Boulon	4	
21	02056-50060	ナット	NUT	Ecrou	1	
22	15108-5728-4	ストッパー	STOPPER	Butée	1	
23	07811-11210	ワイヤ	WIRE	Faisseau	1	
24	07918-00001	フインナマリ	LEAD, sealing	Plomb	1	

15. ガバナ関係
GOVERNOR GROUP
REGULATEUR DE REGIME



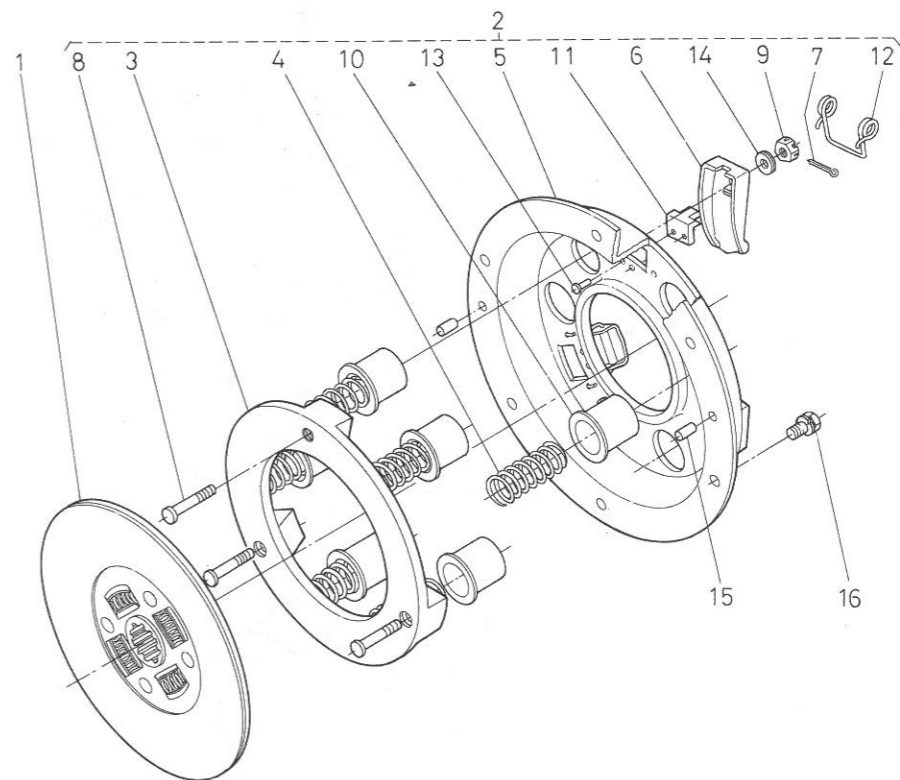
図番 Ref. No.	コード No. Code No.	部品名称	Description	Description	数量 Unit	備考 Remarks
1	15221-5648-2	スタート スプリング	SPRING, start	Ressort de démarrage	1	
2	15261-5641-4	ガバナ スプリング	SPRING	Ressort de régulateur de régime	1	
3	15261-5602-2	ガバナレバー コンブ	ASSY LEVER, governor	Levier de régulateur	1	
4	15261-5605-1	フォークレバー アッシ	ASSY LEVER, fork	Ensemble levier à fourche	1	⑤~⑭
5	15261-5604-1	フォークレバー 1 コンブ	ASSY LEVER, fork	Ensemble levier à fourche	1	⑥~⑧
6	15261-5612-1	フォークレバー 1	LEVER, fork	Levier à fourche 1	1	
7	15021-5616-4	フォークレバー ピン 1	PIN, fork lever	Axe de levier à fourche	2	
8	15221-5617-2	フォークレバー ピン 2	PIN, fork lever	Axe de levier à fourche 2	1	
9	15261-5613-2	フォークレバー 2	LEVER, fork	Levier à fourche 2	1	
10	15261-5615-1	フォークレバー ジク	SHAFT, fork lever	Axe commun des leviers à fourche	1	
11	01053-50516	ホルト	BOLT	Boulon	1	
12	04512-50050	バネ ザガネ	WASHER, spring	Rondelle ressort	2	
13	15261-5623-1	フォークレバー ホルダ	HOLDER, fork lever	Support de leviers à fourche	1	
14	15261-6641-1	ホルト	BOLT	Boulon	1	
15	01053-50628	ホルト	BOLT	Boulon	2	
16	04512-50060	バネ ザガネ	WASHER, spring	Rondelle ressort	2	

16. ダイナモ関係
DYNAMO GROUP
DYNAMO



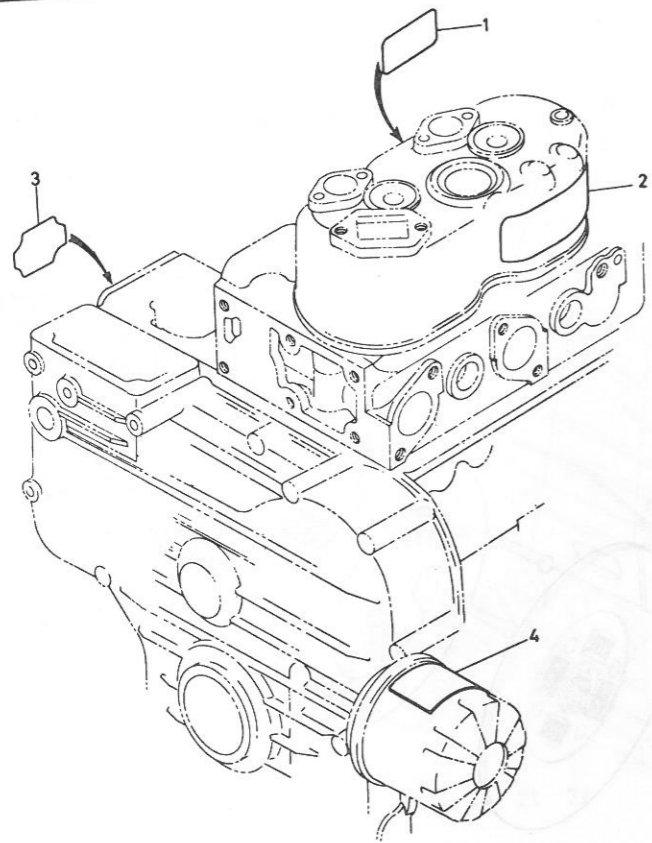
図番 Ref. No.	コードNo Code No.	部品名称	Description	Description	数量 Unit	備考 Remarks
1	15372-6401-2	ダイナモ アッシ	ASSY DYNAMO	Dynamo	1	
2	15261-7292-1	ウォーターフランジ パッキン	GASKET, water flange	Joint de pompe à eau	1	
3	01513-50645	スタッド	STUD	Goujon	1	
4						
5	01513-50616	スタッド	STUD	Goujon	5	
6	02056-50060	ナット	NUT	Ecrou	6	
7	04512-50060	バネ ザガネ	WASHER, spring	Rondelle ressort	6	
8	15261-7411-1	ファン	FAN	Ventilateur	1	
9	01053-50610	ボルト	BOLT	Boulon	4	
10	15131-7423-4	ファン ザガネ	WASHER, fan	Rondelle de vis de fixation de ventilateur	2	
11	15263-7428-2	ファンクドゥ プーリ	PULLEY, fan drive	Poulie d'entraînement de ventilateur	1	
12	05712-00515	フェザ キー	KEY, feather	Clavette	1	
13	15261-2336-1	クランクジクナット	NUT, crankshaft	Ecrou de fixation de poulie sur vilebrequin	1	
14	15372-2338-2	クランクジク ザガネ	WASHER, crankshaft	Rondelle	1	
15	15231-7253-1	ファン ベルト	BELT, fan	Courroie de ventilateur	1	
16	14301-7432-3	テンションプーリー	PULLEY, tension	Poulin	1	
17	14301-7419-2	ボール ベアリング	BEARING, ball	Roulement à billes	1	
18	15371-7441-1	テンションプーリー サポート	SUPPORT, ten-pulley	Support	1	
19	15231-7477-1	テンションプーリー カバー エイ	COVER, ten-pulley	Carter	1	
20	15231-7433-1	テンションプーリー ジク	SHAFT, ten-pulley	Axe	1	
21	15261-7443-1	テンションプーリー カラー	COLLAR	Entretoise	1	
22	14301-7478-2	テンションプーリー カバー ビイ	COVER, ten-pulley	Carter	1	
23	15371-7497-1	テンション ボルト	BOLT, tension	Boulon	1	
24	02018-50100	ナット	NUT	Ecrou	1	
25	04512-50100	バネ ザガネ	WASHER, spring	Rondelle ressort	1	
26	04013-50100	ヒラ ザガネ	WASHER, plain	Rondelle plate	1	
27	14311-7498-1	ワイヤ	WIRE	Faisceau	1	
28	04611-00400	アナ サークリップ	CIR-CLIP, internal	Jonc d'arrêt interieur	1	
29	66704-8853-3	ドウトリ フランジ	FLANGE	Fusée	1	
30	01123-50825	ボルト	BOLT	Boulon	3	
31	04013-50080	ヒラ ザガネ	WASHER, plain	Rondelle plate	3	

17. クラッチ関係
CLUTCH GROUP
EMBAYAGA



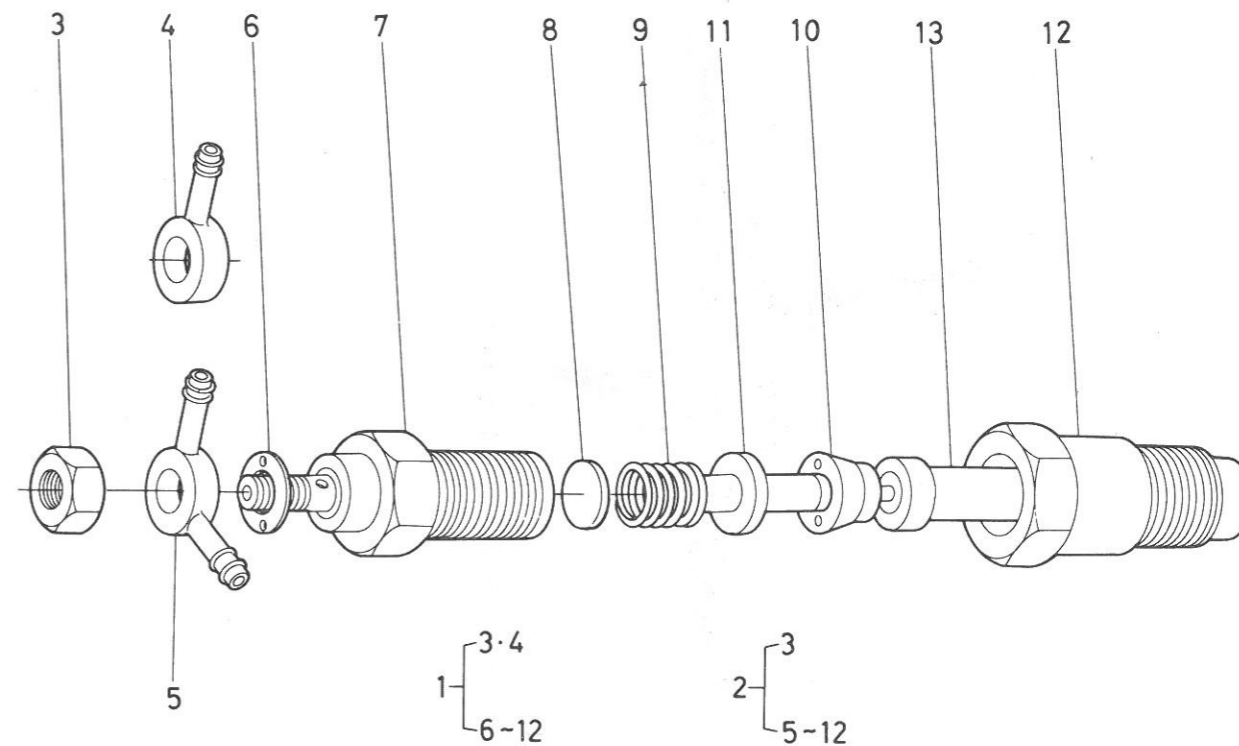
図番 Ref. No.	コードNo Code No.	部品名称	Description	Description	数量 Unit	備考 Remarks
1	66591-1330-2	クラッチ ディスク アッシ	ASSY DISK, clutch	Disque d'embrayage complet	1	
2	66591-1340-2	プレッシャ プレート アッシ	ASSY PLATE, pressure	Ensemble plateau de pression	1	⑧~⑭
3	32130-1451-1	プレッシャ プレート	PLATE, pressure	Plateau de pression	1	
4	66591-1331-1	プレッシャ スプリング	SPRING, pressure	Ressort de pression	6	
5	32130-1453-1	クラッチ カバー	COVER, clutch	Couvercle de embrayage	1	
6	32130-1454-2	クラッチ レバー	LEVER, clutch	Levier d'embrayage	3	
7	32130-1450-1	ワリ ピン	PIN, split	Goupille fendue	3	
8	32130-1457-1	レリーズレバー アイボルト	BOLT	Boulon	3	
9	32130-1458-1	レリーズレバー ナット	NUT	Ecrou	3	
10	32130-1459-1	プレッシャスプリング キャップ	CAP, pressure spring	Chapeau	6	
11	32130-1462-1	レバー シート	SEAT, lever	Butée	3	
12	32130-1463-1	リターン スプリング	SPRING, return	Ressort	3	
13	32130-1464-1	テツ リベット	RIVET	Rivet	6	
14	32130-1465-1	レリーズヨーク ワッシャ	WASHER, release yoke	Rondelle	3	
15	05012-00614	ヘイコウ ピン	PIN, straight	Pied de centrage	2	
16	01123-50816	ボルト	BOLT	Boulon	6	

銘板関係
NAME PLATE GROUP
PLAQUES SIGNAL ETIQUES



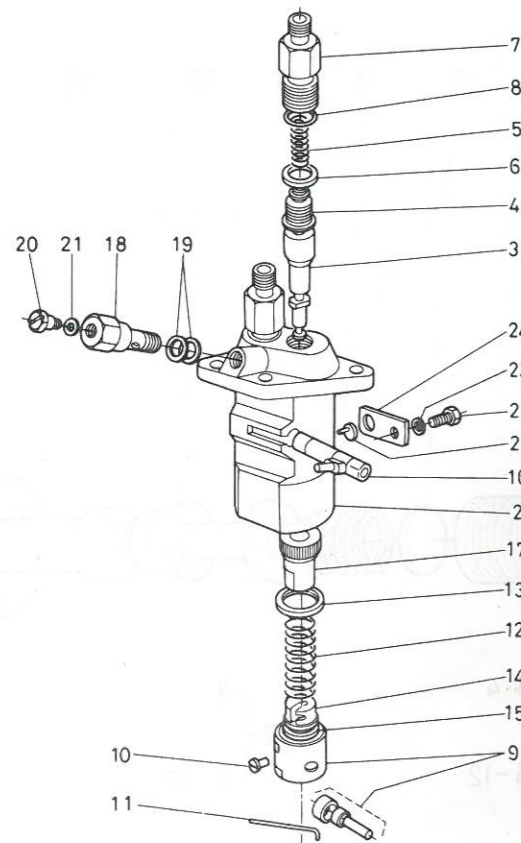
1番 Ref. No.	コード No Code No.	部品名称 Part Name	Description	Description	数量 Unit	備考 Remarks
1	15232-8821-2	グロープラグ ラベル	LABEL, glow plug	Etiquette relative aux bougies de préchauffage	1	
2	15263-8731-1	オイル ラベル	LABEL, oil	Etiquette d'instructions de lubrification	1	
3	15372-8723-1	チュウイ ラベル	LABEL, instruction	Etiquette d'instructions	1	
4	15372-8721-2	チュウイ ラベル	LABEL, instruction	Etiquette d'instructions	1	

19. ノズルホルダ分解関係
NOZZLE HOLDER GROUP
PORTE-INJECTEUR



図番 Ref. No.	コード No Code No.	部品名称 Part Name	Description	Description	数量 Unit	備考 Remarks
1	15271-5301-1	ノズルホルダ 1 サブアッシ	ASSY HOLDER, nozzle	Ensemble porte-injecteur 1	1	③, ④, ⑥~⑫
2	15271-5303-1	ノズルホルダ 2 サブアッシ	ASSY HOLDER, nozzle	Ensemble porte-injecteur 2	1	③, ⑤~⑫
3	15221-9202-1	ナット	NUT	Ecrou	1	
4	15221-9568-1	アイカンツギテ 1	JOINT, eye	Raccord 1	1	
5	15221-9569-1	アイカンツギテ 2	JOINT, eye	Raccord 2	1	
6	15221-9402-1	ヒラ ザガネ	WASHER, plain	Rondelle plate	1	
7	15271-5214-1	ノズルホルダ ボデー	BODY, nozzle holder	Porte-injecteur	1	
8	15221-5323-1	アジャスト ザガネ	WASHER, adjusting	Rondelle de réglage	1	
9	15221-5317-1	ノズル スプリング	SPRING, nozzle	Ressort injecteur	1	
10	15221-5335-1	ディスタンス ピース	PIECE, distance	Entretoise	1	
11	15221-5316-1	プッシュロッド	ROD, push	Tige de poussée	1	
12	15221-5328-1	ノズルナット	NUT, nozzle	Ecrou injecteur	1	
13	15021-5361-1	ノズル ピース	PIECE, nozzle	Elément injecteur	1	

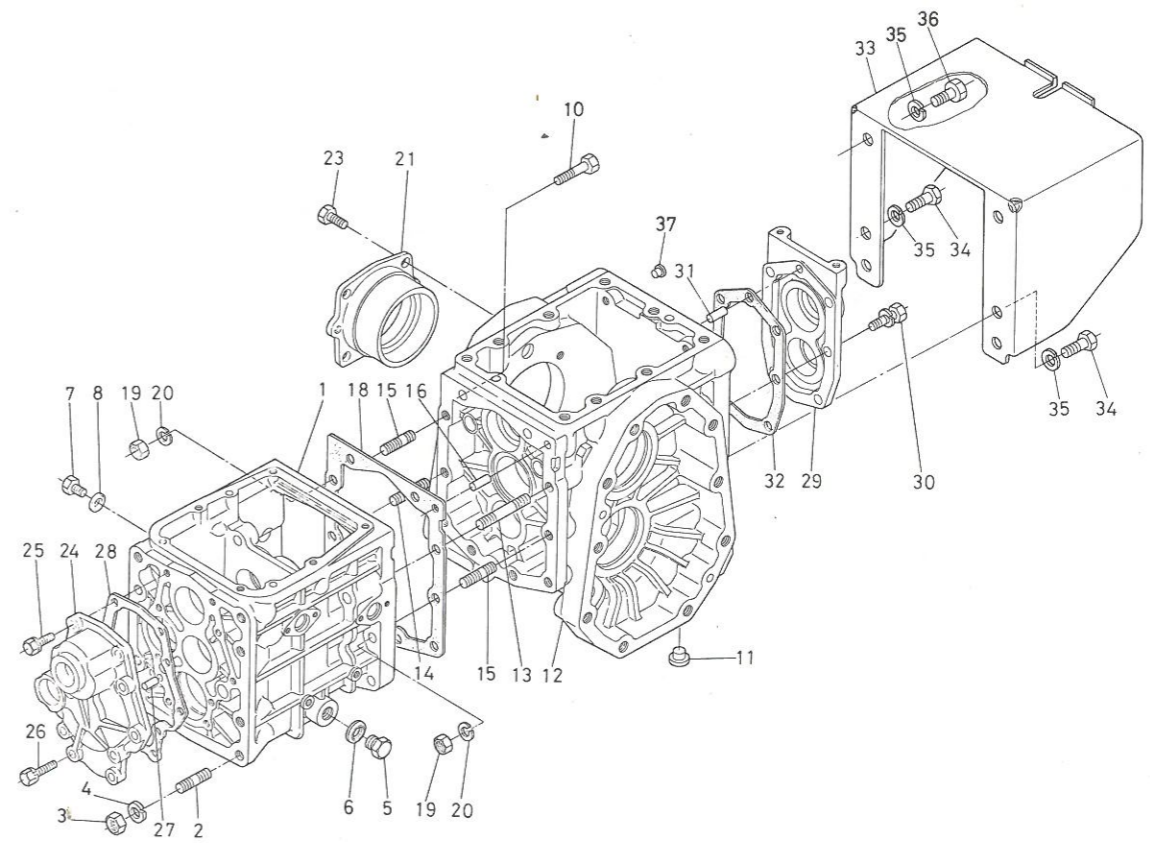
20. インジェクションポンプ分解関係
INJECTION PUMP GROUP
POMPE DE INJECTION



図番 Ref. No.	コード No. Code No.	部品名称	Description	Description	数量	備考
1	15261-5101-1	インジェクション ポンプ アッシー	ASSY PUMP, injection	Ensemble de pompe d'injection	1	②-④
2	15241-5108-2	ポンプ ハウジング	HOUSING, pump	Corps de pompe	1	
3	15261-5105-1	ポンプ エレメント	ELEMENT, pump	Tiroir de pompe	2	
4	15261-5103-1	デリバリーバルブ	VALVE, delivery	Clapet de refoulement	2	
5	15331-5123-1	デリバリーバルブ スプリング	SPRING, delivery valve	Recourt de clapet de refoulement	2	
6	15331-5124-1	デリバリーバルブ ガasket	GASKET, delivery valve	Joint de clapet de refoulement	2	
7	15331-5122-1	デリバリーバルブ ホルダー	HOLDER, delivery valve	Douille de retenue de clapet de refoulement	2	
8	15331-9676-1	オーリング	O RING	Joint torique	2	
9	15331-5107-1	タペット アッシー	ASSY TAPPET	Ensemble poussoir	2	
10	15331-5125-1	タペットガイド ピン	PIN, tappet guide	Goupille de guide de poussoir	2	
11	15331-5143-1	クランプ ピン	PIN, clamp	Goupille coudée	2	
12	15331-5128-1	プランジャ スプリング	SPRING, plunger	Ressort de plongeur	2	
13	15331-5127-1	スプリングシート ウェ	SEAT, spring upper	Siège de ressort supérieur	2	
14	15331-5129-1	スプリングシート シタ	SEAT, spring under	Siège de ressort supérieur	2	
15	15261-5149-1	シム	SHIM	Cale	1	
16	15241-5106-2	コントロール ラック	RACK, control	Axe de commande	1	
17	15331-5138-1	コントロール スリーブ	SLEEVE, control	Manchon de commande	2	
18	15241-5132-1	ホロー スクリュー	SCREW	Vis	1	
19	15331-9665-1	パッキン	GASKET	Joint	2	
20	15331-5135-1	エアブリーダー スクリュー	SCREW, air breeder	Vis	1	
21	15331-9666-1	パッキン	GASKET	Joint	1	
22	15331-5148-1	カラー	COLLAR	Entretoise	1	
23	04512-00060	バネ ザガネ	WASHER, spring	Rondelle ressort	1	
24	15241-5139-1	アジャスト プレート	PLATE, adjust	Plaquette dérèglage	1	
25	15331-9101-1	ボルト	BOLT	Boulon	1	

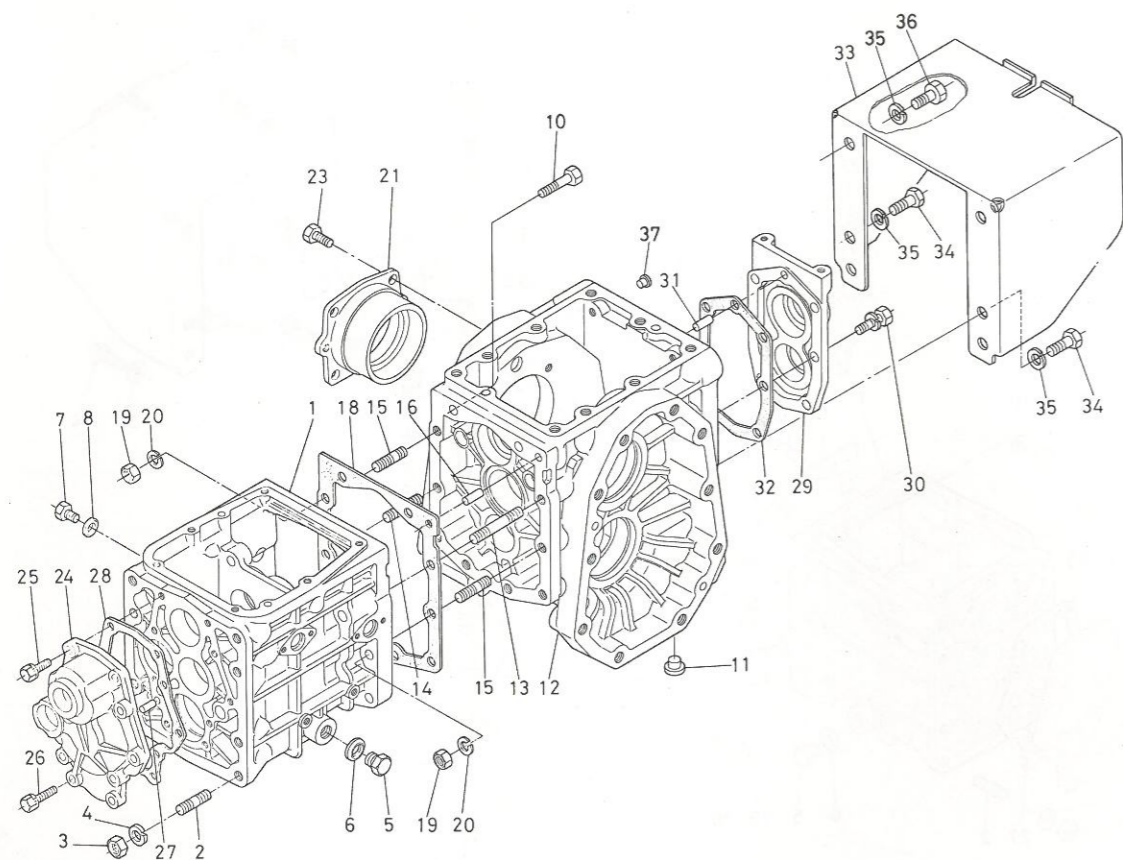
1. トランスミッションケース関係
TRANSMISSION CASE GROUP
CARTER DE TRANSMISSION

[B5100D]
[B5100E]



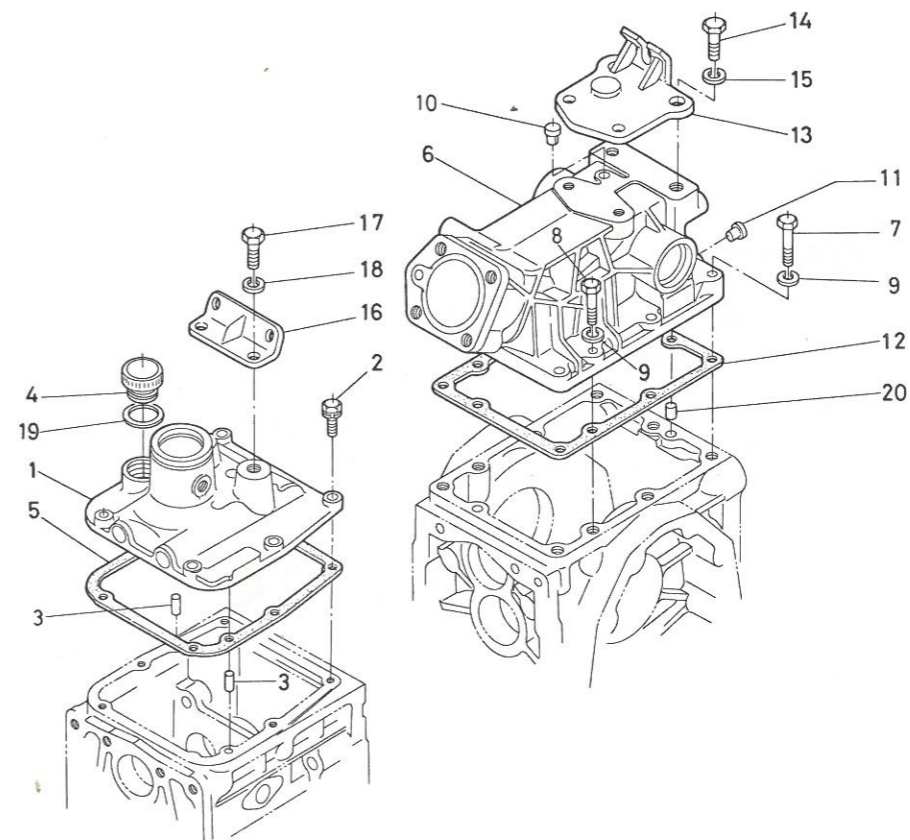
図番 Ref. No.	コード No. Code No.	部品名称	Description	Description	数量	備考
1	66621-1111-2	トランスミッションケース	CASE, transmission	Carter de transmission	1	
2	01551-51022	スタッド	STUD	Goujon	8	
3	02118-50100	ナット	NUT	Ecrou	8	
4	04512-50100	バネ ザガネ	WASHER, spring	Rondelle ressort	8	
5	06331-35016	プラグ	PLUG	Bouchon	1	
6	04717-01600	ゴムツキ ザガネ	WASHER, seal	Rondelle d'étanchéité	1	
7	01050-50612	ボルト	BOLT	Boulon	1	
8	04717-00600	ゴムツキ ザガネ	WASHER, seal	Rondelle d'étanchéité	1	
9						
10	01123-51055	ボルト	BOLT	Boulon	2	
11	67211-1114-1	メクラセン M12	PLUG M12	Bouchon M12	3	
12	66621-1113-4	デフ ギヤケース	CASE, differential	Carter de transmission	1	
13	01552-51075	スタッド	STUD	Goujon	1	
14	01552-51085	スタッド	STUD	Goujon	1	
15	01555-51035	スタッド	STUD	Goujon	6	
16	05012-00816	ヘイコウ ピン	PIN, straight	Pion de centrage	2	
17						
18	66621-1114-3	パッキン	GASKET	Joint	1	
19	02118-50100	ナット	NUT	Ecrou	8	
20	04512-50100	バネ ザガネ	WASHER, spring	Rondelle ressort	8	
21	66621-1125-1	デフ ベアリングホルダー	HOLDER, diff bearing	Support	1	
22						
23	01120-50822	ボルト	BOLT	Boulon	4	
24	66621-1211-1	1ジク カバー	COVER, 1, shaft	Couvecle	1	
25	01120-50825	ボルト	BOLT	Boulon	4	

1. トランスミッションケース関係
TRANSMISSION CASE GROUP
CARTER DE TRANSMISSION



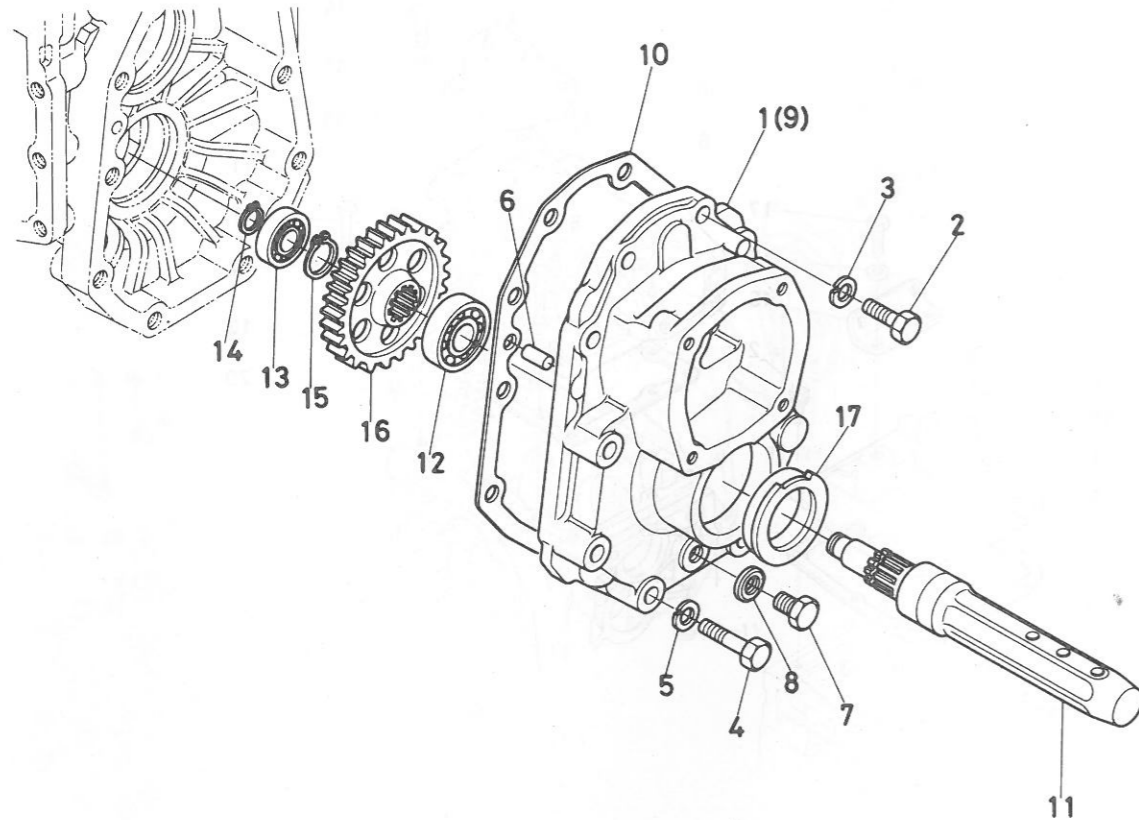
図番 Ref. No.	コード No. Code No.	部品名称	Description	Description	数量 Unit	備考 Remarks
26	01120-50832	ボルト	BOLT	Boulon	5	
27	05012-00816	ヘイコウ ピン	PIN, straight	Pion de centrage	1	
28	66621-1212-2	パッキン	GASKET	Joint	1	
29	66494-1221-1	ウシロ カバー	COVER, rear	Couvecle	1	
30	01120-50832	ボルト	BOLT	Boulon	6	
31	05012-00816	ヘイコウ ピン	PIN, straight	Pion de centrage	1	
32	66621-1222-2	パッキン	GASKET	Joint	1	
33	66494-1121-2	ピーターオー カバー	COVER, P.T.O	P.T.O Couvecle	1	
34	01153-51235	ボルト	BOLT	Boulon	4	
35	04512-50120	バネ ザガネ	WASHER, spring	Rondelle ressort	6	
36	01153-51225	ボルト	BOLT	Boulon	2	
37	66611-1745-1	メクラセン	PLUG	Bouchon	2	

2. 上部カバー関係
CASE COVER GROUP
COUVRE-CULBUTEURS



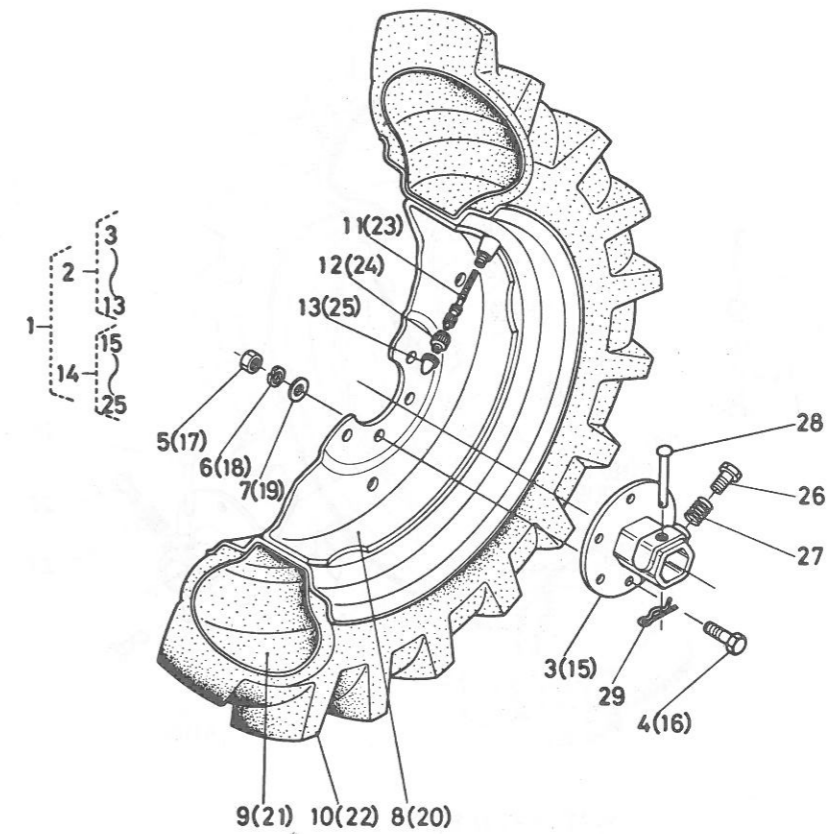
図番 Ref. No.	コード No. Code No.	部品名称	Description	Description	数量 Unit	備考 Remarks
1	66621-1231-2	ジョウブカバー マエ	COVER, case front	Couvercle	1	
2	01120-50830	ボルト	BOLT	Boulon	6	
3	05012-00816	ヘイコウ ピン	PIN, straight	Goupille cylindrique	2	
4	66591-1146-1	チュウユコウ フタ	CAP	Bouchon	1	
5	66621-1232-1	パッキン	GASKET	Joint	1	
6	66611-1251-3	ジョウブカバー ウシロ	COVER, case rear	Couvercle	1	
7	01153-51040	ボルト	BOLT	Boulon	3	
8	01153-51035	ボルト	BOLT	Boulon	6	
9	04512-50100	バネ ザガネ	WASHER, spring	Rondelle ressort	9	
10	66591-1135-1	ブレザー	BREATHER	Reniflard	1	
11	67211-1114-1	メクラセン M12	PLUG M12	Bouchon M12	2	
12	66611-1252-2	パッキン	GASKET	Joint	1	
13	66611-1191-3	チェーン ブラケット	BRACKET, chain	Support	1	
14	01155-51230	ボルト	BOLT	Boulon	2	
15	04512-50120	バネ ザガネ	WASHER, spring	Rondelle ressort	2	
16	66621-1255-1	ステー 3	STAY	Patte	1	
17	01150-51020	ボルト	BOLT	Boulon	2	
18	04512-50100	バネ ザガネ	WASHER, spring	Rondelle ressort	2	
19	04713-00400	パッキン	GASKET	Joint	1	
20	05012-00816	ヘイコウ ピン	PIN, straight	Goupille cylindrique	2	

3. 車軸 ケース 関係
 AXLE CASE GROUP
 CARTER DE SSIEU ARRIERE



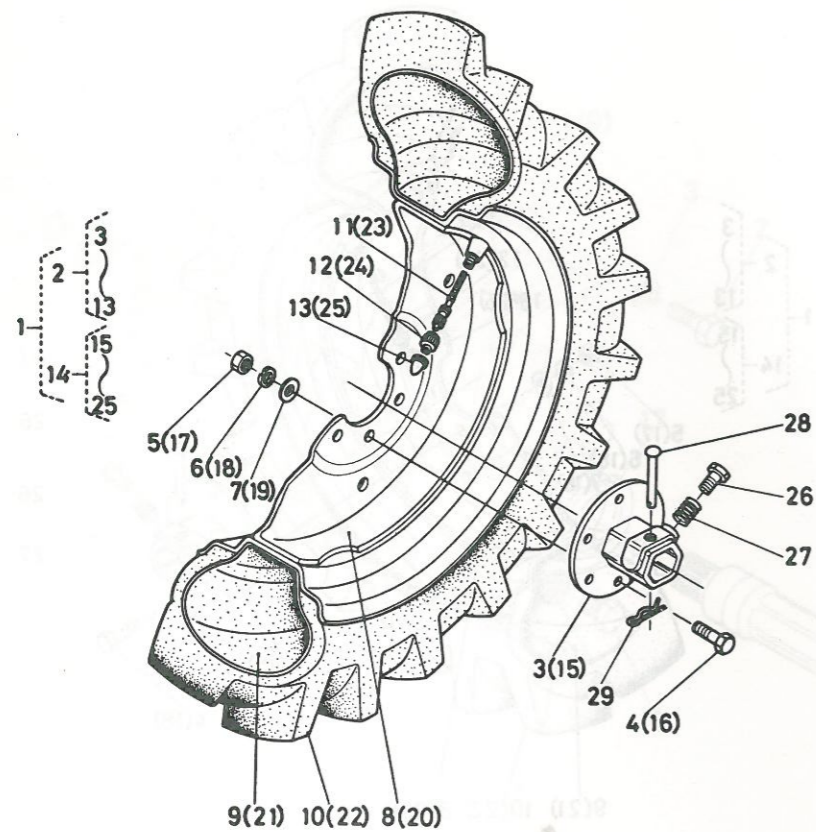
図番 Ref. No.	コード No. Code No.	部品名称 Part Name	Description	Description	数量 Unit	備考 Remarks
1	66811-1261-2	シャジク ケース ヒダリ	CASE, axle LH	Carter d'essieu côté gauche	1	
2	01153-51035	ボルト	BOLT	Boulon	8	
3	04512-50100	バネ サガネ	WASHER, spring	Rondelle ressort	8	
4	01153-51265	ボルト	BOLT	Boulon	12	
5	04512-50120	バネ サガネ	WASHER, spring	Rondelle ressort	12	
6	05012-00816	ヘイコウ ピン	PIN, straight	Pion de centrage	4	
7	06331-35012	プラグ	PLUG	Bouchon	2	
8	04717-01200	ゴムツキ サガネ	WASHER, seal	Rondelle d'étanchéité	2	
9	66811-1262-2	シャジクケース ミギ	CASE, axle RH	Carter d'essieu côté droit	1	
10	66621-1263-2	パッキン	GASKET	Joint	2	
11	66621-1711-4	コウ シャ ジク	AXLE, rear	Carter	2	
12	08101-06208	ボール ベアリング	BEARING, ball	Roulement à billes	2	(6208)
13	08101-06206	ボール ベアリング	BEARING, ball	Roulement à billes	2	(6206)
14	04612-00300	ジク サークリップ	CIR-CLIP, external	Jonc d'arrêt extérieur	2	
15	04612-00400	ジク サークリップ	CIR-CLIP, external	Jonc d'arrêt extérieur	2	
16	66494-1712-2	52 ギヤ	GEAR, spur 52	Pignon	2	
17	66911-1781-1	オイル シール	SEAL, oil	Joint à lèvre	2	

4. 後 輪 関 係
 REAR WHEEL GROUP
 ROUE ARRIERE



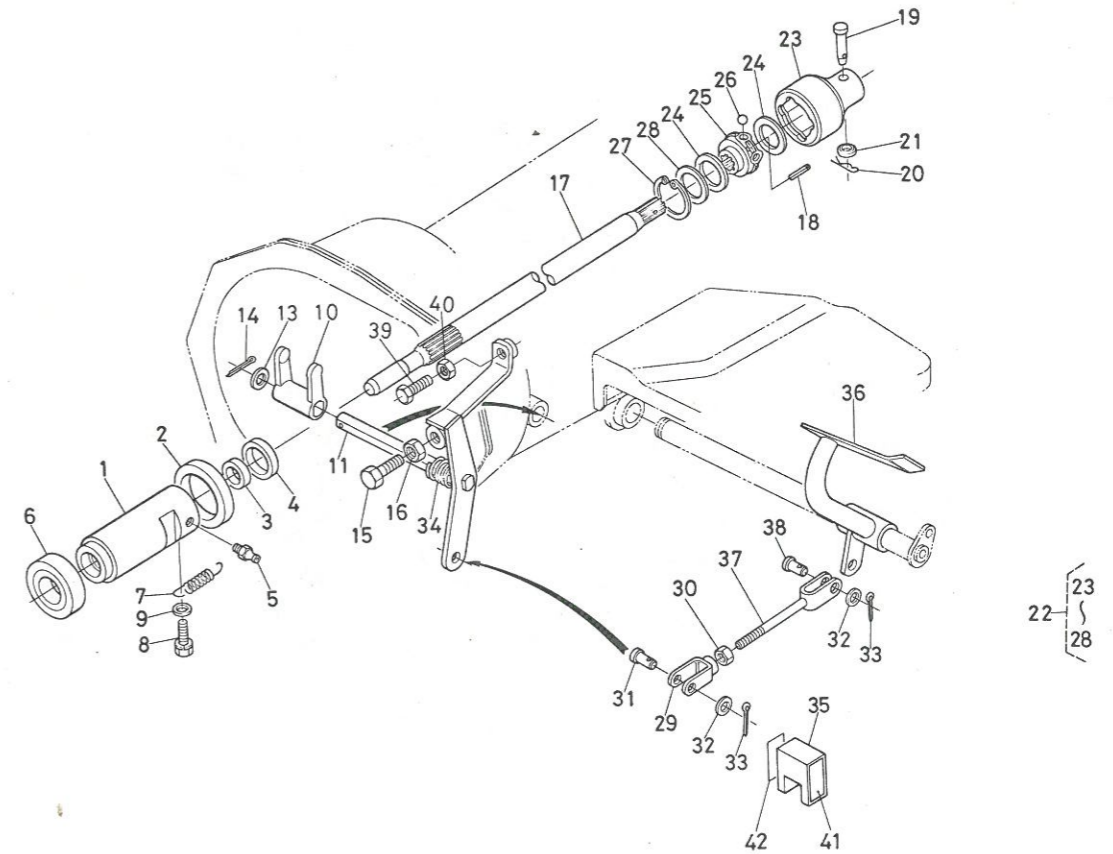
図番 Ref. No.	コード No. Code No.	部品名称 Part Name	Description	Description	数量 Unit	備考 Remarks
1	96017-2401-1	7-16 ハブツキ サユウ アッシ	ASSY REAR WHEEL 7-16	Ensemble roue arriere 7-16	1	②~⑤
2	96017-2410-1	7-16 ハブツキ ヒダリ アッシ	ASSY REAR WHEEL LH	Ensemble roue arriere (L)	1	③~⑬
3	66704-1715-2	シャリン ハブ	HUB, wheel	Moyeu de roue	1	
4	01073-51435	ボルト	BOLT	Boulon	6	
5	02076-50140	ナット	NUT	Ecrou	6	
6	04512-50140	バネ サガネ	WASHER, spring	Rondelle élastique ressort	6	
7	04013-50140	ヒラ サガネ	WASHER, plain	Rondelle plate	6	
8	33500-4903-1	ゼンリン リム ディスク	DISK, front wheel	Arriere	1	
9	96017-2314-1	チューブ	TUBE	Chambre à air	1	
10	96017-2313-1	タイヤ	TIRE	Pneu	1	
11	32150-2770-1	バルブ カンビ	ASSY VALVE	Ensemble valve	1	
12	32270-1165-1	バルブ	VALVE	Valve	1	
13	32270-1169-1	キャップ	CAP	Bouchon	1	
14	96017-2420-1	7-16 ハブツキ ミギ アッシ	ASSY REAR WHEEL RH	Ensemble roue arriere côté(R)	1	⑮~⑳
15	66704-1715-2	シャリン ハブ	HUB, wheel	Moyeu de roue	1	
16	01073-51435	ボルト	BOLT	Boulon	6	
17	02076-50140	ナット	NUT	Ecrou	6	
18	04512-50140	バネ サガネ	WASHER, spring	Rondelle élastique ressort	6	
19	04013-50140	ヒラ サガネ	WASHER, plain	Rondelle plate	6	
20	33500-4903-1	ゼンリン リム ディスク	DISK, front wheel	Arriere	1	
21	96017-2314-1	チューブ	TUBE	Chambre à air	1	
22	96017-2313-1	タイヤ	TIRE	Pneu	1	
23	32150-2770-1	バルブ カンビ	ASSY VALVE	Ensemble valve	1	
24	32270-1165-1	バルブ	VALVE	Valve	1	
25	32270-1169-1	キャップ	CAP	Bouchon	1	

4. 後 輪 関 係
REAR WHEEL GROUP
ROUE ARRIERE



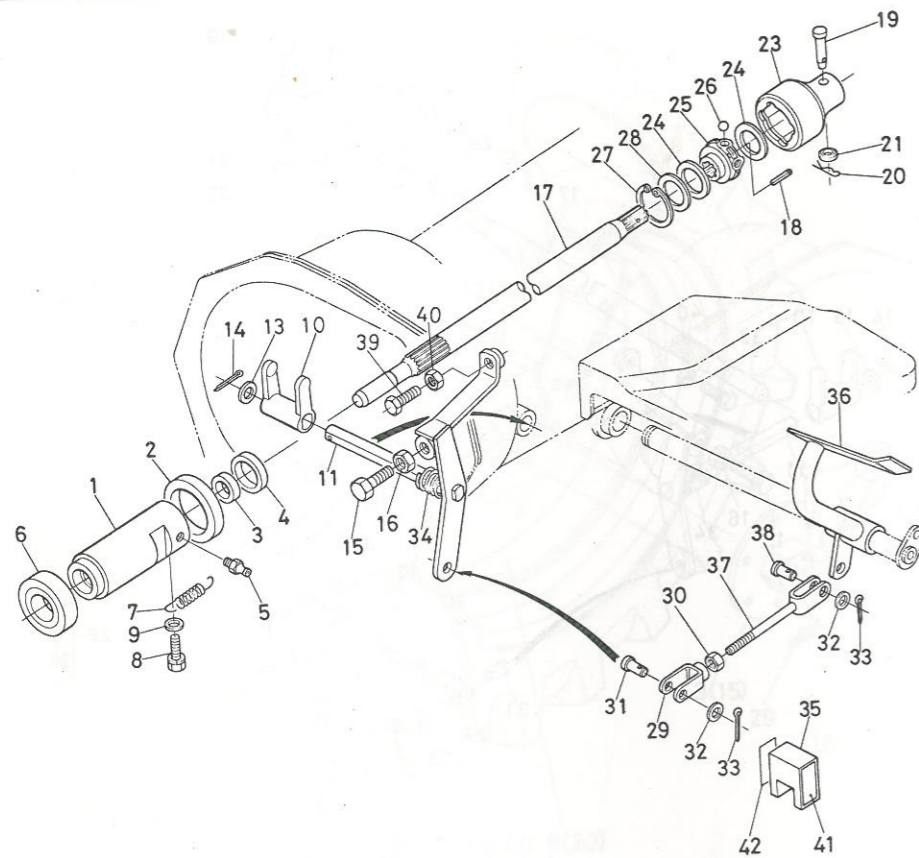
図番 Ref. No.	コード No. Code No.	部 品 名 称 Description	Description	数量 Unit	備 考 Remarks
26	63733-1725-5	シャリンハブ トメネジ	BOLT, wheel hub set	2	
27	63512-1723-4	ハブ セットボルト バネ	SPRING, set bolt	2	
28	66621-1716-2	シャジク ピン	PIN, axle	2	
29	63733-1728-2	バネ ピン	PIN, snap	2	

5. クラッチロッド関係
CLUTCH ROD GROUP
PEDALE



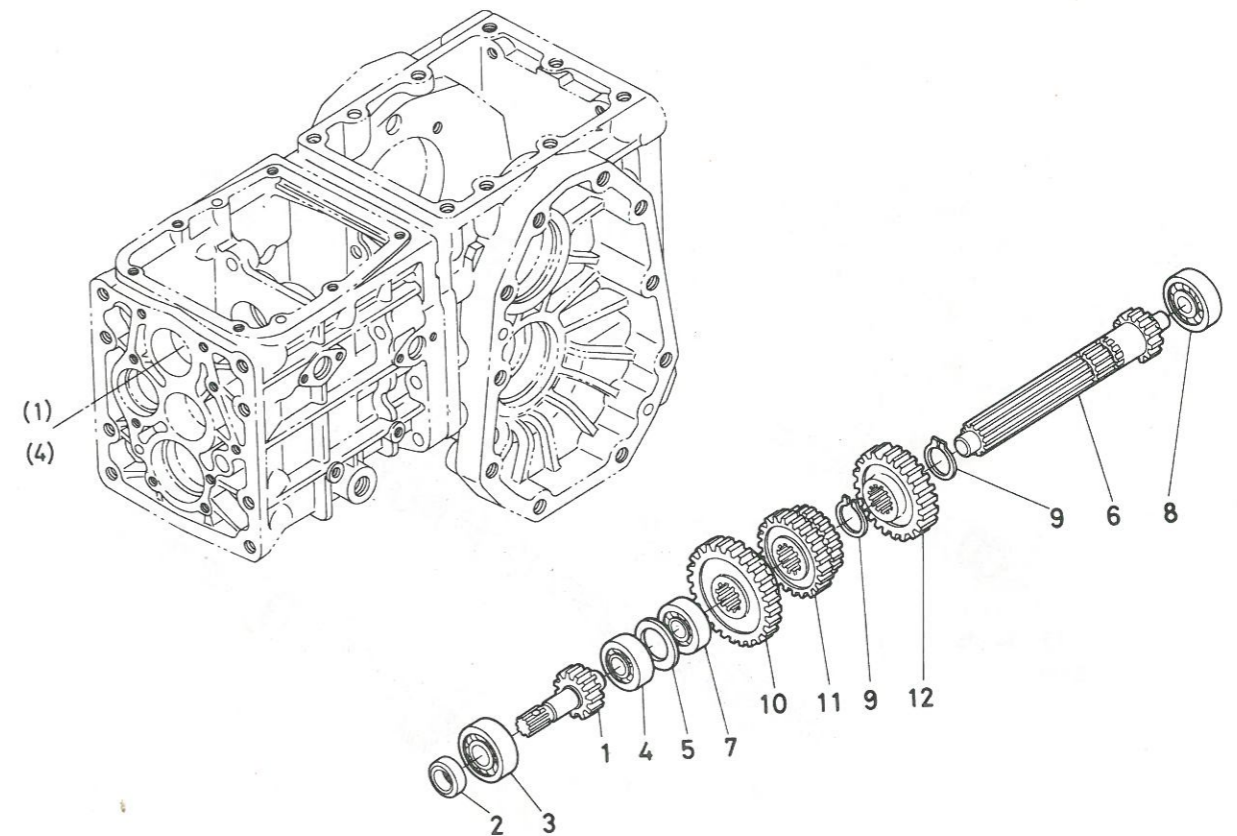
図番 Ref. No.	コード No. Code No.	部 品 名 称 Description	Description	Description	数量 Unit	備 考 Remarks
1	66621-1331-5	リリースベアリング ホルダ	HOLDER, release bearing	Support de débrayage butée	1	
2	66621-5142-1	オイル シール	SEAL, oil	Joint à lèvres	1	
3	09030-20328	オイル シール	SEAL, oil	Joint à lèvres	1	
4	09030-20357	オイル シール	SEAL, oil	Joint à lèvres	1	
5	06613-10675	グリース ニップル	NIPPLE, grease	Graisneur	1	
6	32150-1482-1	クラッチリリース ベアリング	BEARING, thrust ball	Butée à billes	1	
7	66611-1334-2	リリース スプリング	SPRING, release	Ressort de reppel de cliquet	1	
8	01202-50610	ボルト	BOLT	Boulon	1	
9	04013-50060	ヒラ サガネ	WASHER, plain	Rondelle plate	1	
10	66621-1335-1	クラッチリリース フォーク	FORK, clutch release	Fourchette	1	
11	66494-1341-3	クラッチ ロッド	ROD, clutch	Tige d'embrayage	1	
12						
13	04011-50140	ヒラ サガネ	WASHER, plain	Rondelle plate	1	
14	05511-50320	ワリ ピン	PIN, split	Goupille fendue	1	
15	66711-1332-2	クラッチ チョウセツ ボルト	BOLT, clutch adjusting	Boulon	1	
16	02116-50100	ナット	NUT	Ecrou	1	
17	66811-1411-1	スイシシ ジク	SHAFT, propeller	Arbre	1	
18	05411-00532	スプリング ピン	PIN, spring	Pion ressort	1	
19	66611-1412-2	ジョイント ピン	PIN, joint	Pion chape	1	
20	66611-1413-1	トメ ピン	PIN, set	Pion	1	
21	04717-00500	ゴムツキ サガネ	WASHER, seal	Rondelle d'étanchéité	1	
22	66611-1410-1	ボール ジョイント アッセン	ASSY BALL JOINT	Ensemble chape	1	23-28
23	66611-1414-1	ボール カップリング ソト	COUPLING, ball outer	Capuchon	1	
24	66611-1415-2	ボール ジョイント パッキン	GASKET, ball joint	Joint	2	
25	66611-1416-1	ボール カップリング ナカ	COUPLING, ball inner	Capuchn	1	

5. クラッチロッド関係
CLUTCH ROD GROUP
PEDALE



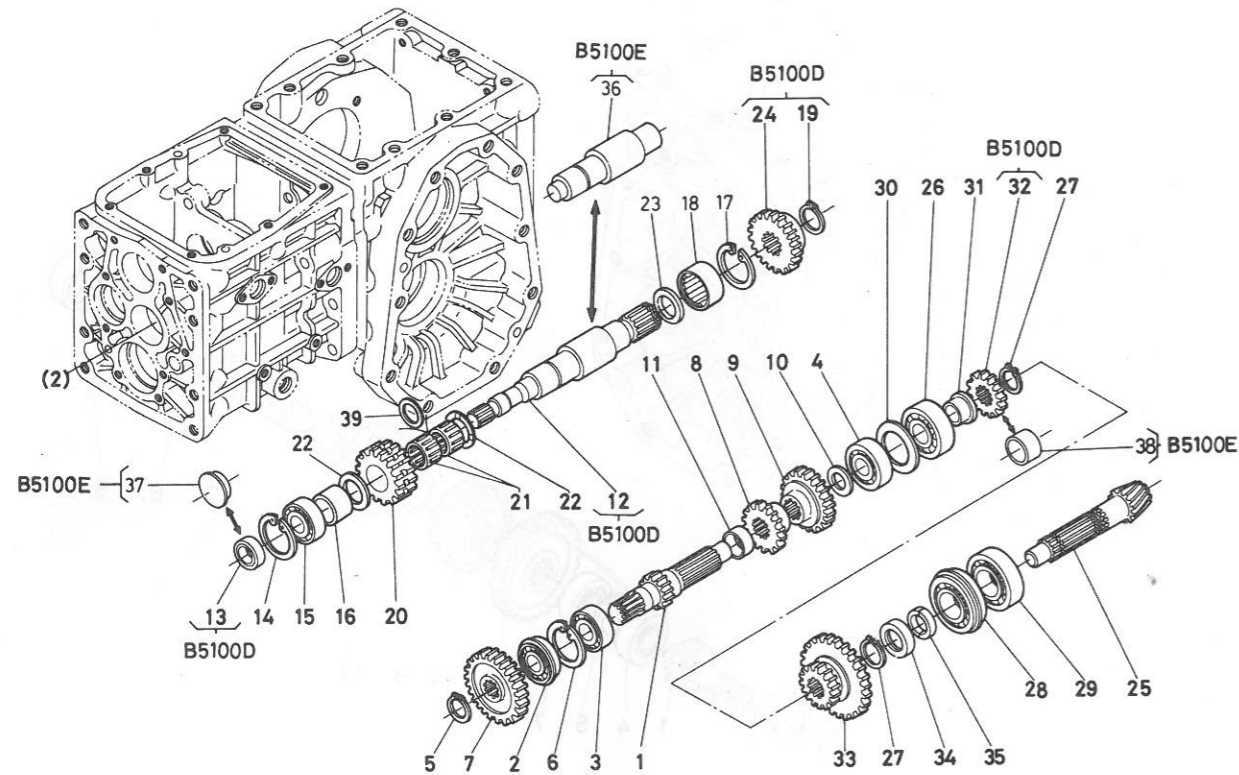
図番 Ref. No.	コード No. Code No.	部品名称	Description	Description	数量 Unit	備考 Remarks
			BALL	Billes	4	
26	07715-00803	ボール	CIR-CLIP, internal	Jonc d'arrêt intérieur	1	
27	04611-00350	アナ サークリップ	RETAINER, gasket	Plaque de retenue	1	
28	66611-1417-1	バックシム オサエ	U-JOINT	Chape	1	
29	66621-4313-1	ユウ カナダ	NUT	Ecrou	1	
30	02112-50080	ナット				
31	05122-50825	アタマツキ ピン	PIN, joint	Pion chape	1	
32	04012-50080	ヒラ サガネ	WASHER, plain	Rondelle plate	2	
33	05511-50215	ワリ ピン	PIN, split	Goupille fendue	2	
34	66621-1342-2	クラッチ モドシ スプリング	SPRING	Ressort	1	
35	66711-4215-1	ペダル スペーサ	SPACER, pedal	Entretoise frein	1	
36	66811-4311-1	クラッチ ペダル	PEDAL, clutch	Péale d'embrayage	1	
37	66811-4312-1	クラッチ チェウカン ロッド	ROD, clutch	Tige d'embrayage	1	
38	05122-50820	アタマツキ ピン	PIN, joint	Pion chape	1	
39	66601-5475-1	ボルト	BOLT	Boulon	1	
40	02112-50080	ナット	NUT	Ecrou	1	
41	66706-4725-1	エイブソ スペーサ メイバン	LABEL	Etiquette	1	
42	32150-1598-1	ペダル メイバン 2	LABEL	Etiquette	1	

6. 1 軸, 4 軸 関係
1st SHAFT, 4th SHAFT GROUP
ARBRE CANNELE



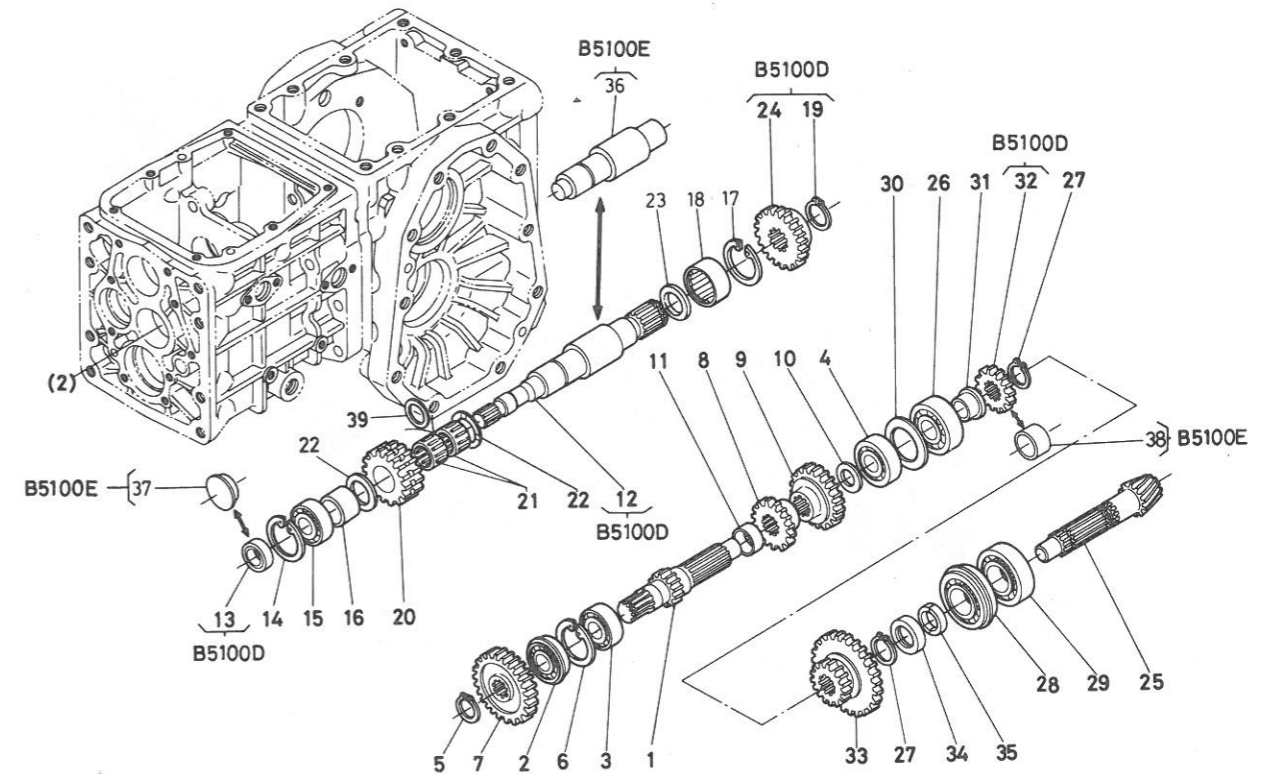
図番 Ref. No.	コード No. Code No.	部品名称	Description	Description	数量 Unit	備考 Remarks
1	66494-1421-1	1 ジク	SHAFT, 1	Couvercle de arbre	1	
2	09500-17308	オイル シール	SEAL, oil	Joint à lèvres	1	
3	08101-06303	ボール ベアリング	BEARING, ball	Roulement à billes	1	(6303)
4	08101-06203	ボール ベアリング	BEARING, ball	Roulement à billes	1	(6203)
5	66621-1422-1	ヘダテ ガネ	SPACER	Entretoise	1	
6	66621-1451-1	4 ジク	SHAFT	Arbre 4	1	
7	08101-06203	ボール ベアリング	BEARING, ball	Roulement à billes	1	(6203)
8	08101-06302	ボール ベアリング	BEARING, ball	Roulement à billes	1	(6302)
9	04612-00220	ジク サークリップ	CIR-CLIP, external	Jonc d'arrêt extérieur	2	
10	66621-1452-1	29 ギヤ	GEAR, 29	Pignon dents 29	1	
11	66621-1453-2	20-16 ギヤ	GEAR, 20-16	Pignon dents 26	1	
12	66621-1454-1	26 ギヤ	GEAR, 26	Pignon dents 20-16	1	

7. 2軸, バック軸関係
2nd SHAFT, REVERSE SHAFT GROUP
ARBRE DE MARCHE ARRIERE



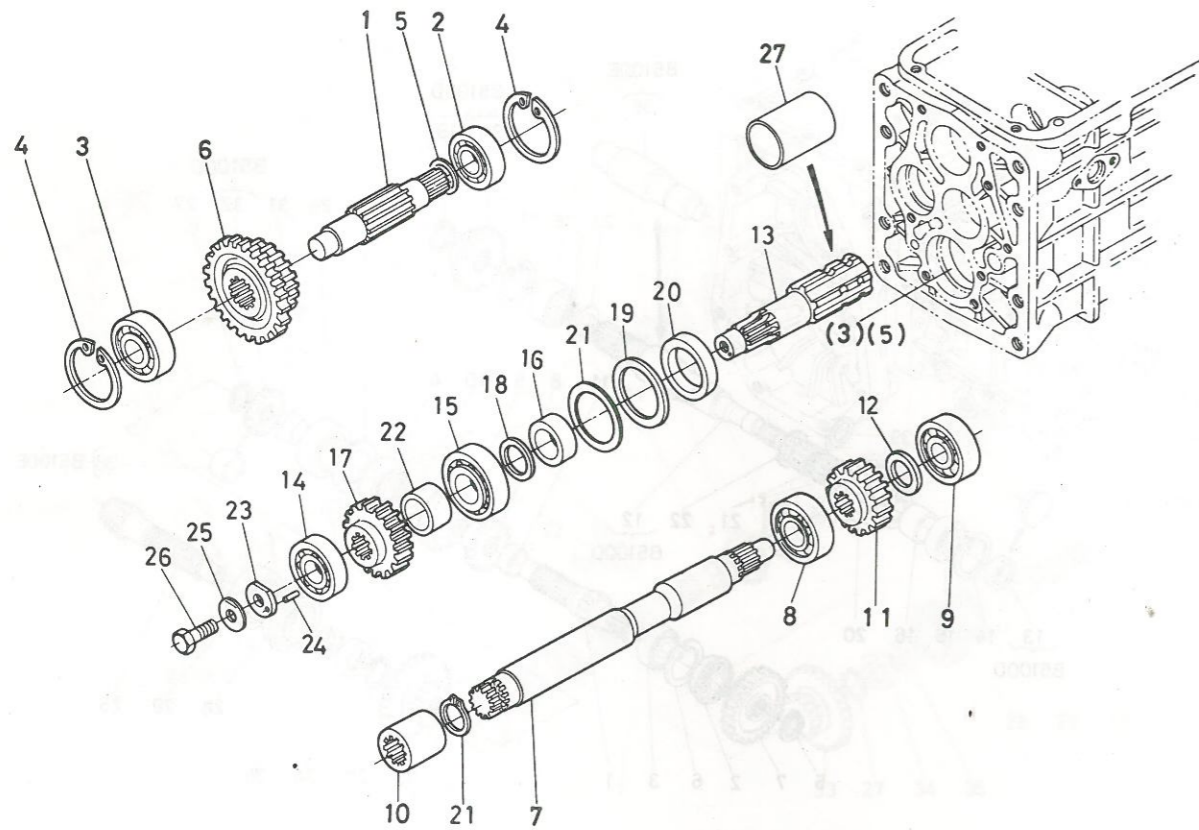
図番 Ref. No.	コード No Code No.	部品名称	Description	Description	数量 Unit	備考 Remarks
1	66621-1431-1	2 ジク	SHAFT, 2	Arbre 2	1	
2	08151-06203	ボール ベアリング	BEARING, ball	Roulement à billes	1	(6203NR)
3	08101-06203	ボール ベアリング	BEARING, ball	Roulement à billes	1	(6203)
4	08101-06302	ボール ベアリング	BEARING, ball	Roulement à billes	1	(6302)
5	04612-00160	ジク サークリップ	CIR-CLIP, external	Jonc d'arrêt extérieur	1	
6	04611-00400	アナ サークリップ	CIR-CLIP, internal	Jonc d'arrêt intérieur	1	
7	66494-1432-1	34 ギヤ	GEAR, 34	Arbre 34	1	
8	66621-1433-2	13 ギヤ	GEAR, 13	Arbre 13	1	
9	66621-1434-2	17 ギヤ	GEAR, 17	Arbre 17	1	
10	66621-1435-1	ヘダテ ガネ	SPACER	Entretoise	1	
11	66621-1436-1	カラー	COLLAR	Entretoise	1	
12	66621-1461-2	バック ジク	SHAFT, reverse	Arbre	1	B5100D
13	09500-17308	オイル シール	SEAL, oil	Joint à lèvres	1	B5100D
14	04611-00400	アナ サークリップ	CIR-CLIP, internal	Jonc d'arrêt intérieur	1	
15	08101-06203	ボール ベアリング	BEARING, ball	Roulement à billes	1	(6203)
16	66811-1467-1	バックジク カラー	COLLAR	Entretoise	1	
17	04611-00300	アナ サークリップ	CIR-CLIP, internal	Jonc d'arrêt intérieur	1	
18	08852-03015	ニードル ベアリング	BEARING, needle	Jonc d'arrêt intérieur	1	
19	04612-00190	ジク サークリップ	CIR-CLIP, external	Jonc d'arrêt extérieur	1	B5100D
20	66621-1462-4	19-16 ギヤ	GEAR, 19-16	Arbre 19-16	1	
21	08822-02410	ニードル ベアリング	BEARING, needle	Jonc d'arrêt intérieur	2	
22	62231-1477-1	ダイ 3ジク スラストカラー(2)	COLLAR	Entretoise	2	
23	66621-1464-2	カラー	COLLAR	Entretoise	1	
24	66621-1465-1	20 ギヤ	GEAR, 20	Arbre 20	1	B5100D
25	66621-1481-4	スパイラルベベルピニオンジク	PINION, spiral bevel	Pignon conique dents	1	

7. 2軸, バック軸関係
2nd SHAFT, REVERSE SHAFT GROUP
ARBRE DE MARCHE ARRIERE



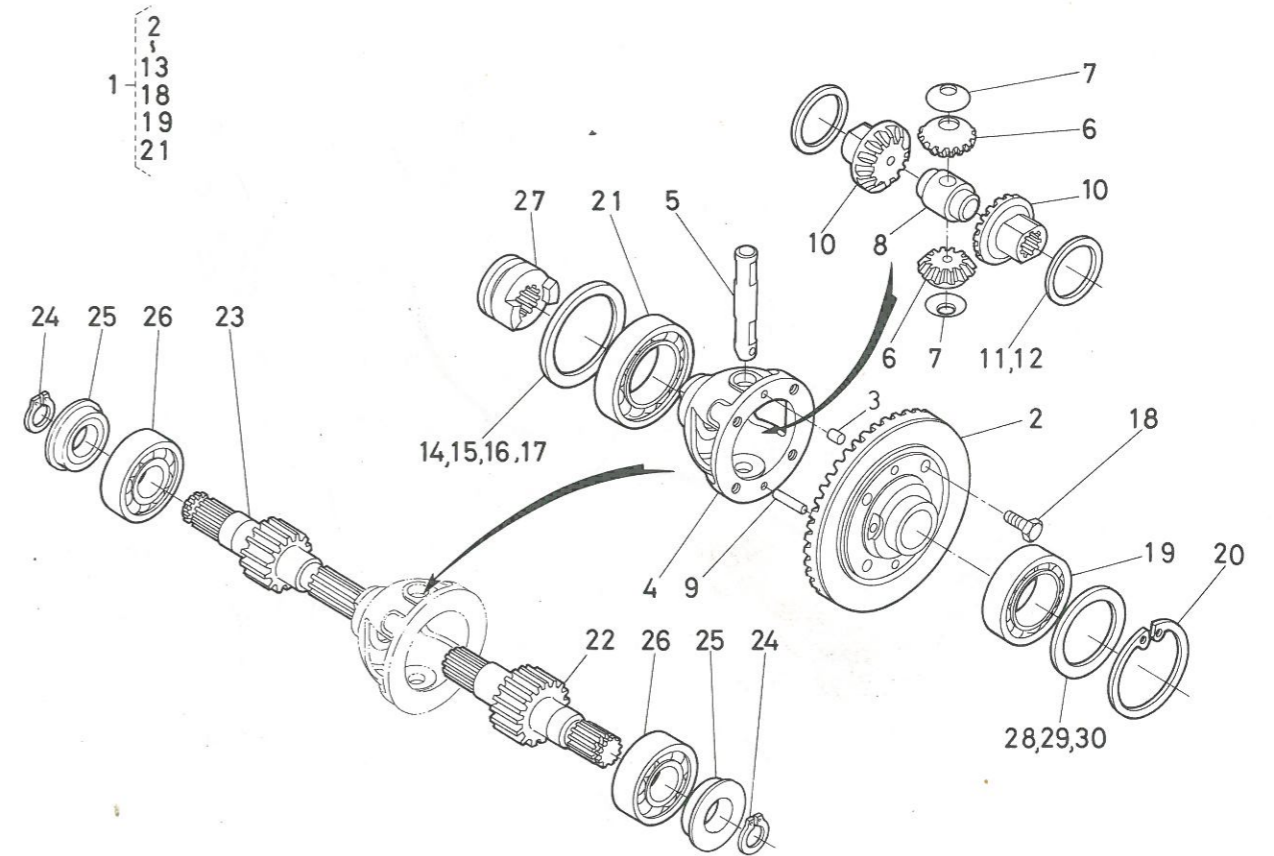
図番 Ref. No.	コード No Code No.	部品名称	Description	Description	数量 Unit	備考 Remarks
26	08221-07204	ボール ベアリング	BEARING, ball	Roulement à billes	1	(7204B)
27	04612-00190	ジク サークリップ	CIR-CLIP, external	Jonc d'arrêt extérieur	2	
28	08151-06304	ボール ベアリング	BEARING, ball	Roulement à billes	1	(6304NR)
29	08101-06304	ボール ベアリング	BEARING, ball	Roulement à billes	1	(6304)
30	66591-1472-3	ヘダテ ガネ	SPACER	Entretoise	1	
31	66591-1473-3	ブッシュ	BUSH	Entretoise	1	
32	66621-1484-2	15 ギヤ	GEAR, 15	Arbre 15	1	B5100D
33	66621-1485-2	14-29 ギヤ	GEAR, 14-29	Arbre 14-29	1	
34	66621-1486-1	カラー	COLLAR	Entretoise	1	
35	66591-1477-1	ストップ カラー	COLLAR	Entretoise	2	
36	66631-1461-2	バック ジク	SHAFT, reverse	Arbre	1	B5100E
37	66631-1462-1	キャップ	CAP	Chapeau d'arbre	1	B5100E
38	66631-1484-1	カラー	COLLAR	Entretoise	1	B5100E
39	66621-1466-1	カラー	COLLAR	Entretoise	1	

8. 3軸, 5軸, PTO軸関係
3rd, 5th, PTO SHAFT GROUP
ARBRE DE PRISE DE FORCE



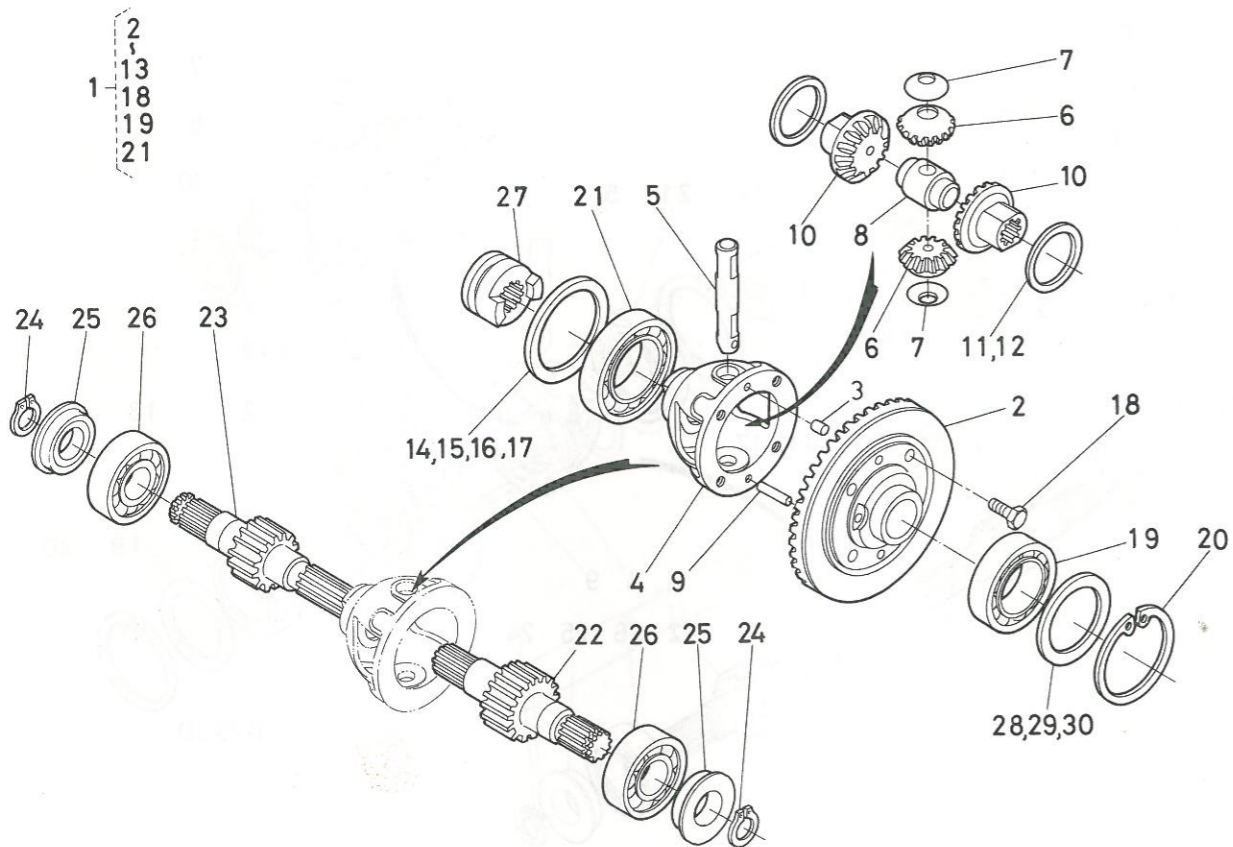
図番 Ref. No.	コード No. Code No.	部品名称 Part Name	Description	Description	数量 Unit	備考 Remarks
1	66621-1441-1	3 ジク	SHAFT, 3	Arbre 3	1	
2	08101-06303	ボール ベアリング	BEARING, ball	Roulement à billes	1	(6303)
3	08101-06204	ボール ベアリング	BEARING, ball	Roulement à billes	1	(6204)
4	04611-00470	アナ サークリップ	CIR-CLIP, internal	Jonc d'arrêt intérieur	2	
5	64135-1429-1	カラ	COLLAR	Entretoise	1	
6	66621-1442-3	18-22 ギヤ	GEAR, 18-22	Arbre 18-22	1	
7	66621-1471-1	5 ジク	SHAFT, 5	Arbre 5	1	
8	08101-06204	ボール ベアリング	BEARING, ball	Roulement à billes	1	(6204)
9	08101-06303	ボール ベアリング	BEARING, ball	Roulement à billes	1	(6303)
10	66621-1472-1	スプライン ボス	BOSS, spline	Manchon cannelé	1	
11	66494-1473-1	17 ギヤ	GEAR, 17	Arbre 17	1	
12	62081-1426-2	カラ 4	COLLAR	Entretoise 4	1	
13	66706-1471-2	ビィティオー ジク	SHAFT, PTO	Arbre de prise de force	1	
14	08711-30204	テーパーローラ ベアリング	BEARING	Roulement	1	(30204)
15	08711-30205	テーパーローラ ベアリング	BEARING	Roulement	1	(30205)
16	66611-1473-1	ブッシュ	BUSH	Douille	1	
17	66494-1492-3	25 ギヤ	GEAR, 25	Arbre 25	1	
18	66611-1474-1	ビィティオー カラ	COLLAR	Entretoise	1	
19	66706-1478-2	ベアリング カラ	COLLAR	Entretoise	1	
20	09180-35488	オイル シール	SEAL, oil	Joint à lèvres	1	
21	66611-1475-1	ビィティオー シム 1	SHIM	Cala 1	1	(0.5)
22	66494-1474-2	ビィティオー カラ	COLLAR	Entretoise	1	
23	66704-1472-1	スプロケットシメツケ ザガネ	WASHER	Rondelle	1	
24	05012-00308	ヘイコウ ピン	PIN	Axe d'attelage	1	
25	63753-3243-1	マワリドメ ザガネ	WASHER	Rondelle	1	
26	66704-1473-1	ボルト	BOLT	Boulon	1	
27	66706-1481-1	ビィティオー ビニール カバー	COVER	Couvercle	1	

9. デフ 関係
DIFFERENTIAL GROUP
DIFFERENTIEL



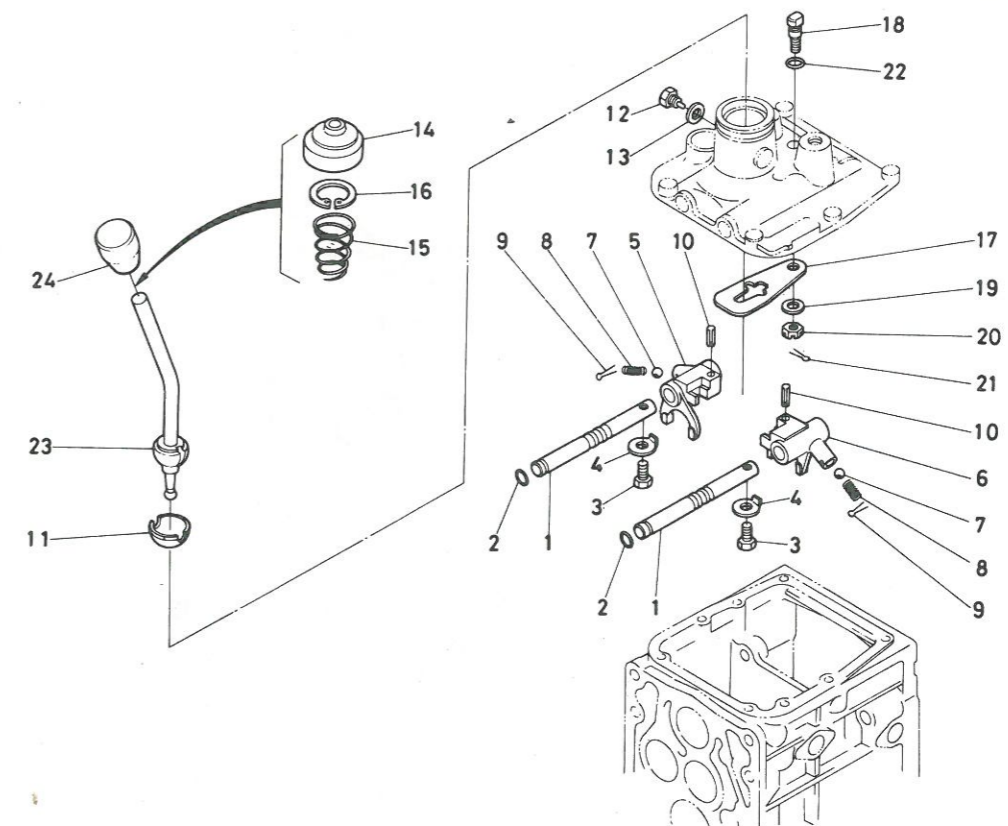
図番 Ref. No.	コード No. Code No.	部品名称 Part Name	Description	Description	数量 Unit	備考 Remarks
1	66591-1480-6	デフ アッシ	ASSY DIFFERENTIAL	Ensemble différentiel	1	(2~13,18,19,21)
2	66591-1481-9	37 スパイラル ベベル ギヤ	GEAR, spiral bevel	Couronne à denture hélicoïdale	1	
3	66591-1479-4	ノック ピン	PIN, knock	Pied	1	
4	66591-1511-3	デフ ケース	CASE, differential	Boîtier de différentiel	1	
5	66591-1483-3	デフ ピニオン ジク	SHAFT, diff pinion	Axe de setellites	1	
6	66591-1484-1	デフ ピニオン ギヤ	GEAR, diff pinion	Pignon	2	
7	66591-1485-3	ピニオン スラスト カラー	COLLAR, pinion thrust	Rondelle de poussée	2	
8	66591-1486-4	デフ スラスト カラー	COLLAR, diff thrust	Rondelle de poussée	1	
9	66591-1478-3	ヘイコウ ピン	PIN, straight	Pied de centrage	1	
10	66591-1487-4	デフ サイド ギヤ	GEAR, diff side	Planétaire côté	2	
11	66591-1488-2	シム 1	SHIM	Cale 1	1	
12	66591-1489-2	シム 2	SHIM	Cale 2	1	
13	66591-1492-2	デフ サイド シム 1	SHIM, diff side 1	Cale 1	1	
14	66591-1493-4	デフ サイド シム 2	SHIM, diff side 2	Cale 2	1	
15	66591-1498-2	デフ サイド シム 3	SHIM, diff side 3	Cale 3	1	
16	66591-1499-2	デフ サイド シム 4	SHIM, diff side 4	Cale 4	1	
17	66494-1521-1	デフ ギヤ ジク ヒダリ	SHAFT, diff gear LH	Arbre de roue côté gauche LH	1	
18	67810-5668-1	UBS ボルト	BOLT	Boulon	4	
19	08101-06008	ボール ベアリング	BEARING, ball	Roulemgt à billes	1	(6008)
20	04611-00680	アナ サークリップ	CIR-CLIP, internal	Jonc d'arrêt intérieur	1	
21	08101-06009	ボール ベアリング	BEARING, ball	Jonc d'arrêt intérieur	1	(6009)
22	66494-1522-1	デフ ギヤ ジク ミダリ	SHAFT, diff gear RH	Arbre de roue côté gauche RH	1	
23	66494-1522-1	デフ ギヤ ジク ミダリ	SHAFT, diff gear RH	Arbre de roue côté gauche RH	1	
24	04612-00220	ジク サークリップ	CIR-CLIP, external	Jonc d'arrêt extérieur	2	
25	66611-1494-1	オイル シール	SEAL, oil	Joint à billes	2	

9. デ フ 関 係
DIFFERENTIAL GROUP
DIFFERENTIEL



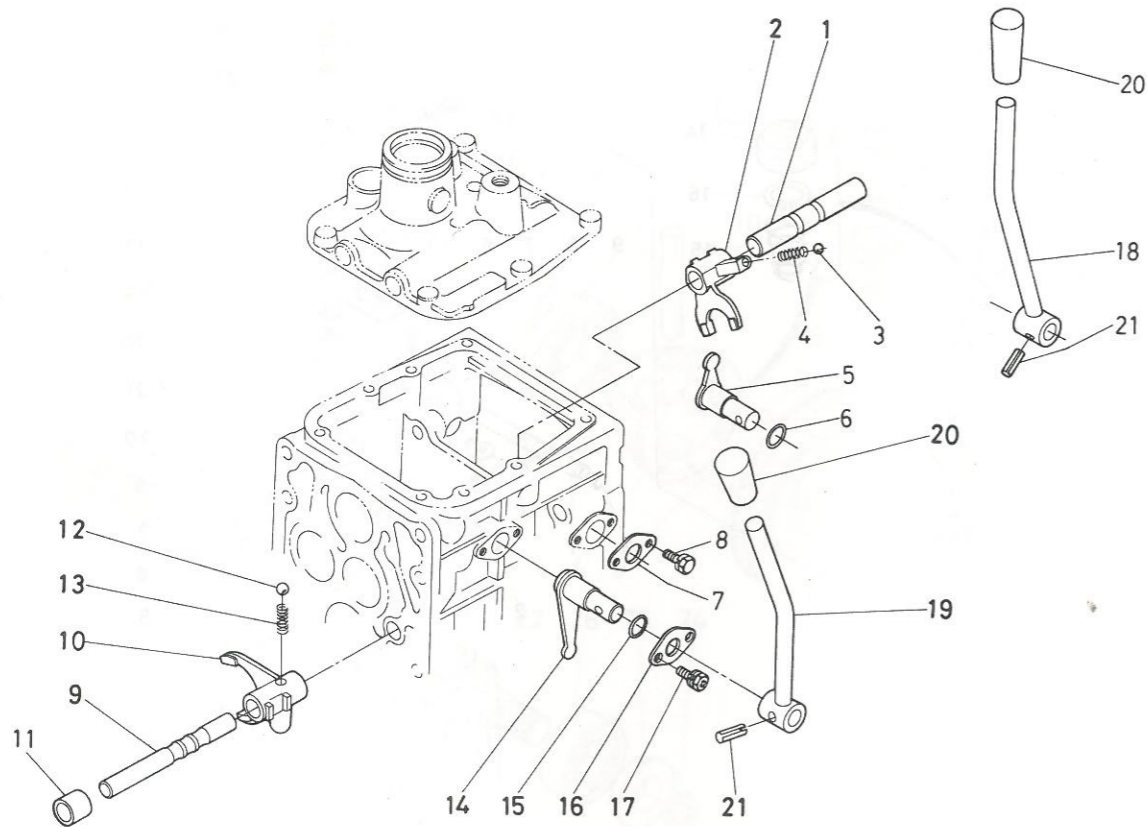
図番 Ref. No.	コード No Code No.	部品名称	Description	Description	数量 Unit	備考 Remarks
26	08101-06305	ボール ベアリング	BEARING, ball	Roulement à billes	2	(6305)
27	66591-1496-3	デフロック クラッチ	CLUTCH, diff lock	Complect	1	
28	66621-1524-1	デフ ギヤー ジク シム 1	SHIM, diff gear 1	Cale 1	1	
29	66621-1525-1	デフ ギヤー ジク シム 2	SHIM, diff gear 2	Cale 2	1	
30	66621-1526-1	デフ ギヤー ジク シム 3	SHIM, diff gear 3	Cale 3	1	

10. 主 変 速 関 係
MAIN SPEED CHANGE GROUP
LEVIER DE CHANGEMENT DE VITESSES



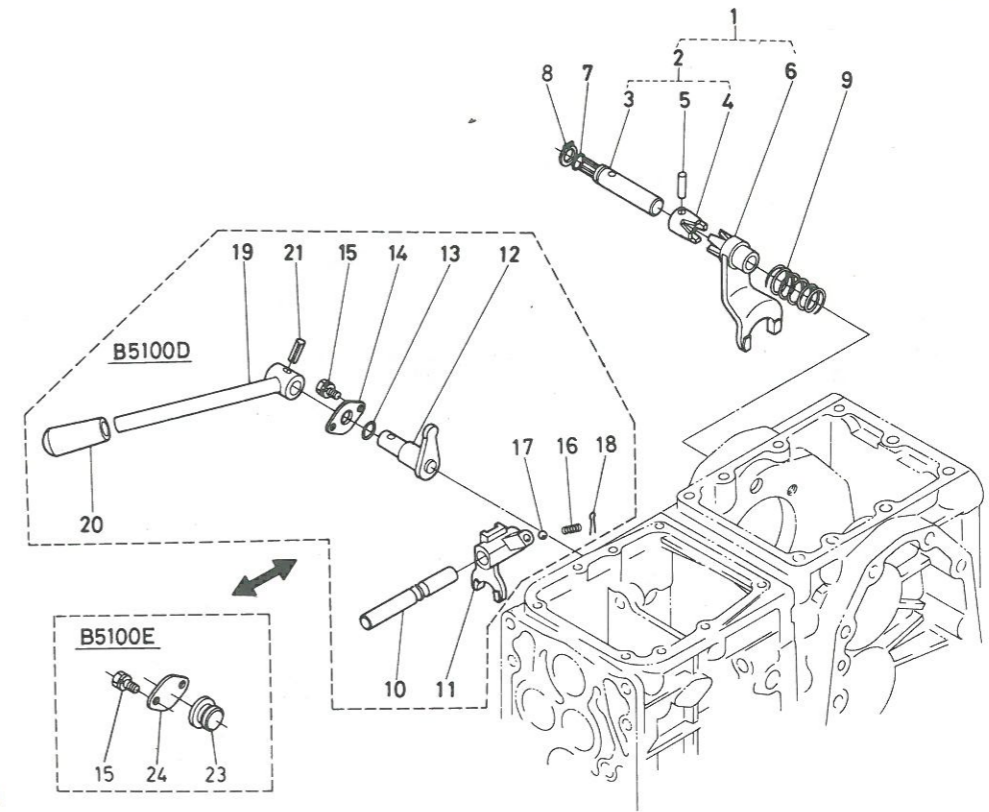
図番 Ref. No.	コード No Code No.	部品名称	Description	Description	数量 Unit	備考 Remarks
1	66621-1811-1	シュ ヘンソク フォーク ジク	SHAFT, fork	Axe de fourchette	2	
2	04811-06100	O リング	O RING	Joint torique	2	
3	01150-50816	ボルト	BOLT	Boulon	2	
4	04111-50080	シタツキ ザガネ	WASHER, tongued	Rondelle plate	2	
5	66621-1813-1	1-バック シフト フォーク	FORK, shift	Fourchette de sélection	1	
6	66621-1814-1	2-3ソク シフト フォーク	FORK, shift	2-3 Axe de fourchette	1	
7	07715-01605	ボール	BALL	Bille	2	
8	62061-1826-1	ボールストップ スプリング	SPRING	Ressort	2	
9	05511-50322	ワリピン	PIN, split	Goupille fendue	2	
10	05411-00520	スプリング ピン	PIN, spring	Goupille cylindrique élastique	2	
11	66591-1841-1	シュヘンソクレバー プッシュ	BUSH	Douille	1	
12	66515-1824-1	ロッド ガイド ピン	PIN, rod guide	Couvercle de changement	2	
13	04714-00080	パッキン	GASKET	Joint	2	
14	66591-1842-1	シュ ヘンソク カバー	COVER, main s-change	Couvercle	1	
15	66591-1843-1	シュ ヘンソク レバー バネ	SPRING, lever	Ressort	1	
16	04611-00380	アナ サークリップ	CIR-CLIP, internal	Jonc d'arrêt intérieur	1	
17	66591-1844-3	ケンセイ イタ	PLATE, check	Plaquette	1	
18	66591-1845-1	ケンセイ イタ トメボルト	BOLT, check plate	Boulon plaquette	1	
19	04011-50100	ヒラ ザガネ	WASHER, plain	Rondelle plate	1	
20	02372-50100	ミノツキ ナット	NUT, slotted	Ecrou	1	
21	05511-50218	ワリ ピン	PIN, split	Goupille fendue	1	
22	04811-10100	O リング	O RING	Joint torique	1	
23	66711-4232-2	シュ ヘンソク レバー	LEVER, main s-change	Levier de changement de vitesses	1	
24	66711-4231-1	レバー クリップ	GRIP, lever	Pommeau de levier	1	

11. 副変速関係
AUX. SPEED CHANGE GROUP
CARTER FOURCHETTES DE CHANGEMENT



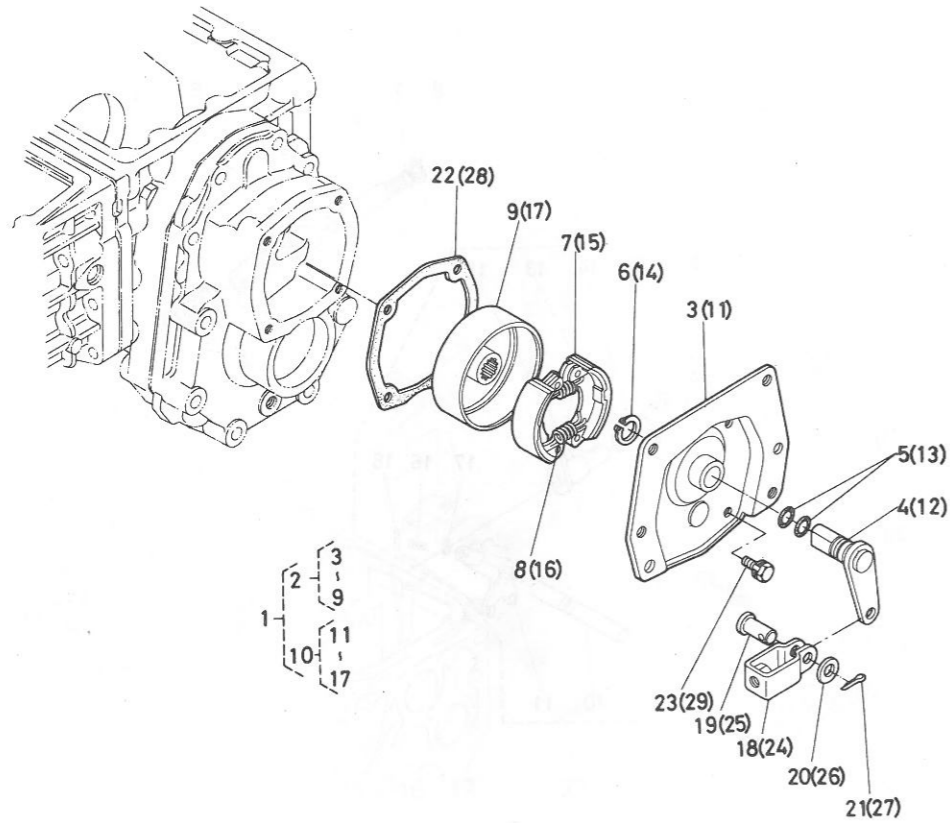
図番 Ref. No.	コード No. Code No.	部品名称	Description	Description	数量 Unit	備考 Remarks
1	66621-1831-1	フク ヘンソク フォーク ジク	SHAFT, fork	Axe de fourchette	1	
2	66621-1832-2	フク ヘンソク シフト フォーク	FORK, shaft	Fourchette de sélection	1	
3	07715-01605	ボール	BALL	Ressort	1	
4	62061-1826-1	ボールストッパー スプリング	SPRING	Bille de verrouillage	1	
5	66621-1834-1	フクヘンソク アーム	ARM, aux s-change	Bras de commande	1	
6	04811-00160	O リング	O RING	Joint torique	1	
7	66591-1818-1	フォーク ロッド オサエ イタ 1	HOLDER, fork rod	Support 1	1	
8	01202-50614	ボルト	BOLT	Boulon	2	
9	66621-1841-1	ツメ ヘンソク フォーク ジク	SHAFT, fork	Axe de fourchette	1	
10	66621-1842-2	ツメ ヘンソク シフト フォーク	FORK, shaft	Fourchette de sélection	1	
11	66621-1843-2	カラー	COLLAR	Entretoise	1	
12	07715-01605	ボール	BALL	Bille de verrouillage	1	
13	62061-1826-1	ボールストッパー スプリング	SPRING	Ressort	1	
14	66621-1845-1	ツメ ヘンソク アーム	ARM, aux s-change	Biellette de commande	1	
15	04811-00160	O リング	O RING	Joint torique	1	
16	66591-1818-1	フォーク ロッド オサエ イタ 1	HOLDER, fork rod 1	Support 1	1	
17	01202-50614	ボルト	BOLT	Boulon	2	
18	66621-4213-2	フクヘンソク レバー	LEVER, aux s-change	Levier	1	
19	66621-4214-1	ツメヘンソク レバー	LEVER	Levier	1	
20	54201-2327-3	ニギリ 2	GRIP, lever	Pommeau de levier	2	
21	05411-00630	スプリング ピン	PIN, spring	Goupille cylindrique élastique	2	

12. 前輪駆動関係
FRONT DRIVE GROUP
BOLTIER



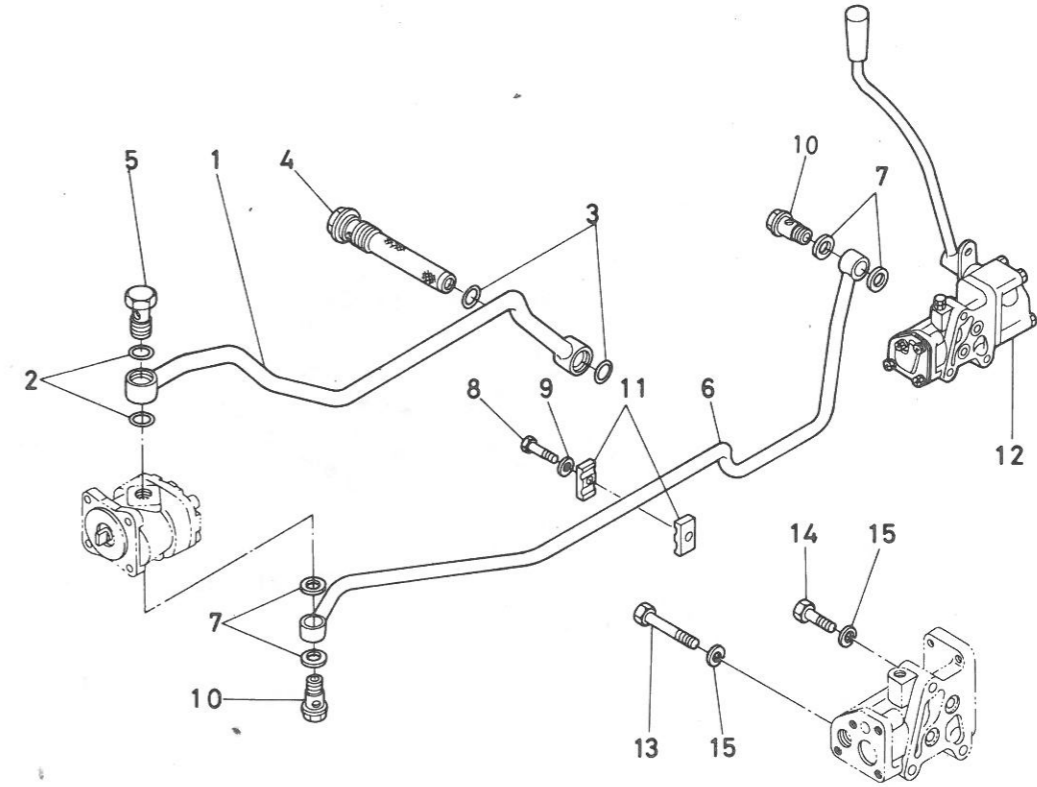
図番 Ref. No.	コード No. Code No.	部品名称	Description	Description	数量 Unit	備考 Remarks
1	66621-1850-1	デフロック フォーク カム アッソ	ASSY CAM, fork	Ensemble arbre à cames	1	②~⑥
2	66621-1851-1	デフロック フォーク ロッド コンブ	ASSY ROD, fork	Ensemble came de blocage	1	③~⑤
3	66621-1852-1	デフロック フォーク ロッド	ROD, fork	Came de blocage	1	
4	66591-1829-4	デフロック カム	CAM, diff lock	Arbre à cames	1	
5	05012-00425	ヘイコウ ピン	PIN, straight	Pied de cetrge	1	
6	66621-1854-1	デフロック シフト フォーク	FORK, shift	Fourchette de sélection	1	
7	04811-10120	O リング	O RING	Joint torique	1	
8	04612-00110	ジク サークリップ	CIR-CLIP, external	Jonc d'arrêt extérieur	1	
9	66591-1832-2	スプリング	SPRING	Ressort	1	
10	66621-1861-1	ゼンリン クドウ フォークジク	SHAFT, fork	Axe de fourchette	1	B5100D
11	66621-1862-3	ゼンリン クドウ シフトフォーク	FORK, shift	Fourchette de sélection	1	B5100D
12	66621-1863-1	ゼンリン クドウ アーム	ARM, front drive	Bras	1	B5100D
13	04811-00160	O リング	O RING	Joint torique	1	B5100D
14	66591-1818-1	フォーク ロッド オサエ イタ 1	HOLDER, fork rod 1	Support 1	1	B5100D
15	01202-50614	ボルト	BOLT	Boulon	2	
16	62061-1826-1	ボールストッパー スプリング	SPRING	Ressort	1	B5100D
17	07715-01605	ボール	BALL	Bille	1	B5100D
18	05511-50320	ワリ ピン	PIN, split	Goupille fendue	1	B5100D
19	66621-4215-3	ゼンリン クドウ レバー	LEVER, front drive	Levier	1	B5100D
20	54201-2327-3	ニギリ 2	GRIP, lever	Pommeau de levier	1	B5100D
21	05412-00630	スプリング ピン	PIN, spring	Goupille cylindrique élastique	1	B5100D
22						
23	66581-1812-1	メクラセン	PLUG	Bouchon	1	B5100E
24	66581-1813-1	メクラセン オサエ イタ	PLATE, plug	Plaquette	1	B5100E

13. ブレーキ関係
BRAKE GROUP
FREIN



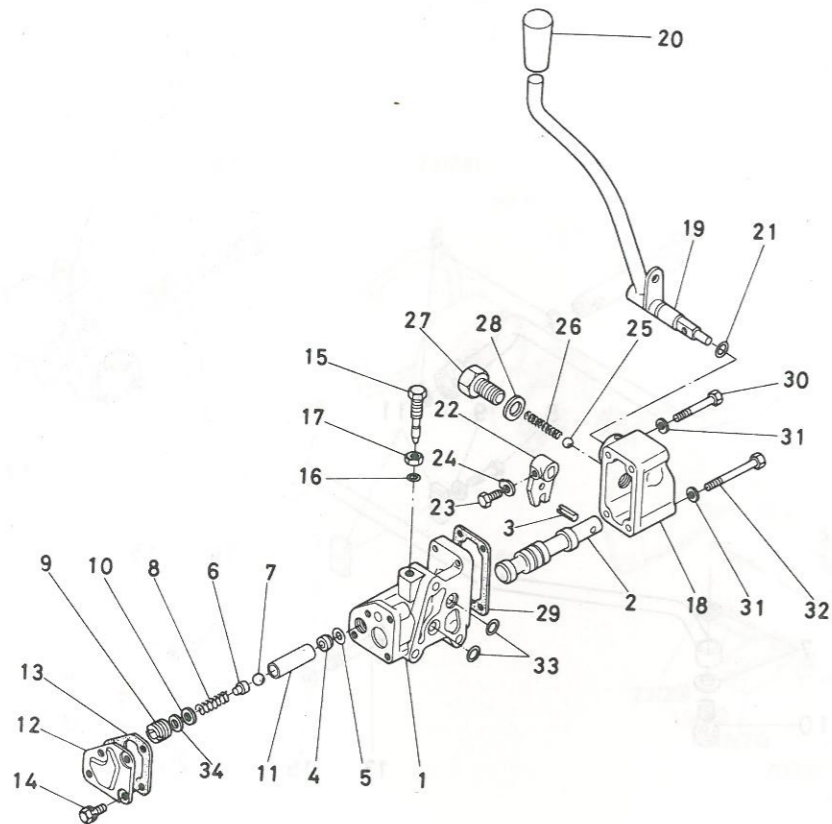
図番 Ref. No.	コード No Code No.	部品名称 Part Name	Description	Description	数量 Unit	備考 Remarks
1	66811-2210-1	ブレーキ アッシ	ASSY BRAKE	Ensemble frein	1	②~⑨
2	66811-2220-2	ブレーキ ヒダリ アッシ	ASSY BRAKE, LH	Ensemble frein côté gauche	1	③~⑨
3	66811-2231-1	ブレーキ カバー ヒダリ	COVER, brake LH	Tôle frein de côté gauche	1	
4	66621-2232-1	ブレーキ カム ヒダリ	CAM, brake LH	Came de frein côté gauche	1	
5	04811-05170	O リング	O RING	Joint torique	2	
6	04612-00200	ジク サークリップ	CIR-CLIP, external	Jonc d'arrêt extérieur	1	
7	66611-2234-1	ブレーキ シュー	SHOE, brake	Carter de frein	2	
8	66591-2235-1	リターン スプリング	SPRING, return	Ressort	2	
9	66811-2236-1	ブレーキ ドラム	DRUM, brake	Couvercle de carter d'essieu	1	
10	66811-2240-2	ブレーキ ミギ アッシ	ASSY BRAKE, RH	Ensemble frein côté droit	1	⑩~⑰
11	66811-2241-1	ブレーキ カバー ミギ	COVER, brake RH	Tôle frein de côté droit	1	
12	66621-2242-1	ブレーキ カム ミギ	CAM, brake RH	Came de frein côté droit	1	
13	04811-05170	O リング	O RING	Joint torique	2	
14	04612-00200	ジク サークリップ	CIR-CLIP, external	Jonc d'arrêt extérieur	1	
15	66611-2234-1	ブレーキ シュー	SHOE, brake	Carter de frein	2	
16	66591-2235-1	リターン スプリング	SPRING, return	Ressort	2	
17	66811-2236-1	ブレーキ ドラム	DRUM, brake	Couvercle de carter d'essieu	1	
18	63753-4235-1	シュクラッチ ユウ カナグ	METAL, main clutch	Coussinet	1	
19	05122-50820	アタマツキ ピン	PIN, joint	Axe de chape	1	
20	04012-50080	ヒラ ザガネ	WASHER, plain	Rondelle plate	1	
21	05511-50215	ワリ ピン	PIN, split	Goupille fendue	1	
22	66621-2238-1	パッキン	GASKET	Joint frein	1	
23	01120-50822	ボルト	BOLT	Boulon	4	
24	63753-4235-1	シュクラッチ ユウ カナグ	METAL, main clutch	Coussinet	1	
25	05122-50820	アタマツキ ピン	PIN, joint	Pied	1	
26	04012-50080	ヒラ ザガネ	WASHER, plain	Rondelle plate	1	
27	05511-50215	ワリ ピン	PIN, split	Goupille fendue	1	
28	66621-2238-1	パッキン	GASKET	Joint frein	1	
29	01120-50822	ボルト	BOLT	Rondelle ressort	4	

14. 油圧パイプ関係
OIL PRESSURE PIPE GROUP
SYSTEME HYDRAULWUE



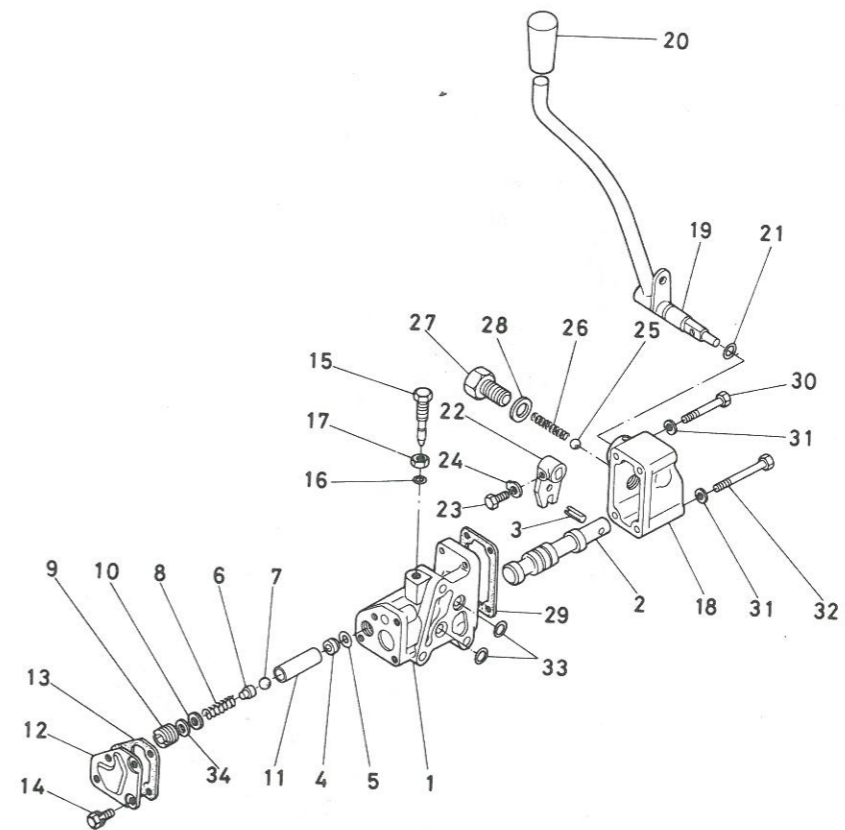
図番 Ref. No.	コード No Code No.	部品名称 Part Name	Description	Description	数量 Unit	備考 Remarks
1	66811-3611-1	キューニューパイプ	PIPE, inlet	Tube d'aspiration	1	
2	04811-00220	O リング	O RING	Joint torique	2	
3	04811-10300	O リング	O RING	Joint torique	2	
4	66611-3612-2	オイル フィルタ	FILTER, oil	Filtre àllevre	1	
5	32170-3817-2	ユアツパイプ セッシュ ボルト	BOLT, eye joint	Boulon	1	
6	66811-3615-1	トシュツパイプ	PIPE, delivery	Tube	1	
7	67111-3718-1	パッキン	GASKET	Joint	4	
8	01050-50645	ボルト	BOLT	Boulon	1	
9	04015-50060	ヒラ ザガネ	WASHER, plain	Rondelle plate	1	
10	66591-3625-3	カンチョツカク セッシュ	PIPE, joint	Raccord	2	
11	66711-3614-1	パイプ オサエ	CLAMP, pipe	Collier de serrage tuyau	2	
12	66494-3620-2	コントロール バルブアッシ	ASSY VALVE, control	Ensemble distributeur hydraulique de commande	1	
13	01150-50875	ボルト	BOLT	Boulon	2	
14	01150-50845	ボルト	BOLT	Boulon	1	
15	04512-50080	バネ ザガネ	WASHER, spring	Rondelle ressort	3	

15. コントロールバルブ関係
CONTROL VALVE GROUP
DISTRIBUTEUR DE COMMANDE HYDRAULIWIUE



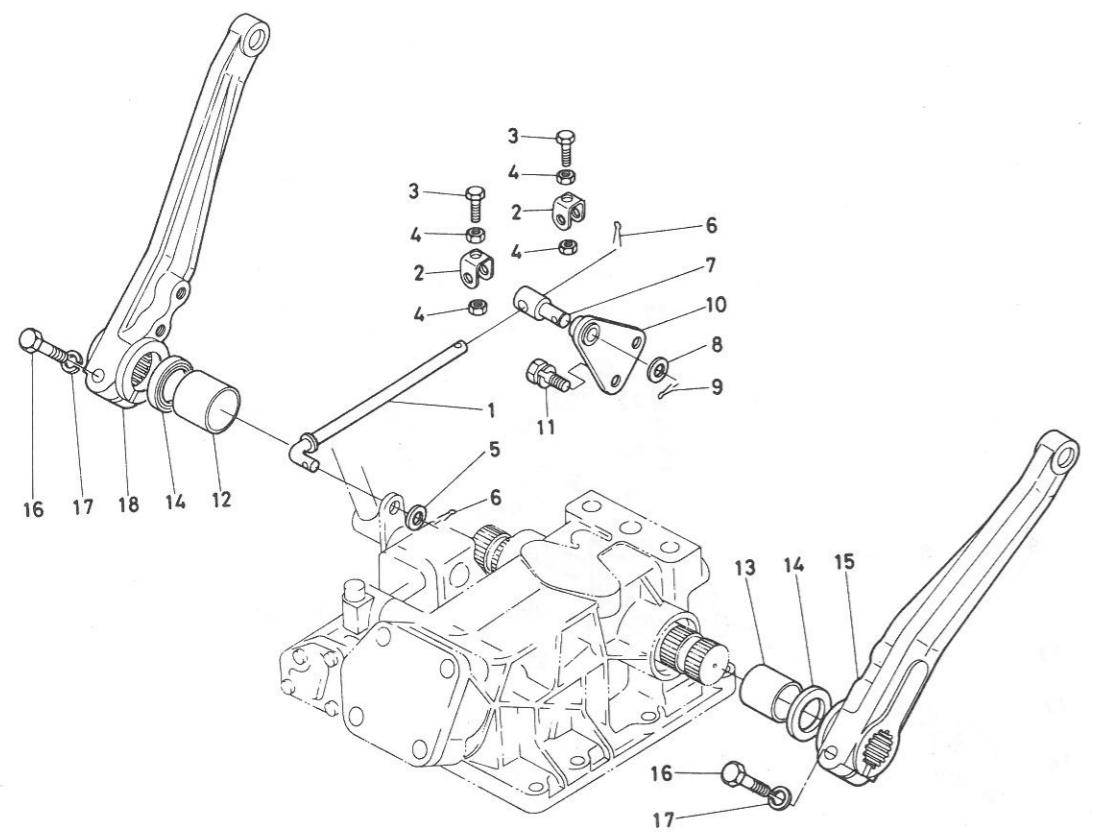
図番 Ref. No.	コード No. Code No.	部品名称	Description	Description	数量 Unit	備考 Remarks
1	66611-3628-4	バルブ ボデー	BODY, valve	Corps de soupape	1	
2	66611-3629-2	スプール	SPOOL	Tiroir	1	
3	05411-00620	スプリング ピン	PIN, spring	Axe ressort	1	
4	66591-3633-4	バルブ サ	HOLDER	Douille	1	
5	04811-15120	O リング	O RING	Joint torique	1	
6	66611-3622-2	スプリング オサエ	RETAINER, spring	Bague de retenue de ressort	1	
7	07715-0321-1	ボール	BALL	Bille	1	
8	66591-3635-1	スプリング	SPRING	Ressort	1	
9	66591-3636-3	リリースチョウセイ ネジ	SCREW	Vis	1	
10	04012-00060	ヒラ ザガネ	WASHER, plain	Rondelle plate	1	
11	66591-3637-2	カラー	COLLAR	Entretoise	1	
12	66591-3638-1	リリース フタ	COVER, relief	Couverle	1	
13	66591-3639-1	リリースフタ パッキン	GASKET	Joint	1	
14	01202-50616	ボルト	BOLT	Boulon	4	
15	66591-3641-5	チョウセイ ボルト	BOL, adjusting	Boulon de réglage	1	
16	04811-10040	O リング	O RING	Joint torique	1	
17	02112-50100	ナット	NUT	Ecrou	1	
18	66591-3643-4	バルブ カバー	COVER, valve	Couverle de clapet	1	
19	66711-3625-1	コントロール レバー	LEVER, control	Levier de commande	1	
20	54201-2327-3	ニギリ 2	GRIP, lever	Poignée de levier	1	
21	04810-05110	O リング	O RING	Joint torique	1	
22	66591-3645-2	バルブガイド アーム	ARM, valve guide	Bras	1	
23	66591-3648-1	ボルト	BOLT	Boulon	1	
24	04111-50060	シタツキ ザガネ	WASHER, tongued	Rondelle	1	
25	07715-00803	ボール	BALL	Bille	1	

15. コントロールバルブ関係
CONTROL VALVE GROUP
DISTRIBUTEUR DE COMMANDE HYDRAULIWIUE



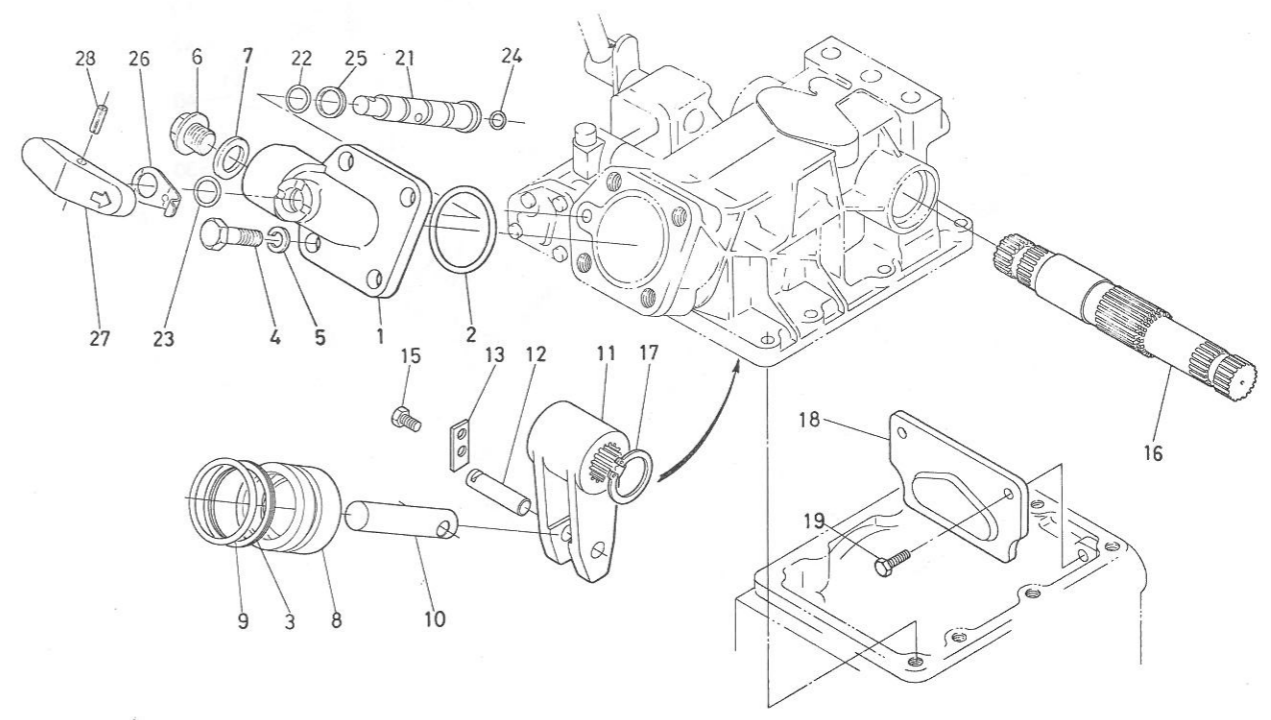
図番 Ref. No.	コード No. Code No.	部品名称	Description	Description	数量 Unit	備考 Remarks
26	62061-1827-7	ボールストップナー スプリング	SPRING	Ressort	1	
27	66591-3646-2	ボルト	BOLT	Boulon	1	
28	04714-00300	パッキン	GASKET	Joint	1	
29	66591-3647-1	バルブカバー パッキン	GASKET, valve cover	Joint de couvercle de soupape	1	
30	01050-50650	ボルト	BOLT	Boulon	2	
31	04512-50060	バネ ザガネ	WASHER, spring	Rondelle ressort	4	
32	01050-50665	ボルト	BOLT	Boulon	2	
33	04811-00120	O リング	O RING	Joint torique	2	
34	66611-3633-1	チョウセイ シム	SHIM	Cale	1	

油圧関係 1
OIL PRESSURE GROUP 1
POMPE HYDRAULIWIUE



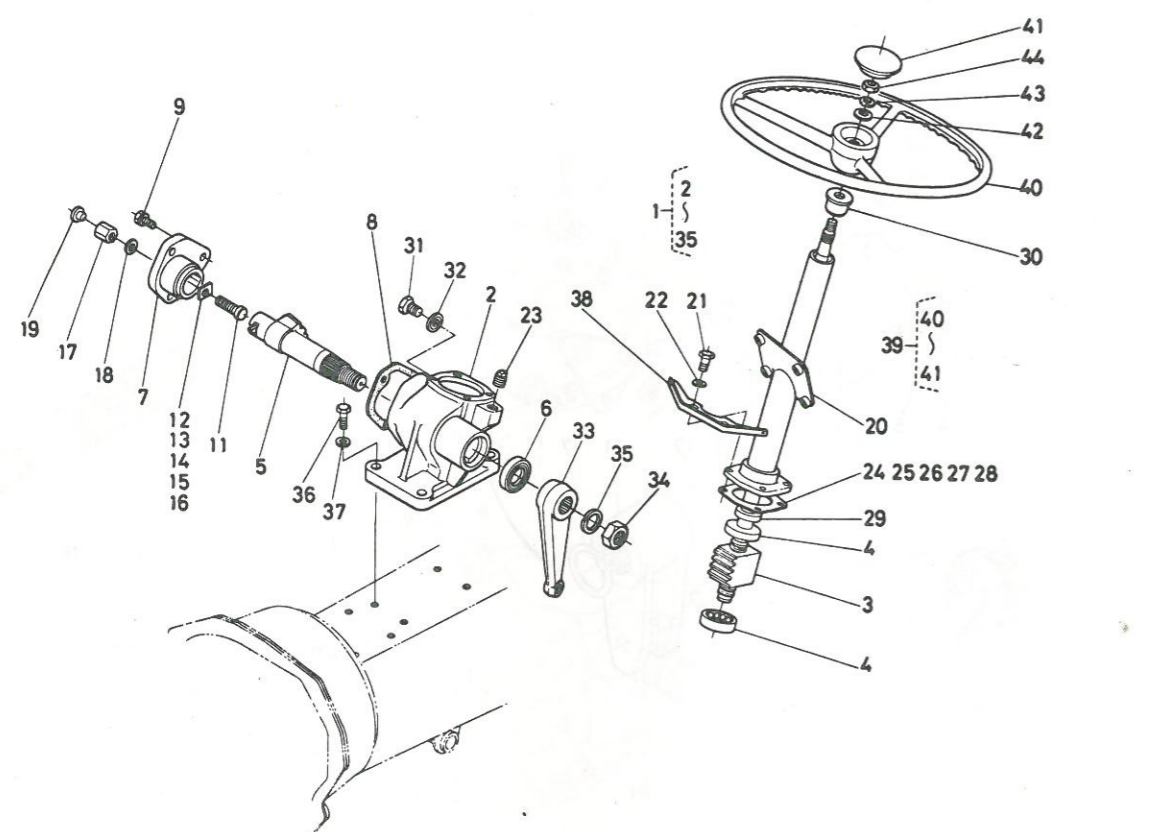
図番 Ref. No.	コード No. Code No.	部品名称	Description	Description	数量 Unit	備考 Remarks
1	66494-3651-1	ケンセイ ロッド	ROD, check	Tige	1	
2	66611-3632-2	ケンセイ カナグ	INTERLOCKER	Rondelle-frein	2	
3	01153-50822	ボルト	BOLT	Boulon	4	
4	02112-50080	ナット	NUT	Ecrou	4	
5	04012-50080	ヒラ サガネ	WASHER, plain	Rondelle plate	1	
6	05511-50215	ワリピン	PIN, split	Goupille fendue	2	
7	66591-3654-4	ケンセイシテン ジク	SHAFT	Arbre	1	
8	04011-50100	ヒラ サガネ	WASHER, plain	Rondelle plate	1	
9	05511-50318	ワリ ピン	PIN, split	Goupille fendue	1	
10	66591-3655-4	ケンセイカナグ ウケ	HOLDER	Douille	1	
11	01120-50822	ボルト	BOLT	Boulon	2	
12	66591-3671-1	ブッシュ	BUSH	Boulon	1	
13	66591-3672-1	ブッシュ	BUSH	Manchon	1	
14	09230-28405	オイル シール	SEAL, oil	Joint à lèvres	2	
15	66621-3673-2	ショウコウ アーム ヒダリ	ARM, lift LH	Bras de relevage gauche	1	
16	01153-51045	ボルト	BOLT	Boulon	2	
17	04512-50100	バネ サガネ	WASHER, spring	Rondelle ressort	2	
18	66621-3674-2	ショウコウ アーム ミギ	ARM, lift RH	Bras de relevage droite	1	

17. 油圧関係 2
OIL PRESSURE GROUP 2
POMPE HYDRAULIWIUE



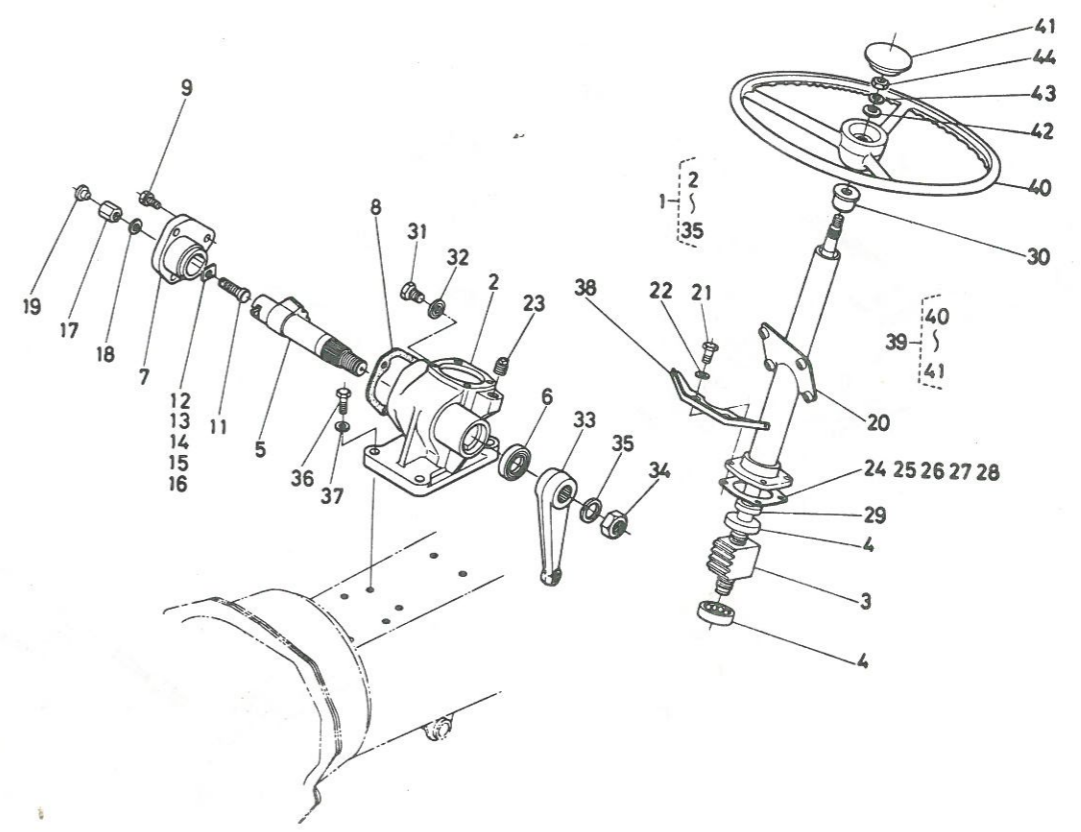
図番 Ref. No.	コード No. Code No.	部品名称	Description	Description	数量 Unit	備考 Remarks
1	963190-141-1	シリンダ キャップ	CAP, cylinder	Bouchon de culasse	1	
2	04810-50550	O リング	O RING	Joint torique	1	
3	67211-3642-1	バックアップ リング	RING	Joint	1	
4	66711-3644-1	ボルト	BOLT	Boulon	2	
5	04512-50120	バネ サガネ	WASHER, spring	Rondelle ressort	2	
6	06311-25040	プラグ	PLUG	Bouchon	1	
7	66611-3642-1	パッキン	GASKET	Joint	1	
8	67211-3641-1	エアツ ピストン	PISTON, oil pressure	Piston de vérin	1	
9	04810-08500	O リング	O RING	Joint torique	1	
10	66591-3664-3	エアツ ピストン ロッド	ROD, O/P PISTON	Tige de possoir	1	
11	66591-3665-8	エアツ アーム	ARM, oil pressure	Biellette de vérin	1	
12	66591-3666-2	アーム ピン	PIN, arm	Goupille	1	
13	66591-3667-1	マワリドメ イタ	PLATE, lock	Frein d'écrou	1	
14						
15	01202-50614	ボルト	BOLT	Boulon	2	
16	66591-3669-4	エアツアーム ジク	SHAFT, O/P arm	Arbre de bras de relevage hydraulique	1	
17	04612-00320	ジク サークリップ	CIR-CLIP, external	Jonc d'arrêt extérieur	1	
18	66621-3675-1	エアツ アーム アテイタ	PLATE, O/P arm	Bras de relevage	1	
19	67211-3661-1	ボルト	BOLT	Boulon	2	
20						
21	963190-142-2	サブ スプール	SPOOL, sub	Tiroir, sub	1	
22	04811-00120	O リング	O RING	Joint torique	1	
23	04811-00160	O リング	O RING	Joint torique	1	
24	04811-00100	O リング	O RING	Joint torique	1	
25	963190-143-1	スラスト サガネ	WASHER	Rondelle	1	
26	963190-144-2	スプリング	SPRING	Ressort	1	
27	963190-145-1	ツマミ	GRIP	Poignée	1	
28	05411-00520	スプリング ピン	PIN, spring	Goupille, ressort	1	
29	66404-3660-1	シリンダ キャップ アッシ	ASSY CAP, cylinder	Bouchon de cylindre	1	(1), (2)~(28)

18. ステアリング関係
STEERING GROUP
BOLTIER ET COLONNE DE DIRECTION



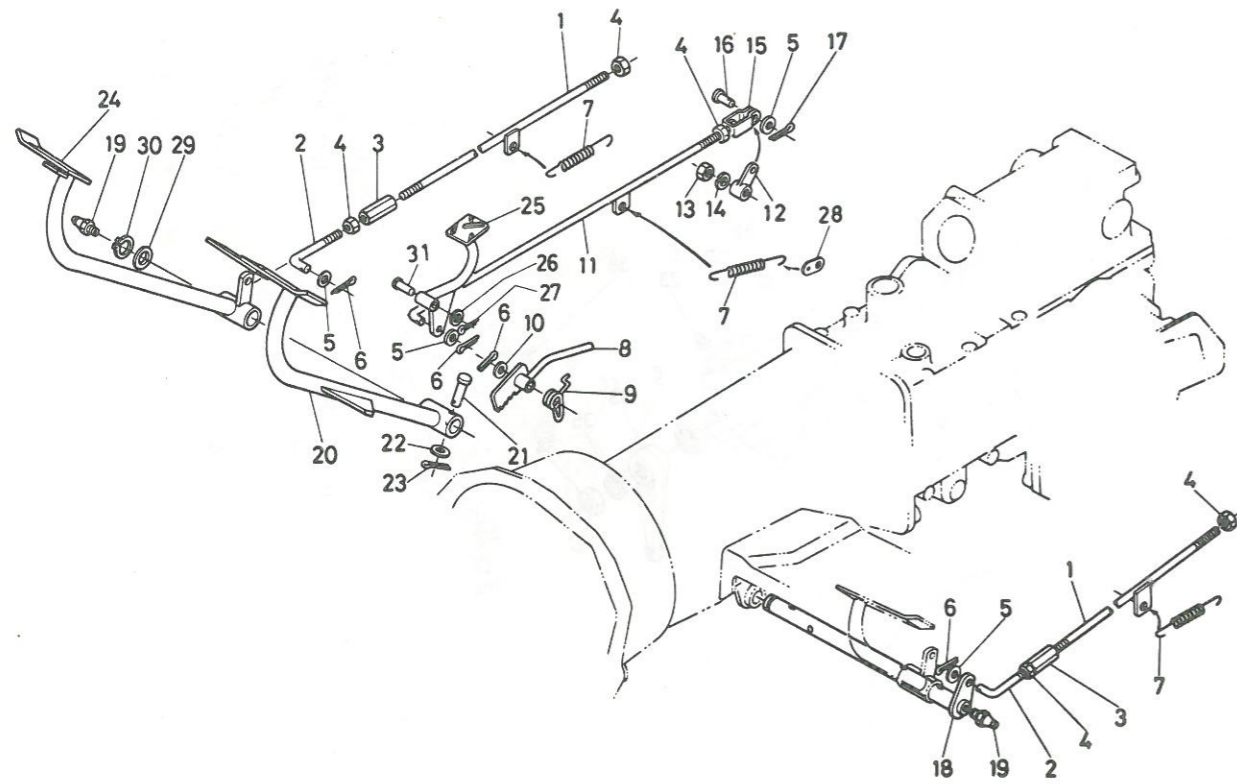
図番 Ref. No	コード No Code No	部品名称	Description	Description	数量 Unit	備考 Remarks
1	66496-4110-2	ステアリング アッシ	ASSY STEERING	Ensemble direction	1	②~⑤
2	66811-4111-4	ステアリング ギヤケース	CASE, steering gear	Boîtier de direction	1	
3	66811-4120-1	ボールナット コンパ	ASSY NUT, ball	Ecrou de billes	1	
4	66811-4114-1	スラストボール ベアリング	BEARING, thrust ball	Roulement à billes	2	
5	66811-4115-1	セクタ ジク	SHAFT, sector	Arbre porte-secteur	1	
6	09500-22358	オイル シール	SEAL, oil	Joint à lèvres	1	
7	66811-4116-1	サイド カバー	COVER, side	Couvercle arrière	1	
8	66811-4117-1	パッキン	GASKET	Joint	1	
9	01120-50822	ボルト	BOLT	Boulon	3	
10						
11	66811-4118-2	チョウセイ ネジ	SCREW, adjusting	Vis de réglage	1	
12	66811-4119-1	チョウセイ カラー 1	COLLAR, adjusting 1	Plaque de réglage 1	1	
13	66811-4121-1	チョウセイ カラー 2	COLLAR, adjusting 2	Plaque de réglage 2	1	
14	66811-4122-1	チョウセイ カラー 3	COLLAR, adjusting 3	Plaque de réglage 3	1	
15	66811-4123-1	チョウセイ カラー 4	COLLAR, adjusting 4	Plaque de réglage 4	1	
16	66811-4124-1	チョウセイ カラー 5	COLLAR, adjusting 5	Plaque de réglage 5	1	
17	66811-4125-1	ナット	NUT	Ecrou	1	
18	04714-00080	パッキン	GASKET	Joint	1	
19	61011-1814-2	ゴムセン	PLUG	Bouchon	1	
20	66811-4131-2	ステアリング ポスト	POST, steering	Colonne de direction	1	
21	01153-50820	ボルト	BOLT	Boulon	4	
22	04512-50080	バネ ザガネ	WASHER, spring	Rondelle ressort	4	
23	34150-1664-1	プラグ	PLUG	Bouchon	1	
24	66811-4132-1	シム 1	SHIM 1	Cale 1	1	
25	66811-4133-1	シム 2	SHIM 2	Cale 2	1	

18. ステアリング関係
STEERING GROUP
BOLTIER ET COLONNE DE DIRECTION



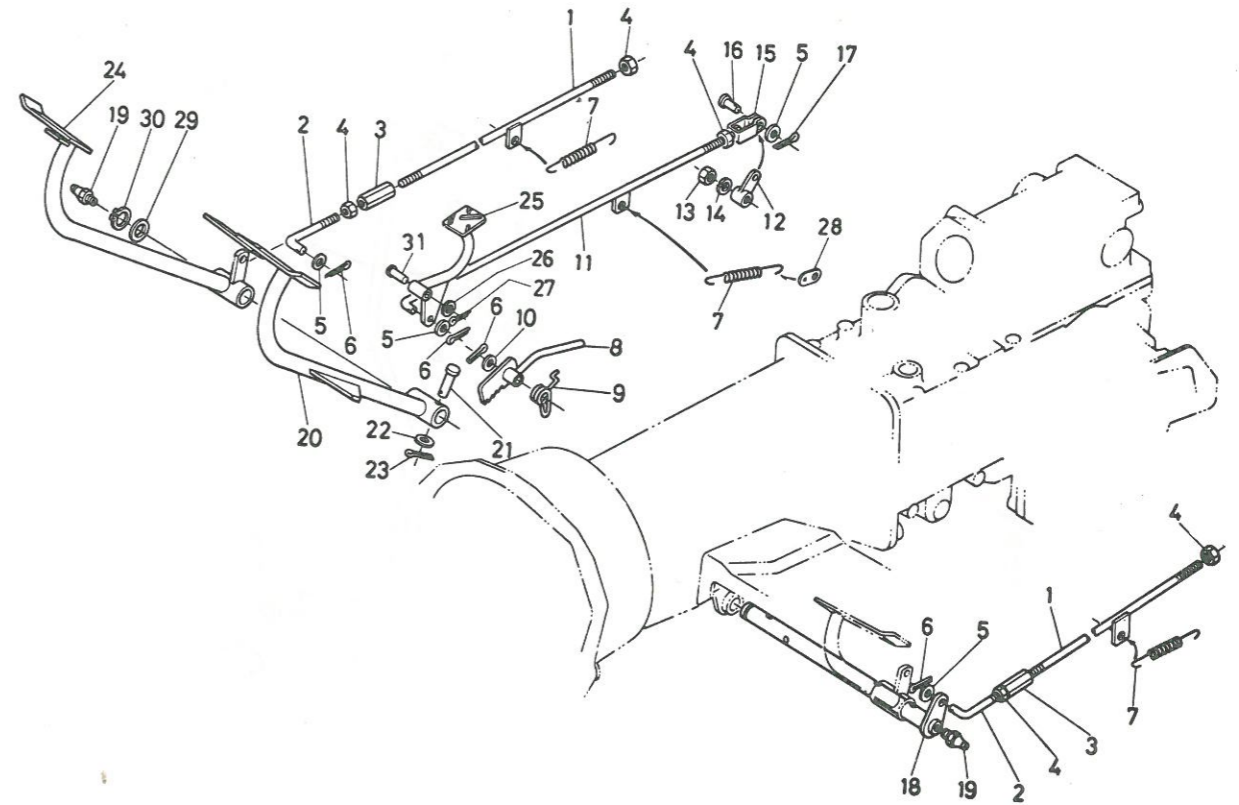
図番 Ref. No	コード No Code No	部品名称	Description	Description	数量 Unit	備考 Remarks
26	66811-4134-1	シム 3	SHIM 3	Cale 3	1	
27	66811-4135-1	シム 4	SHIM 4	Cale 4	1	
28	66811-4136-1	シム 5	SHIM 5	Cale 5	1	
29	09500-16287	オイル シール	SEAL, oil	Joint à lèvres	1	
30	67211-4115-1	ポスト プッシュ	BUSH, post	Manchon	1	
31	06331-35010	プラグ	PLUG	Bouchon	1	
32	04717-01000	ゴムツキ ザガネ	WASHER, seal	Rondelle plate	1	
33	66811-4141-2	ピットマン アーム	ARM, pitman	Bielle pendante	1	
34	02172-50160	ナット	NUT	Ecrou	1	
35	04512-50160	バネ ザガネ	WASHER, spring	Rondelle ressort	1	
36	01123-50828	ボルト	BOLT	Boulon	4	
37	04512-50080	バネ ザガネ	WASHER, spring	Rondelle ressort	4	
38	66711-4113-2	スプリング カケカナダ	HOOK, spring	Anneau de ressort	1	
39	66611-4140-1	ステアリング ホイール アッシ	ASSY WHEEL STEERING	Ensemble volant de direction	1	④, ④
40	66611-4141-1	ステアリング ホイール	WHEEL, steering wheel	Volant de direction	1	
41	66611-4142-1	ステアリング ホイール キャップ	CAP, steering wheel	Couvre-moyeu de volant	1	
42	04013-50120	ヒラ ザガネ	WASHER, plain	Rondelle plate	1	
43	04512-50120	バネ ザガネ	WASHER, spring	Rondelle ressort	1	
44	02172-50120	ナット	NUT	Ecrou	1	

19. ブレーキロッド関係
BRAKE ROD GROUP
PEDALE DE FREIN ET PEDALIER



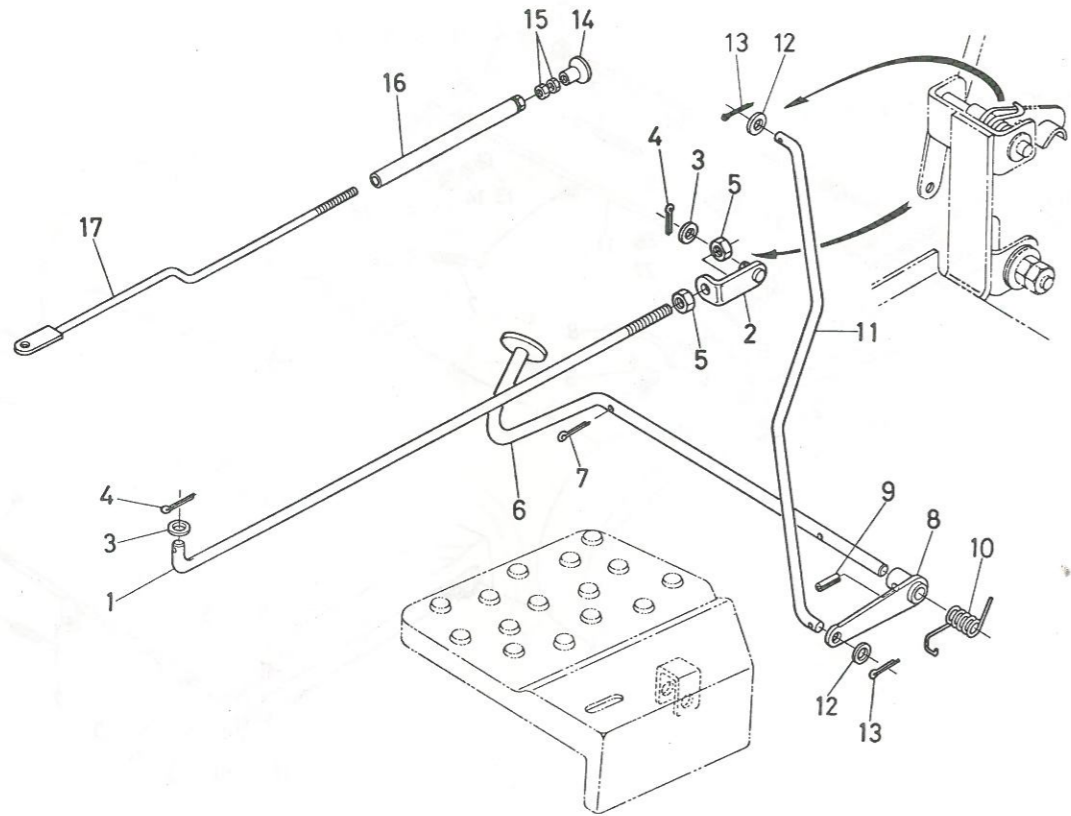
図番 Ref. No.	コード No. Code No.	部品名称	Description	Description	数量 Unit	備考 Remarks
1	66621-4326-1	ブレーキ ロッド	ROD, brake	Tige de commande de frein	2	
2	66621-4325-1	ブレーキロッド マエ	ROD, brake front	Tige de commande de frein timonerie	2	
3	66591-4241-4	ターンバックル	TURNUCKLE	Manchon de réglage de tension	2	
4	02112-50080	ナット	NUT	Ecrou	4	
5	04012-50080	ヒラ サガネ	WASHER, plain	Rondelle plate	2	
6	05511-50318	ワリ ビン	PIN, split	Goupille fendue	4	
7	66621-4327-1	ブレーキモッド シスプリング	SPRING	Ressort de commande de came	3	
8	66711-4285-2	ブレーキ ロック レバー	LEVER, brake lock	Levier de	1	
9	66711-4286-3	ブレーキ ロック スプリング	SPRING	Ressort	1	
10	04011-50100	ヒラ サガネ	WASHER, plain	Rondelle plate	1	
11	66621-4332-2	デフロック ロッド	ROD, diff lock	Tringle	1	
12	66621-4334-2	デフロック レバー	LEVER, diff lock	Levier	1	
13	02118-50100	ナット	NUT	Ecrou	1	
14	04512-50100	バネ サガネ	WASHER, spring	Rondelle ressort	1	
15	63753-4235-1	シュクラッチ ユウカナグ	METAL, main clutch	Coussinet de carter	1	
16	05122-50820	アタマツキ ビン	PIN, joint	Axe de chape	1	
17	05511-50215	ワリ ビン	PIN, split	Goupille fendue	1	
18	66711-4291-1	ブレーキ ペダル シク	SHAFT, brake pedal	Axe de pédales de freins	1	
19	06613-10010	グリース ニップル	NIPPLE, grease	Graisneur	2	
20	66494-4292-1	ブレーキ ペダル ヒダリ	PEDAL, brake LH	Pédale de frein côté gauche	1	
21	05112-50840	アタマツキ ビン	PIN, joint	Axe de chape	1	
22	04012-50080	ヒラ サガネ	WASHER, plain	Rondelle plate	3	
23	05511-50215	ワリ ビン	PIN, split	Goupille fendue	1	
24	66711-4293-1	ブレーキペダル ミギ	PEDAL, brake RH	Goupille fendue	1	
25	66711-4295-1	デフロック ペダル	PEDAL, diff lock	Pedale de frein côté droit	1	

19. ブレーキロッド関係
BRAKE ROD GROUP
PEDALE DE FREIN ET PEDALIER



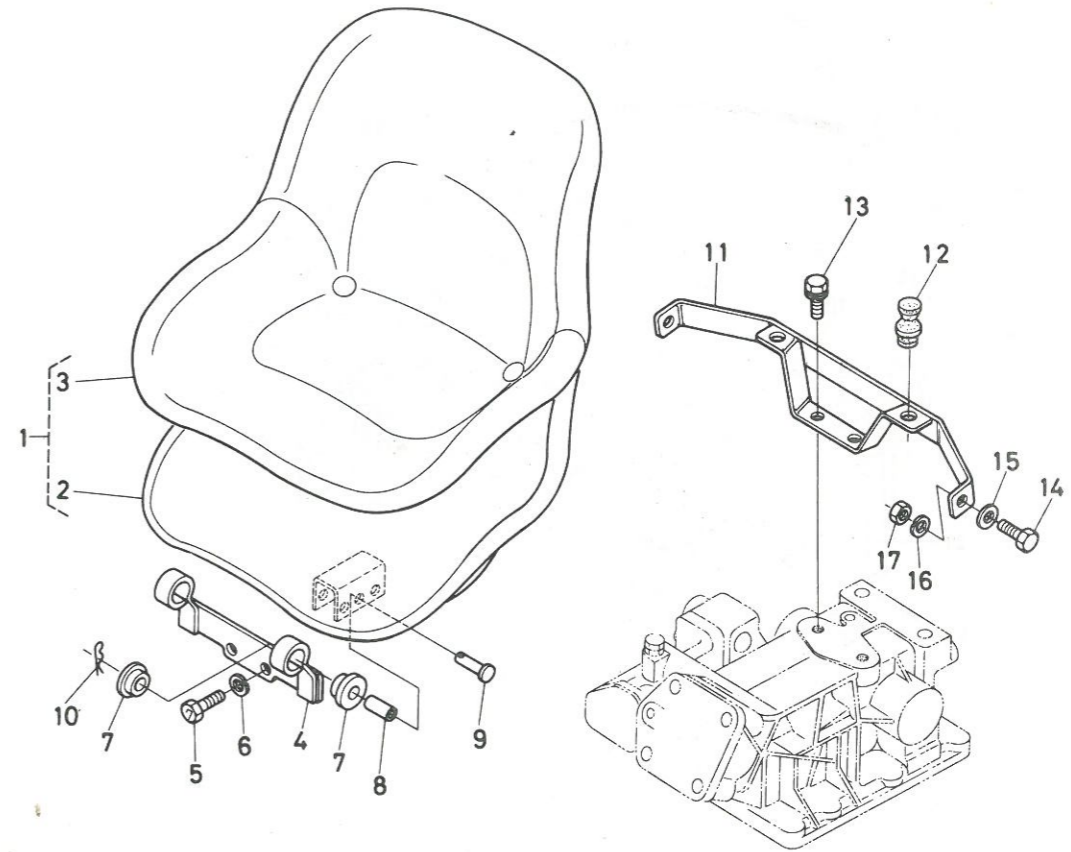
図番 Ref. No.	コード No. Code No.	部品名称	Description	Description	数量 Unit	備考 Remarks
26	04011-50140	ヒラ サガネ	WASHER, plain	Rondelle plate	1	
27	05511-50425	ワリ ビン	PIN, split	Goupille fendue	1	
28	67910-1272-1	バネ ウケ	HOLDER, spring	Anneau de ressort	1	
29	66591-4323-3	カラー	COLLAR	Entretoise	1	
30	04612-50240	ジク サークリップ	CIR-CLIP, external	Jonc d'arrêt extérieur	1	
31	05122-51450	アタマツキ ビン	PIN, joint	Axe de chape	1	

20. アクセルペダル関係
ACCELERATOR PEDAL GROUP
CARTER



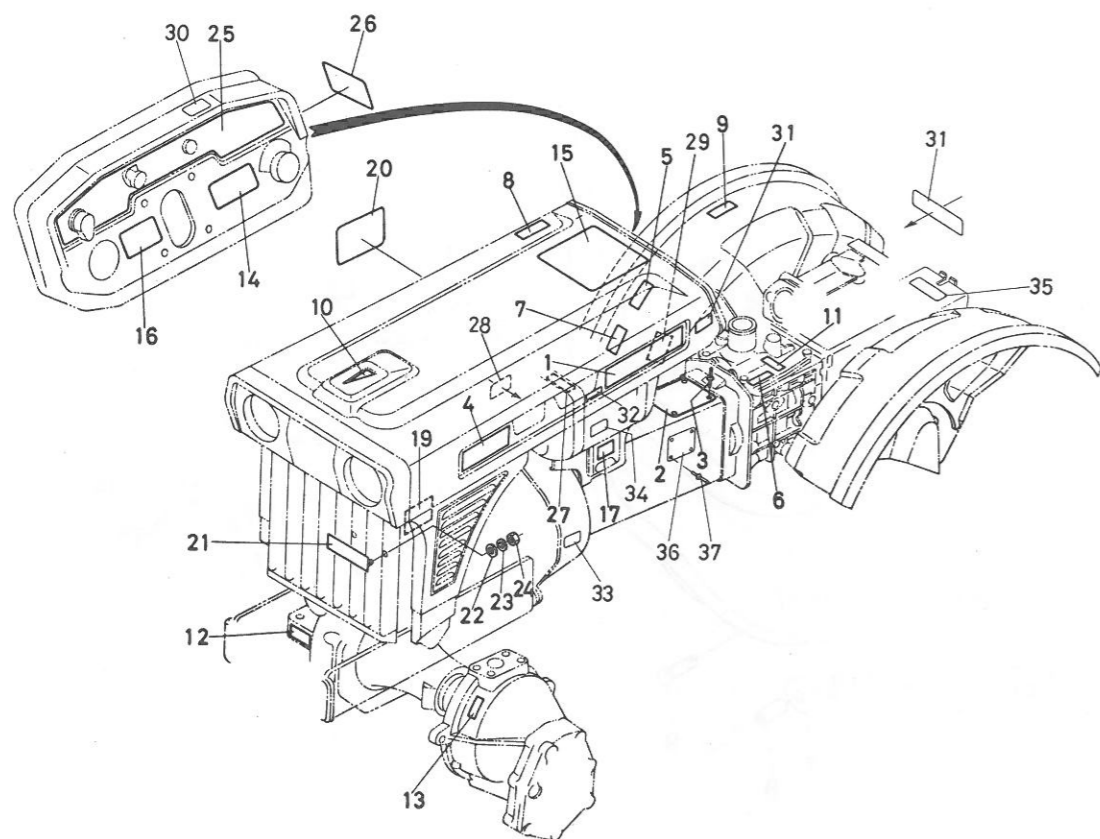
図番 Ref. No.	コード No Code No.	部品名称	Description	Description	数量 Unit	備考 Remarks
1	66811-4341-2	レリーズ ロッド	ROD, release	Tige de commande	1	
2	66711-4322-1	エルガタ カナグ	METAL	Coussinet	1	
3	04013-50060	ヒラ ザガネ	WASHER, plain	Rondelle plate	2	
4	05511-51612	ワリ ピン	PIN, split	Goupille fendue	2	
5	02014-50060	ナット	NUT	Ecrou	2	
6	66711-4341-1	アクセル ペダル	PEDAL, accelerator	Pédele de arriere	1	
7	05511-50318	ワリピン	PIN, split	Goupille fendue	1	
8	66711-4342-1	アクセル ペダル シテン	FULCRUM, accelerator pedal	Volant	1	
9	05411-00314	スプリング ピン	PIN, spring	Rondelle ressort	1	
10	66711-4343-1	アクセル ペダル スプリング	SPRING, accelerator pedal	Ressort de pédele de arriere	1	
11	66404-4343-1	アクセル ペダル ロッド	ROD, accelerator pedal	Tige de commande de pédele	1	
12	04013-50060	ヒラ ザガネ	WASHER, plain	Rondelle plate	2	
13	05511-51612	ワリ ピン	PIN, split	Goupille fendue	2	
14	35204-1745-1	ノブ ナット	NUT	Ecrou	1	
15	02014-50060	ナット	NUT	Ecrou	2	
16	66604-4312-2	エンジン ストップ ロッド 2	ROD, engine stop	Tringle 2	1	
17	66496-4311-1	エンジン ストップ ロッド 1	ROD, engine stop	Tringle 1	1	

21. シート関係
SEAT GROUP
SIEGE



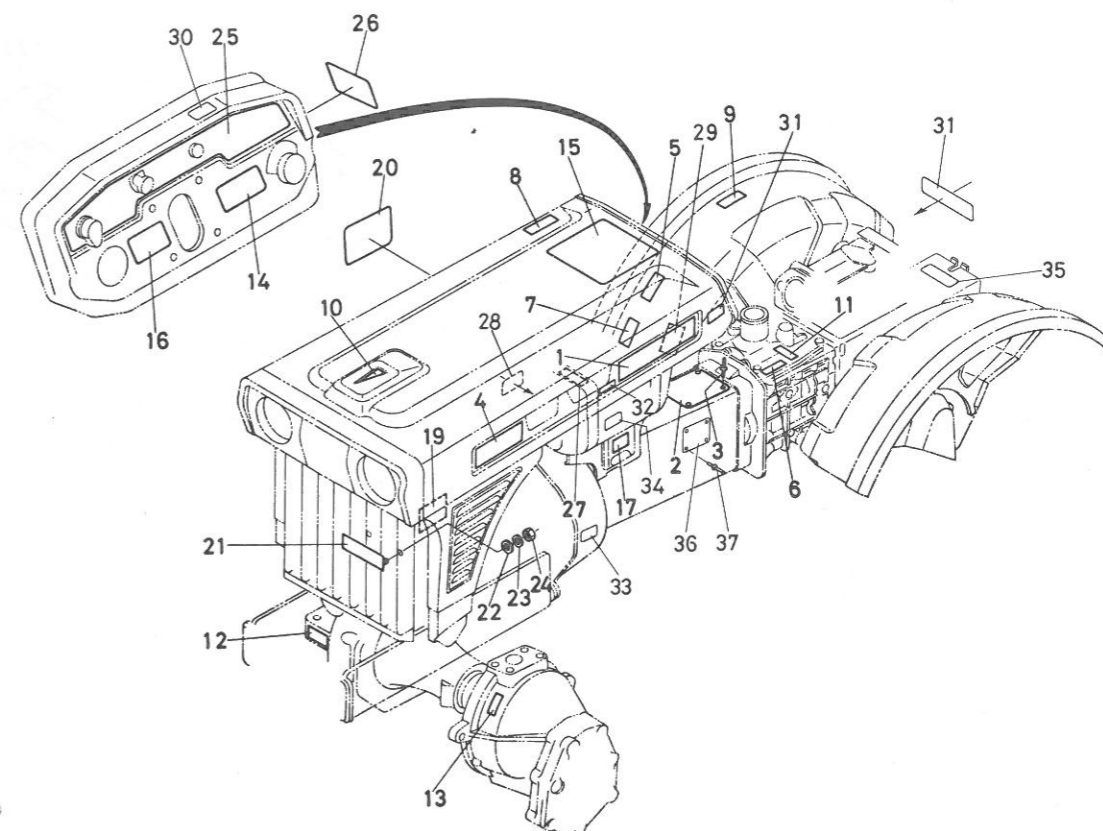
図番 Ref. No.	コード No Code No.	部品名称	Description	Description	数量 Unit	備考 Remarks
1	66711-4590-2	シート アッセンブリ	ASSY SEAT	Ensemble siége	1	②, ③
2	66711-4591-3	シート	SEAT	Siège	1	
3	66711-4592-1	シート カバー	COVER, seat	Garnissage siége	1	
4	66811-4593-2	シートウケ マエ	SUPPORT, seat front	Support de siége	1	
5	66711-3644-1	ボルト	BOLT	Boulon	2	
6	04512-50120	バネ ザガネ	WASHER, spring	Rondelle ressort	2	
7	66591-4154-1	カンショウ ゴム	CUSHION	Tampon caoutchouc	4	
8	66591-4155-4	カラ	COLLAR	Entretoise	2	
9	05122-51045	アタマツキ ピン	PIN, joint	Axe de chape	2	
10	05516-51000	スナップ ピン	PIN, snap	Goupille élastique fendue	2	
11	66811-4594-1	シートウケ ウシロ	SUPPORT, seat rear	Support de siége	1	
12	32240-1844-2	シート クッション	CUSHION, seat	Tampon caoutchouc de siége	2	
13	01120-50820	ボルト	BOLT	Boulon	2	
14	01150-50816	ボルト	BOLT	Boulon	2	
15	04013-50080	ヒラ ザガネ	WASHER, plain	Rondelle plate	2	
16	04512-50080	バネ ザガネ	WASHER, spring	Rondelle ressort	2	
17	02114-50080	ナット	NUT	Ecrou	2	

22. 銘板関係
NAME PLATE GROUP
PLAWUES SIGNALTWS



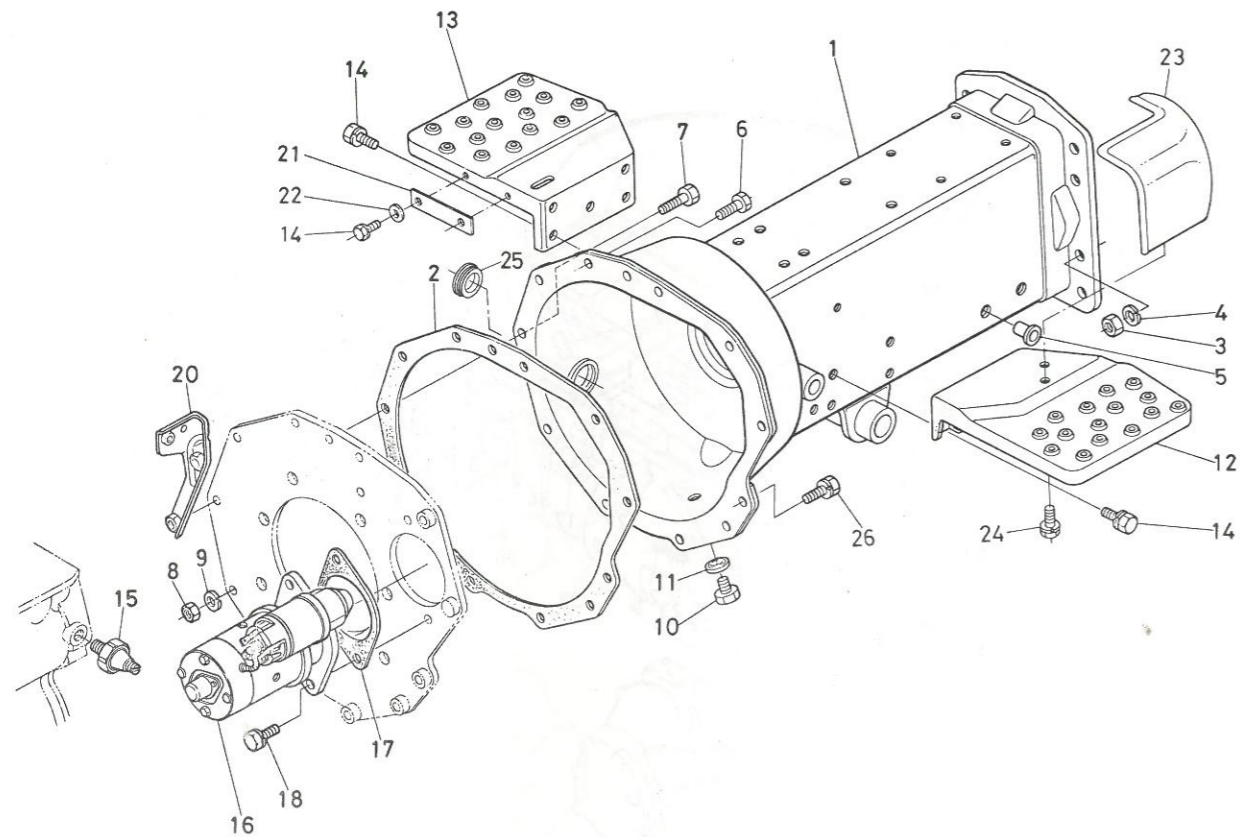
図番 Ref. No.	コード No. Code No.	部品名称	Description	Description	数量 Unit	備考 Remarks
1	66811-4711-1	クボタ ラベル	LABEL, KUBOTA	Etiquette KUBOTA	2	
2	66706-4711-2	ヘンソク メイバン	MARK, speed change	Monogramme	1	
3	54102-2441-1	ポップ リベット	RIVET	Rivet	4	
4	66404-4714-1	B5100 メイバン	LABEL, B5100	Etiquette B5100	2	B5100D
4	66496-4714-1	B5100 メイバン	LABEL, B5100	Etiquette B5100	2	B5100E
5	66706-4712-1	メイバン 4	NAME PLATE 4	Monogramme 4	1	
6	66496-4716-1	ツメ ヘンソク ラベル	NAME PLATE	Monogramme	1	
7	66706-4715-1	メイバン 7	NAME PLATE 7	Monogramme 7	1	
8	66704-4723-1	レリーズ ラベル	LABEL, release	Etiquette	1	
9	66706-4714-1	メイバン 6	NAME PLATE 6	Monogramme 6	1	
10	66591-4719-1	メイバン 9	NAME PLATE 9	Monogramme 9	1	
11	66496-4733-1	ミッション オイル ラベル	LABEL, mission oil	Etiquette	1	
12	66706-4721-2	ゼンシャジク オイル ラベル	LABEL, front axle	Etiquette	1	B5100D
13	66706-4722-2	ゼンリンギヤケース オイル ラベル	LABEL, front gear case	Etiquette	1	B5100D
14	66706-4724-3	グローブプラグ ラベル	LABEL, glow plug	Etiquette	1	
15	66706-4729-3	スタートチュウイ ラベル 1	LABEL	Etiquette	1	
16	66706-4727-1	デコンプ ラベル	LABEL, decompress	Etiquette	1	
17	66706-4726-2	メイバン コウグバコ	LABEL, tools box	Etiquette	1	
18						
19	66706-5882-2	ハイスイ チュウイ ラベル	LABEL	Etiquette	1	
20	66706-4728-2	バッテリー ラベル	LABEL, battery	Etiquette	1	
21	66601-4723-1	フロント メイバン	LABEL, front	Etiquette	1	
22	04013-50040	ヒラ サガネ	WASHER, plain	Rondelle plate	2	
23	04512-50040	バネ サガネ	WASHER, spring	Rondelle élastique ressort	2	
24	02054-50040	ナット	NUT	Ecrou	2	

22. 銘板関係
NAME PLATE GROUP
PLAWUES SIGNALTWS



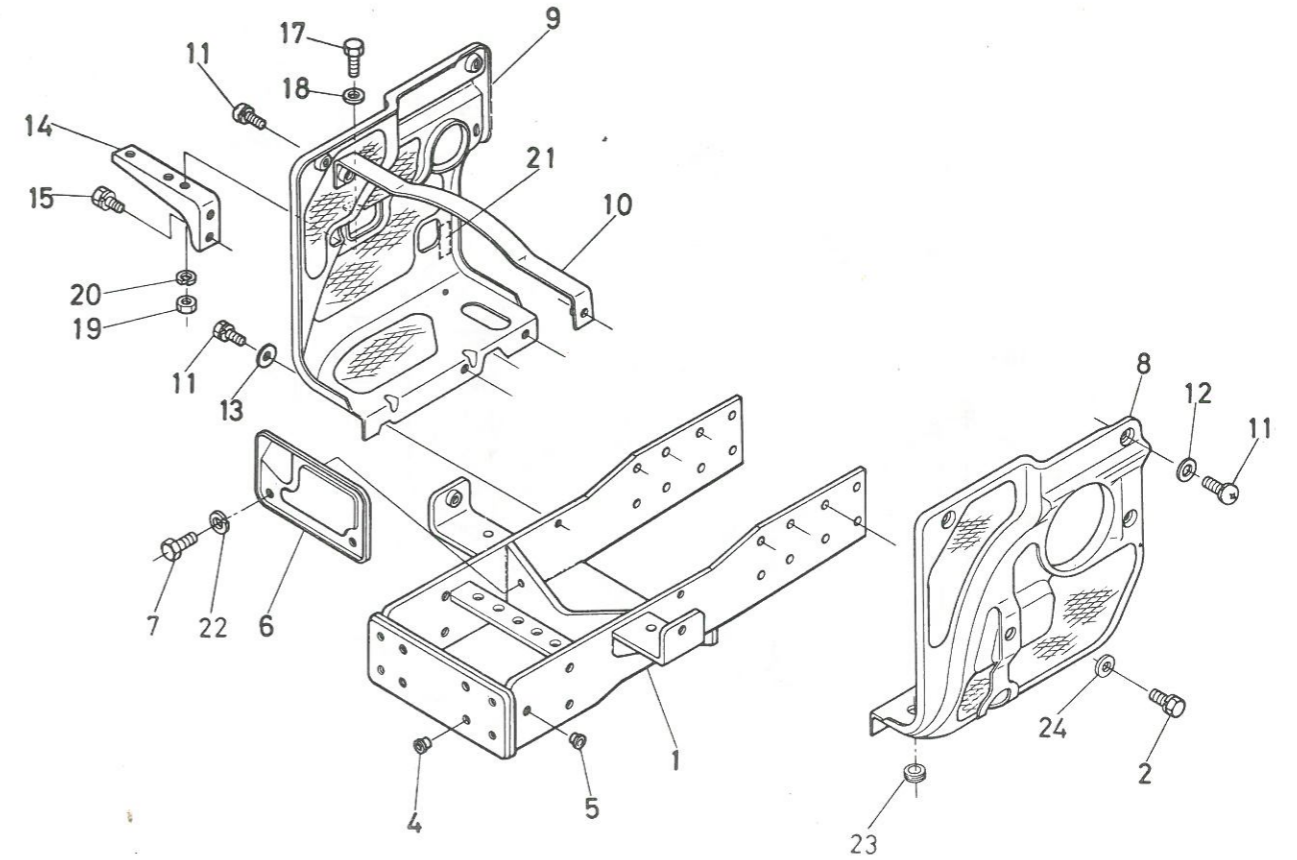
図番 Ref. No.	コード No. Code No.	部品名称	Description	Description	数量 Unit	備考 Remarks
25	66706-4731-3	ケイキ ハイチ ラベル	LABEL	Etiquette	1	
26	66706-4732-1	エンジン テイシ ラベル	LABEL	Etiquette	1	
27	66706-4734-1	カキ チュウイ ラベル	LABEL	Etiquette	1	
28	66706-4736-1	ブレーキ ラベル	LABEL	Etiquette	1	
29	66706-4735-1	デフロック ラベル	LABEL	Etiquette	1	
30	66706-4737-1	スタートチュウイ ラベル 2	LABEL	Etiquette	1	
31	32140-1847-1	クボタ ラベル	LABEL KUBOTA	Etiquette KUBOTA	1	
32	35170-1829-1	ディーゼルエンジン ラベル	LABEL	Etiquette	1	
33	66706-4733-1	ケンユコウ ラベル	LABEL	Etiquette	1	
34	66706-4742-1	ネンリョウタンク ラベル	LABEL	Etiquette	1	
35	66706-4746-1	チュウイ ラベル	LABEL	Etiquette	1	
36	66407-4741-2	セイソウシャ メイバン	LABEL	Etiquette	1	B5100D
36	66496-4741-2	セイソウシャ メイバン	LABEL	Etiquette	1	B5100E
37	54102-2441-1	ポップ リベット	RIVET	Rivet	4	

23. クラッチハウジング関係
CLUTCH HOUSING GROUP
CARTER DE MBRAYAGE



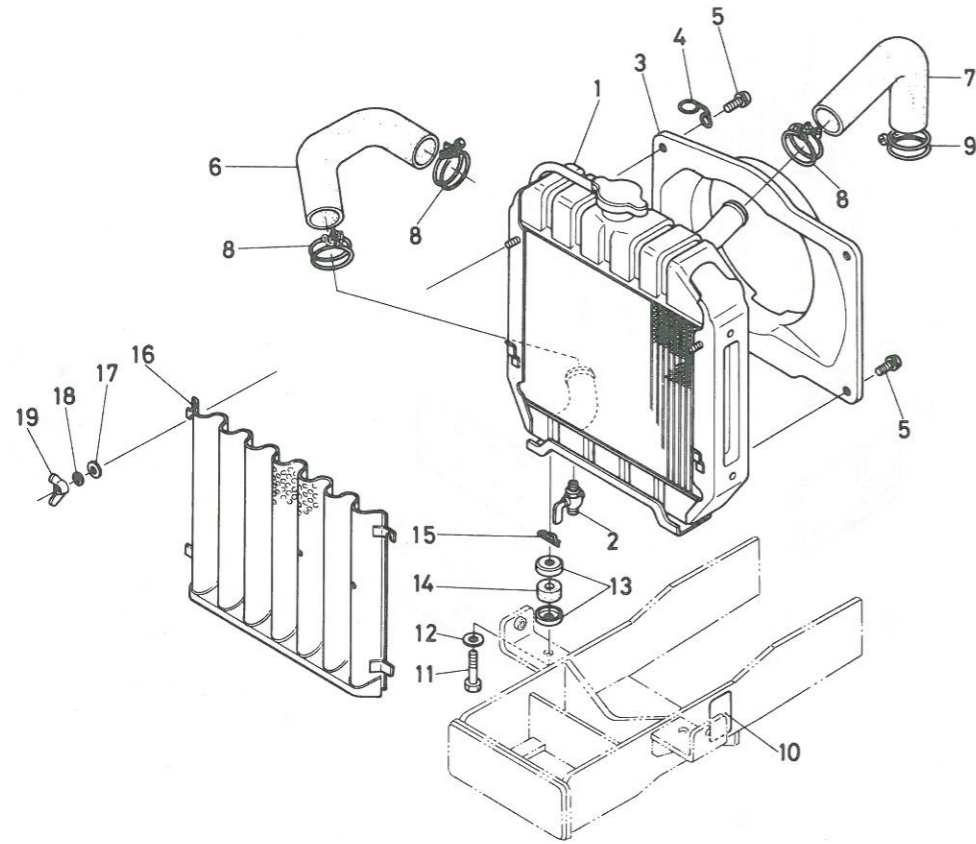
図番 Ref. No.	コード No. Code No.	部品名称	Description	Description	数量 Unit	備考 Remarks
1	66494-5110-2	フレームクラッチ ハウジング	HOUSING, clutch	Carter d'embrayage	1	
2	66621-5141-2	パッキン	GASKET	Joint	1	
3	02118-50100	ナット	NUT	Ecrou	8	
4	04512-50100	バネ ザガネ	WASHER, spring	Rondelle ressort	8	
5	66591-5439-1	メクラセン 3	PLUG	Bouchon vissé 3	8	
6	01153-50825	ボルト	BOLT	Boulon	1	
7	01513-50835	ボルト	BOLT	Boulon	2	
8	02114-50080	ナット	NUT	Ecrou	1	
9	04512-50080	バネ ザガネ	WASHER, spring	Rondelle ressort	1	
10	06331-35016	プラグ	PLUG	Bouchon vissé	1	
11	04717-01600	ゴムツキ ザガネ	WASHER, seal	Rondelle d'étanchéite	1	
12	66711-5113-2	ステップ ヒダリ	STEP, LH	Marchepied gauche	1	
13	66711-5114-4	ステップ ミギ	STEP, RH	Marchepied droit	1	
14	01120-50818	ボルト	BOLT	Boulon	12	
15	15221-3901-2	オイル スイッチ	SWITCH, oil	Contacteur de levre	1	
16	15231-6301-4	スタータ アッシ	ASSY STARTER	Ensemble commande	1	
17	66591-5116-1	パッキン	GASKET	Joint	1	
18	01123-50828	ボルト	BOLT	Boulon	2	
19						
20	66811-5145-2	フィルター ステア	STAY, filter	Bride	1	
21	66711-5118-2	チョウセイ イタ	PLATE	Rondelle plate	1	
22	04013-50080	ヒラ ザガネ	WASHER, plain	Carter	2	
23	66704-8261-1	フード カバー	COVER	Couvercle	1	
24	01120-50814	ボルト	BOLT	Boulon	2	
25	66704-5119-1	タイミング アナ フタ	CAP	Capuchon	1	
26	01123-50825	ボルト	BOLT	Boulon	10	

24. 車軸受関係
FRONT WHEEL SUPPORTS GROUP
ROUE AVANT



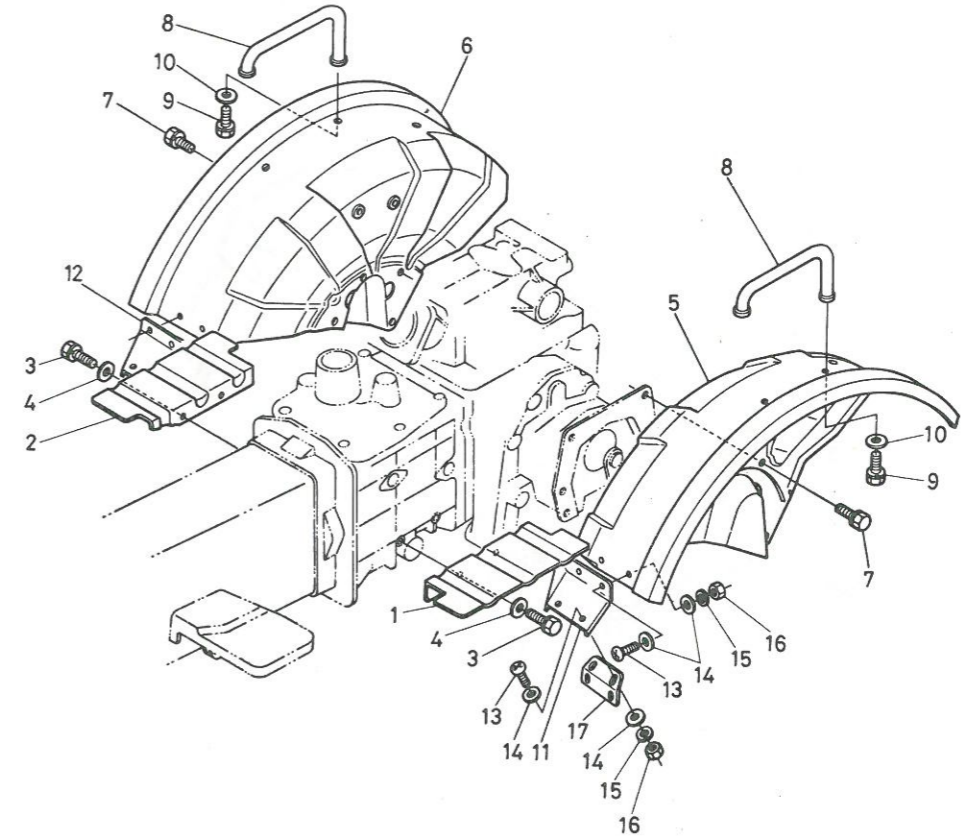
図番 Ref. No.	コード No. Code No.	部品名称	Description	Description	数量 Unit	備考 Remarks
1	66494-5311-1	ゼンリン ウケ	SUPPORT, front wheel	Support de avant ensemble	1	
2	01133-51025	ボルト	BOLT	Joint	16	
3						
4	66591-5439-1	メクラセン 3	PLUG	Bouchon vissé 3	8	
5	67111-1114-1	メクラセン M12	PLUG M12	Bouchon vissé M12	6	
6	66811-5384-1	マエカバー	COVER, front	Couvercle	1	
7	01150-50816	ボルト	BOLT	Joint	2	
8	66494-5381-1	ソク カバー ヒダリ	COVER, side LH	Couvercle de gauche	1	
9	66811-5382-2	ソク カバー ミギ	COVER, side RH	Couvercl de droit	1	
10	66811-5383-1	ソク カバー ステア	STAY, side cover	Patte de Couvercle	1	
11	03004-50614	ザガネツキ コネジ	SCREW	Vis	8	
12	04013-50060	ヒラ ザガネ	WASHER, plain	Rondelle plate	4	
13	04015-50060	ヒラ ザガネ	WASHER, plain	Rondelle plate	2	
14	66711-5431-1	エア クリーナ ステア	STAY, air cleaner	Joint	1	
15	01123-50820	ボルト	BOLT	Joint	2	
16						
17	01150-50818	ボルト	BOLT	Joint	1	
18	04013-50080	ヒラ ザガネ	WASHER, plain	Rondelle plate	1	
19	02114-50080	ナット	NUT	Ecrou	1	
20	04512-50080	バネ ザガネ	WASHER, spring	Rondelle ressort	1	
21	66706-4733-1	ケンユ コウ ラベル	LABEL	Etiquette	1	
22	04512-50080	バネ ザガネ	WASHER, spring	Rondelle ressort	2	
23	66591-5458-1	レリーズ ロッド ゴム	RUBBER	Caoutchoues	1	
24	04013-50100	ヒラ ザガネ	WASHER, plain	Rondelle plate	16	

25. ラジエータ関係
RADIATOR GROUP
RADIATEUR



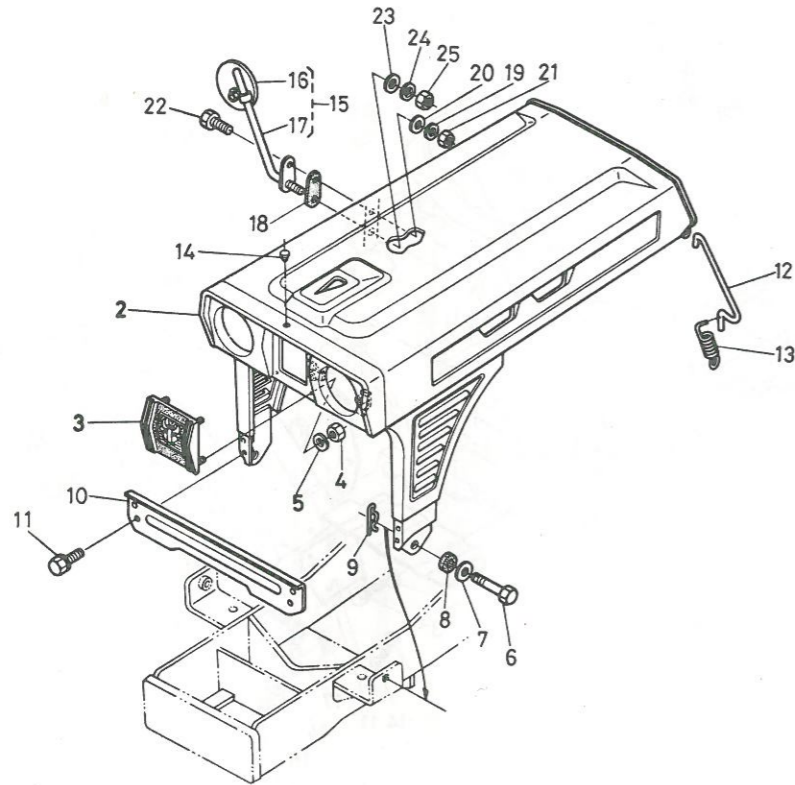
図番 Ref. No.	コード No. Code No.	部品名称	Description	Description	数量 Unit	備考 Remarks
1	15262-7206-1	ラジエータ アッシ	ASSY RADIATOR	Esemble radiateur	1	
2	14301-7311-5	ドレーン コック	COCK, drain	Robinet de vidange	1	
3	15262-7447-1	ファン カバー	COVER, fan	Capotage de refroidissement	1	
4	66621-5326-1	プレザ パイプ ササエ	RETAINER	Cuvette	2	
5	01202-50612	ボルト	BOLT	Boulon	4	
6	15261-7285-1	ウォータ パイプ 1	PIPE, water 1	Durite inferieure 1	1	
7	15261-7294-1	ウォータ パイプ 4	PIPE, water 4	Durite inferieure 4	1	
8	15261-7278-2	バンド	BAND	Collier à durite	3	
9	15108-7287-3	バンド	BAND	Collier à durite	1	
10	66706-5881-1	ラジエータ ラベル	LABEL, radiator	Etiquette radiateur	1	
11	66711-5134-1	ラジエータ トリツケ ボルト	BOLT, radiator stopper	Boulon	2	
12	04013-50100	ヒラ ザガネ	WASHER, plain	Rondelle plate	2	
13	15111-7220-2	ザガネ	WASHER	Rondelle	4	
14	15111-7218-1	クッション	CUSHION	Tampon caoutchouc	2	
15	05515-51000	スナップ ピン	PIN, snap	Goupille élastique fendue	2	
16	66811-5331-1	ボウジン アミ	NET, radiator	Filet	1	
17	04013-50060	ヒラ ザガネ	WASHER, plain	Rondelle plate	2	
18	04512-50060	バネ ザガネ	WASHER, spring	Rondelle ressort	2	
19	66621-5544-1	チョウ ナット	NUT, wing	Ecrou à oreilles	2	

26. フェンダ関係
FENDER GROUP
AILE



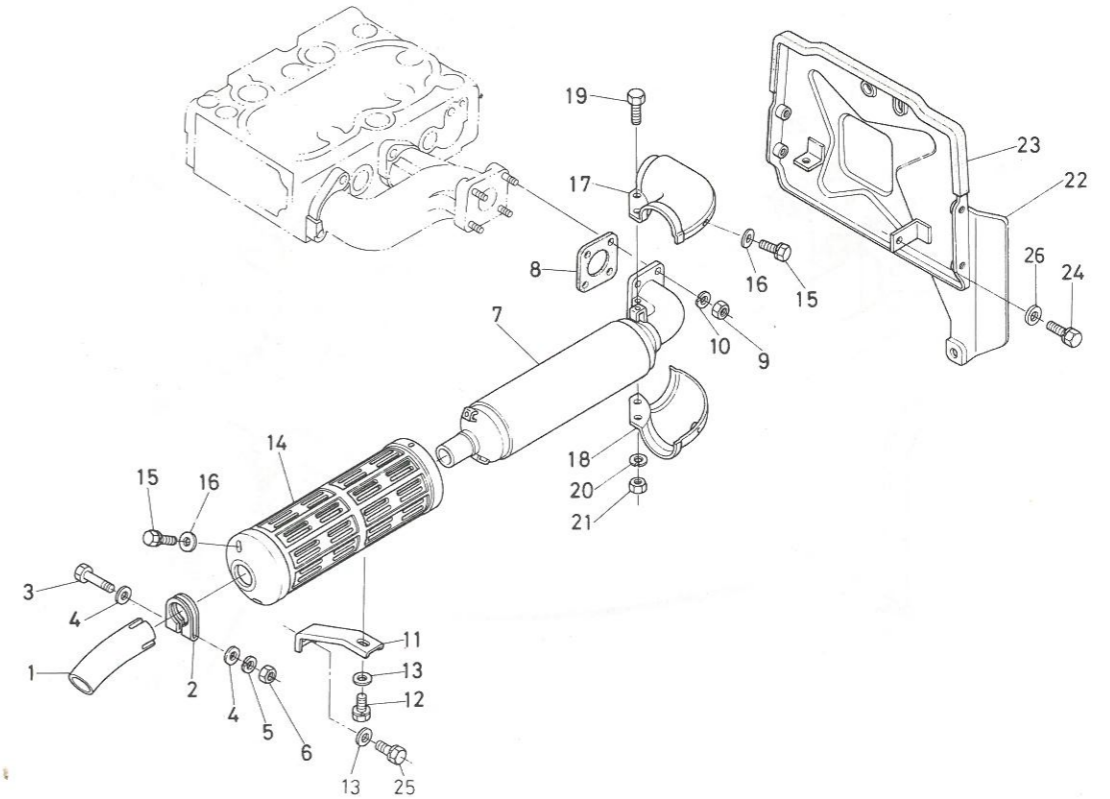
図番 Ref. No.	コード No. Code No.	部品名称	Description	Description	数量 Unit	備考 Remarks
1	66621-5341-3	コウリン ドロヨケカバー ヒダリ	COVER, LH	Tôle support de marchepied(L)	1	
2	66621-5342-4	コウリン ドロヨケカバー ミギ	COVER, RH	Tôle support de marchepied(R)	1	
3	01120-50816	ボルト	BOLT	Rondelle plate	4	
4	04013-50080	ヒラ ザガネ	WASHER, plain	Boulon	4	
5	66496-5350-1	フェンダ ヒダリ コンブ	ASSY FENDER, LH	Complète côté gauche	1	
6	66496-5360-1	フェンダ ミギ コンブ	ASSY FENDER, RH	Complète côté gauche	1	
7	01120-50818	ボルト	BOLT	Boulon	8	
8	66604-5277-1	ハンドレール	BALUSTRADE	Complète	2	
9	01120-50820	ボルト	BOLT	Boulon	4	
10	04013-50080	ヒラ ザガネ	WASHER, plain	Rondelle plate	4	
11	66811-5115-1	ステップ ホジョ イタ ヒダリ	PLATE, sub LH	Plaquette de gauche (L)	1	
12	66811-5116-1	ステップ ホジョ イタ ミギ	PLATE, sub RH	Plaquette de gauche (R)	1	
13	03014-50614	ナベ コネジ	SCREW	Vis	14	
14	04013-50060	ヒラ ザガネ	WASHER, plain	Rondelle plate	28	
15	04512-50060	バネ ザガネ	WASHER, spring	Rondelle ressort	14	
16	02014-50060	ナット	NUT	Ecrou	14	
17	66811-5117-1	ステー	STAY	Patte	2	

27. ボンネット関係
BONNET GROUP
CAPOT



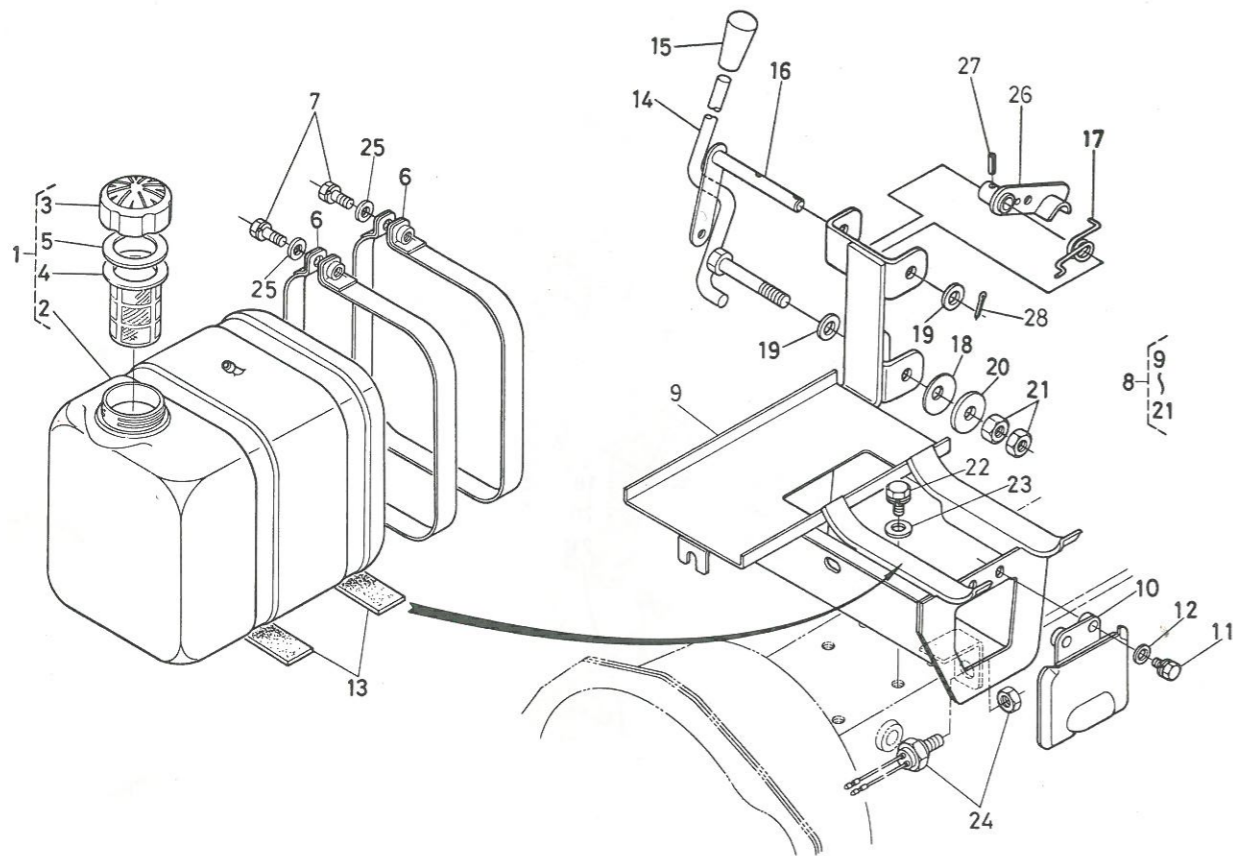
図番 Ref. No.	コードNo Code No	部品名称	Description	Description	数量 Unit	備考 Remarks
1	66496-5410-3	ボンネット アッシ	ASSY BONNET	Capot complet	1	②~⑩
2	66496-5411-4	ボンネット コンパ	BONNET	Capot	1	
3	66711-5414-4	マスコット	MASCOT	Mascotte	1	
4	02014-50060	ナット	NUT	Ecrou	4	
5	04512-50060	バネ ザガネ	WASHER, spring	Rondelle ressort	4	
6	66711-5415-1	ボンネット トメ ボルト	BOLT, bonnet stopper	Ecrou	2	
7	04015-50100	ヒラ ザガネ	WASHER, plain	Rondelle plate	2	
8	34150-1818-1	クッション	CUSHION	Tampon de caoutchouc	2	
9	05515-51000	スナップ ピン	PIN, snap	Goupille élastique fendue	2	
10	66811-5448-3	ボンネット ステー	STAY, bonnet	Patte	1	
11	01120-50816	ボルト	BOLT	Boulon	4	
12	66811-5521-1	ボンネット カケカナグ	HOOK, bonnet	Crochet de copot	2	
13	66711-5522-1	ボンネット トメ スプリング	SPRING	Ressort	2	
14	63763-5258-1	ハンドル カバー ゴム	RUBBER	Caoutchoues	1	
15	66711-6110-1	バックミラー アッシ	ASSY BACK MIRROR	Esemble miroir	1	⑬, ⑭
16	66711-6113-1	ミラー アッシ	ASSY MIRROR	Miroir	1	
17	66711-6111-1	ミラー シチュウ	HOLDER	Support	1	
18	66711-6112-1	ミラー ボウシグム	CUSHION	Caoutchoues	1	
19	04512-50100	バネ ザガネ	WASHER, spring	Rondelle ressort	1	
20	04013-50100	ヒラ ザガネ	WASHER, plain	Rondelle plate	1	
21	02118-50100	ナット	NUT	Ecrou	1	
22	01050-50618	ボルト	BOLT	Boulon	1	
23	04013-50060	ヒラ ザガネ	WASHER, plain	Rondelle plate	1	
24	04512-50060	バネ ザガネ	WASHER, spring	Rondelle ressort	1	
25	02014-50060	ナット	NUT	Ecrou	1	

28. マフラー関係
MUFFLER GROUP
SILENCIEUX EF ECHAPPEMENT



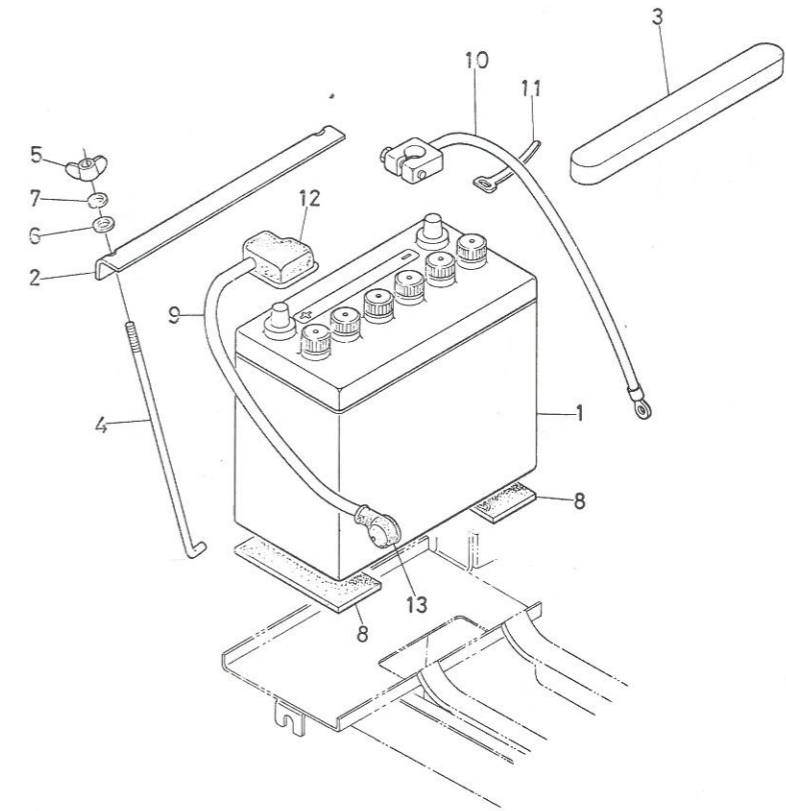
図番 Ref. No.	コードNo Code No	部品名称	Description	Description	数量 Unit	備考 Remarks
1	66711-5441-1	ハイキカン	PIPE, muffler	Tuyau de silencieux	1	
2	66711-5442-1	ハイキカン バンド	BAND, muffler	Collier de serrage	1	
3	01150-50865	ボルト	BOLT	Boulon	1	
4	04013-50080	ヒラ ザガネ	WASHER, plain	Rondelle plate	2	
5	04512-50080	バネ ザガネ	WASHER, spring	Rondelle ressort	1	
6	02114-50080	ナット	NUT	Ecrou	1	
7	66496-5451-2	マフラー	MUFFLER	Silencieux nu	1	
8	15371-1237-1	マフラー バッキン	GASKET, muffler	Joint de silencieux	1	
9	02114-50080	ナット	NUT	Ecrou	4	
10	04512-50080	バネ ザガネ	WASHER, spring	Rondelle ressort	4	
11	66711-5453-1	マフラー ステー	STAY, muffler	Ptte de silencieux	1	
12	01120-50814	ボルト	BOLT	Boulon	1	
13	04013-50080	ヒラ ザガネ	WASHER, plain	Rondelle plate	2	
14	66811-5451-2	マフラー カバー	COVER, muffler	Ecran thermique de silencieux	1	
15	01202-50612	ボルト	BOLT	Boulon	4	
16	04013-50060	ヒラ ザガネ	WASHER, plain	Rondelle plate	4	
17	66711-5455-1	マフラー フランジ カバー ヒダリ	COVER, muffler flange LH	Ecran de raccord coudé (L)	1	
18	66711-5456-1	マフラー フランジ カバー ミギ	COVER, muffler flange RH	Ecran de raccord coudé (R)	1	
19	01050-50628	ボルト	BOLT	Boulon	2	
20	04512-50060	バネ ザガネ	WASHER, spring	Rondelle ressort	2	
21	02014-50060	ナット	NUT	Ecrou	2	
22	66811-5456-4	ボウネツパン	COVER	Couverture	1	
23	66711-5462-4	ソフトテープ	TAPE	Bande	1	
24	01120-50816	ボルト	BOLT	Boulon	1	
25	01120-50818	ボルト	BOLT	Boulon	1	
26	04013-50080	ヒラ ザガネ	WASHER, plain	Rondelle plate	1	

29. 燃料タンク関係
FUEL TANK GROUP
RESERVOIR DE COMBUSTIBLE



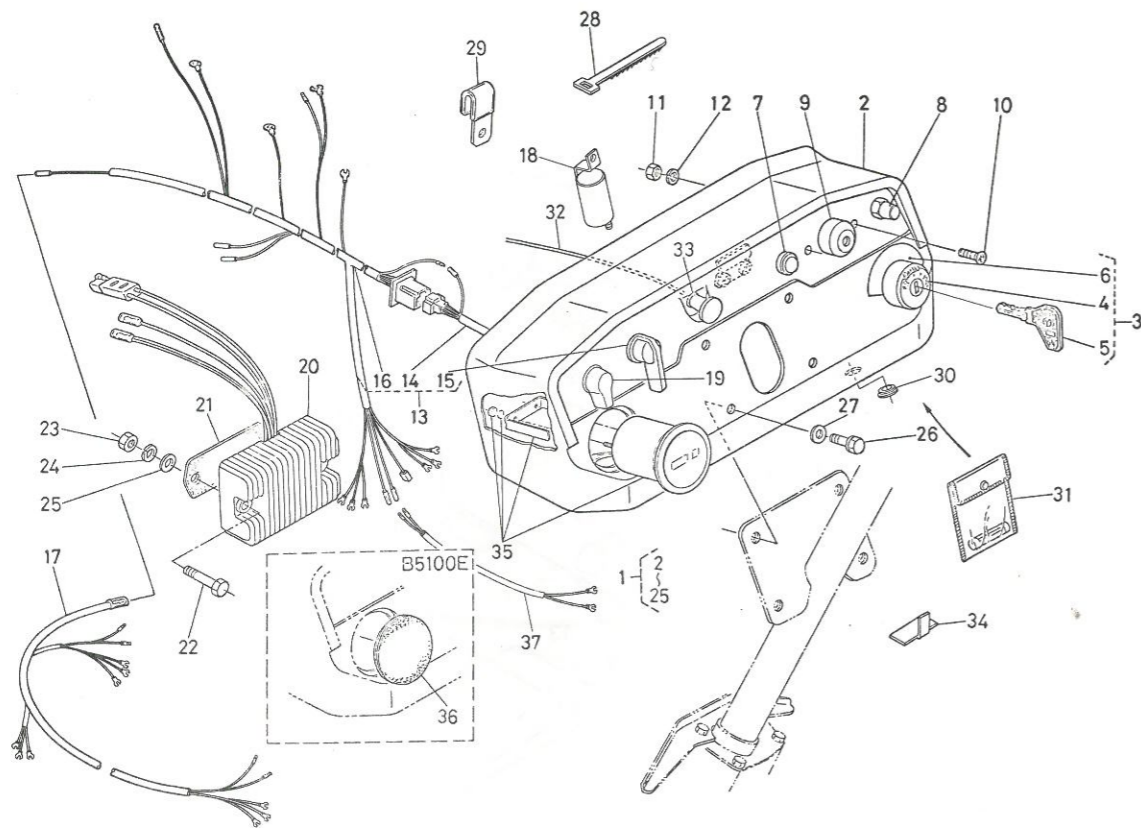
図番 Ref. No.	コード No. Code No.	部品名称	Description	Description	数量 Unit	備考 Remarks
1	66621-5480-2	ネリョウ タンク アッシ	ASSY TANK, fuel	Ensemble réservoir à combustible	1	②~⑤
2	66621-5481-2	ネリョウ タンク	TANK, fuel	Réservoir à combustible	1	
3	66621-5482-1	ネリョウ キャップ アッシ	ASSY CAP, fuel	Ensemble robinet d'arrivée de combustible	1	
4	13251-4135-3	フィルタ	FILTER	Filtre	1	
5	10211-4134-2	パッキン	GASKET	Joint	1	
6	66621-5476-4	ネリョウ タンク トメ バンド	BAND, fuel tank	Collier de réservoir à combustible	2	
7	01120-50830	ホルト	BOLT	Boulon	2	
8	66404-5470-1	タンク バッテリ ダイ カンビ	ASSY BRACKET, tank battery	Ensemble support	1	⑨~⑳
9	66404-5477-2	タンク バッテリ ダイ	BRACKET, tank battery	Suppot de Réservoir	1	
10	66571-5452-2	サイド キャップ	CAP, side	Bouchon	1	
11	01202-50612	ホルト	BOLT	Joint	2	
12	04013-50060	ヒラ ザガネ	WASHER, plain	Rondelle plate	2	
13	66641-5474-1	タンク ウケゴム	CUSHION, tank	Tampon caoutchouc	2	
14	66704-4334-3	リリース レバー	LEVER, release	Lever	1	
15	06914-00100	レバー グリップ	GRIP, lever	Poignée de levier	1	
16	66704-4332-1	リリース アーム	ARM, release	Biellette	1	
17	66711-4333-3	リリース アーム スプリング	SPRING, release	Ressort	1	
18	32210-1719-1	スプリング	SPRING	Ressort	1	
19	04011-50100	ヒラ ザガネ	WASHER, plain	Rondelle plate	2	
20	04015-50100	ヒラ ザガネ	WASHER, plain	Rondelle plate	1	
21	02116-50100	ナット	NUT	Ecrou	2	
22	01120-50816	ホルト	BOLT	Boulon	4	
23	04013-50080	ヒラ ザガネ	WASHER, plain	Rondelle plate	4	
24	37150-3224-4	セーフティ スイッチ	SWITCH, safety	Commande	1	
25	04013-50080	ヒラ ザガネ	WASHER, plain	Rondelle plate	2	
26	66704-4335-1	エンジン ストップ レバー	LEVER, engine stop	Lever	1	
27	66704-4336-1	スプリング ピン	PIN, spring	Pion ressort	1	
28	05511-50320	ワリ ピン	PIN, split	Goupille fendue	1	

30. バッテリ関係
BATTERY GROUP
BATTERIE



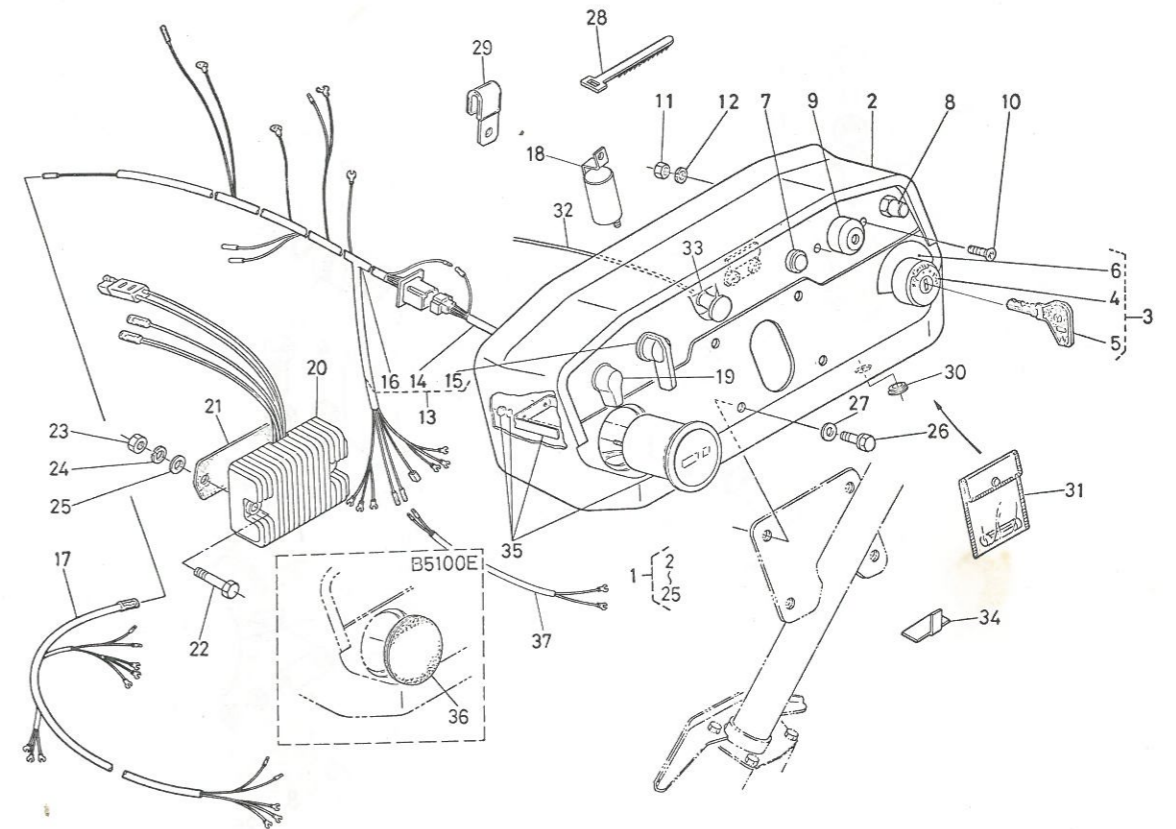
図番 Ref. No.	コード No. Code No.	部品名称	Description	Description	数量 Unit	備考 Remarks
1	66496-5541-1	バッテリー	BATTERY	Batterie	1	
2	66811-5542-1	バッテリー オサエ カナダ	RETAINER, battery	Bride de fixation de batterie	1	
3	66621-5543-1	バッテリー カバー	COVER, battery	Couvercle de batterie	1	
4	66704-5545-1	バッテリー トメホルト	BOLT	Boulon	2	
5	66494-5513-1	チョウ ナット	NUT, wing	Ecrou	2	
6	04013-50060	ヒラ ザガネ	WASHER, plain	Rondelle plate	2	
7	04512-50060	バネ ザガネ	WASHER, spring	Rondelle ressort	2	
8	34150-3322-1	クッション	CUSHION, battery	Tampon élastique de support	2	
9	66709-5545-1	バッテリー プラスコード	CORD, battery	Câble de batterie	1	
10	66704-5546-1	バッテリー マイナスコード	CORD, battery	Câble de batterie	1	
11	14301-6929-1	パイプ バンド	BAND, pipe	Collier de tuyau	1	
12	66704-5527-1	ターミナル キャップ	CAP, terminal	Obturateur caoutchouc	1	
13	66591-5519-2	ターミナル セル キャップ	CAP, terminal	Obturateur caoutchouc	1	

31. 計器板関係
PANEL GROUP
PLAWUETTE



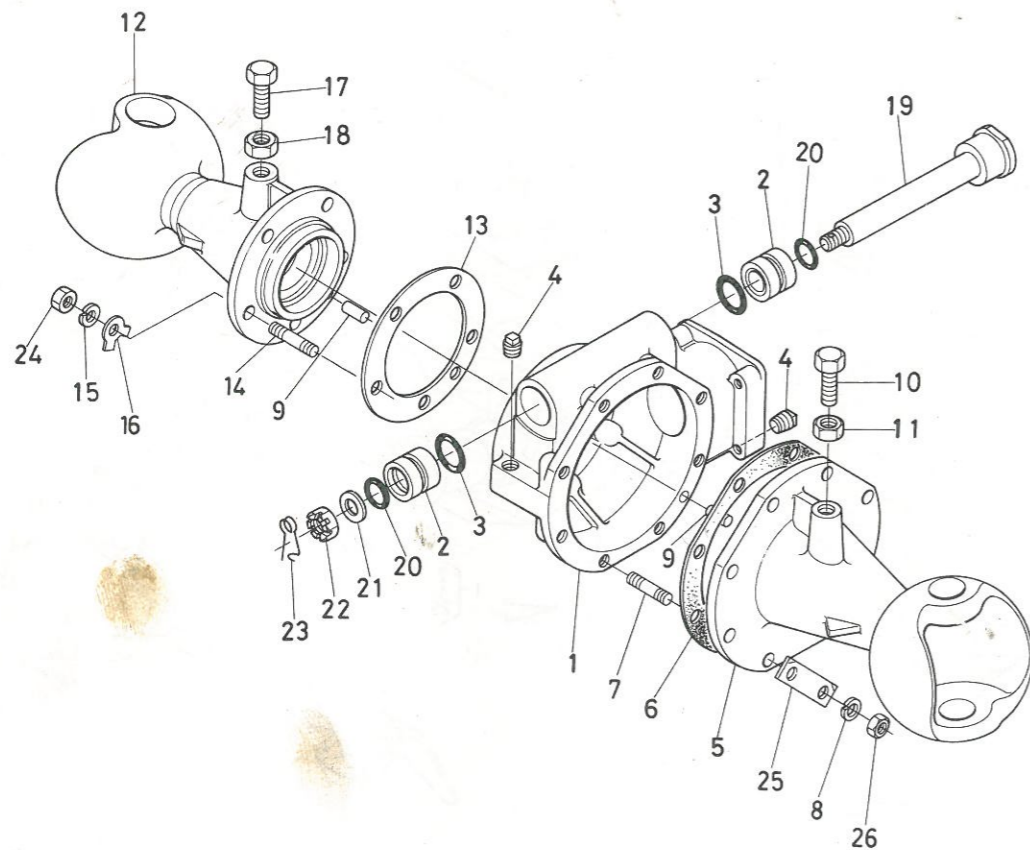
図番 Ref. No.	コード No. Code No.	部品名称 Part Name	Description	Description	数量 Unit	備考 Remarks
1	66496-5510-4	ケイキャン アッシー	ASSY PANEL	Ensemble planche	1	②~⑤
2	66704-5511-4	ケイキャン	PANEL	Planche	1	
3	66706-5512-3	スタータ スイッチ アッシー	ASSY SWITCH, starter	Ensemble commande de démarreur	1	④~⑥
4	66711-5513-2	スタータ スイッチ	SWITCH, starter	Commande de démarreur	1	
5	66711-5514-4	シドウヨウ キー	KEY	Cle	2	
6	66706-5515-1	スタータ スイッチ ラベル	LABEL, starter switch	Etiquette de commande de démarrage	1	
7	66711-5529-1	オイル ランプ アッシー	ASSY LAMP, oil	Ensemble feu de oil	1	
8	66601-5495-1	ホーン ボタン	SWITCH, horn	Contacteur d'avertisseur sonore	1	
9	15221-6595-4	グロープラグ インジケータ	LAMP, glow	Feu de bougies	1	
10	01050-50512	ボルト	BOLT	Vis	2	
11	02054-50050	ナット	NUT	Ecrou	2	
12	04512-50050	バネ ザガネ	WASHER, spring	Rondelle ressort	2	
13	66496-5516-7	ワイヤ ハーネス アッシー	ASSY WIRE HARNESS	Ensemble faisceau de câbles	1	⑭~⑰
14	66706-5517-6	ワイヤ ハーネス 1	WIRE HARNESS 1	Faisceau de câbles 1	1	
15	66591-5515-1	ライティング スイッチ	SWITCH, lighting	Contacteur	1	
16	66496-5518-4	ワイヤ ハーネス 2	WIRE HARNESS 2	Faisceau de câbles 2	1	
17	66907-5529-1	ワイヤ ハーネス 3	WIRE HARNESS 3	Faisceau de câbles 3	1	
18	66706-5581-1	フラッシュ ユニット	FLASHER, unit	Centrale clignotante	1	
19	32150-3260-4	ウインカ スイッチ アッシー	ASSY FLASHER	Obturateur caoutchouc	1	
20	15372-6460-1	レギュレータ アッシー	REGULATOR	Régulateur	1	
21	66704-5526-1	アチゴム	CUSHION	Tampon caoutchouc	1	
22	01050-50640	ボルト	BOLT	Entretoise	2	
23	02014-50060	ナット	NUT	Ecrou	2	
24	04512-50060	バネ ザガネ	WSHER, spring	Rondelle ressort	2	
25	04013-50060	ヒラ ザガネ	WASHER, plain	Rondelle plate	2	

31. 計器板関係
PANEL GROUP
PLAWUETTE



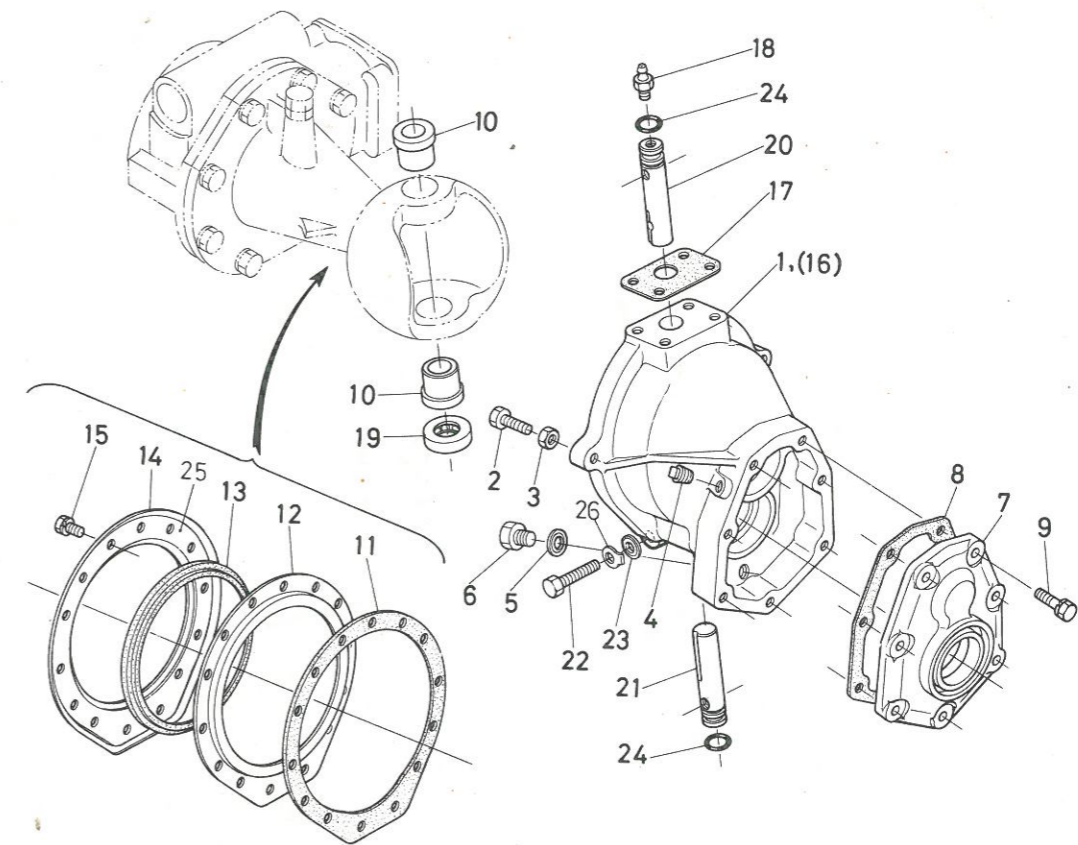
図番 Ref. No.	コード No. Code No.	部品名称 Part Name	Description	Description	数量 Unit	備考 Remarks
26	01120-50818	ボルト	BOLT	Boulon	4	
27	04013-50080	ヒラ ザガネ	WASHER, plain	Rondelle plate	4	
28	66711-5547-2	コード クランプ	CLAMP, cord	Compteur	3	
29	13313-6975-1	コードクランプ アッシー	ASSY CLAMP, cord	Ensemble collier de câble	1	
30	35110-3242-1	プラグ	PLUG	Bouchon vissé	1	
31	66706-5552-1	ヨビヒューズ フクロ アッシー	ASSY FUSE	Ensemble Boite à fusibles	1	
32	66711-4351-2	デコンプ ワイヤ	WIRE, decompress	Faisceau	1	
33	04011-50100	ヒラ ザガネ	WASHER, plain	Rondelle plate	1	
34	66706-5522-1	コードウケ	CLAMP, cord	Compteur	19	
35	66704-5531-1	アワメータ	METER, hour	Compteur	1	(B5100D only)
36	66894-5523-1	ゴムセシ	PLUG	Bouchon vissé	1	(B5100E only)
37	66706-5521-1	ワイヤハーネス 4	WIRE HARNESS 4	Faisceau de câbles 4	1	

32. 前車軸ケース関係
FRONT AXLE CASE GROUP
ROUE AVANT



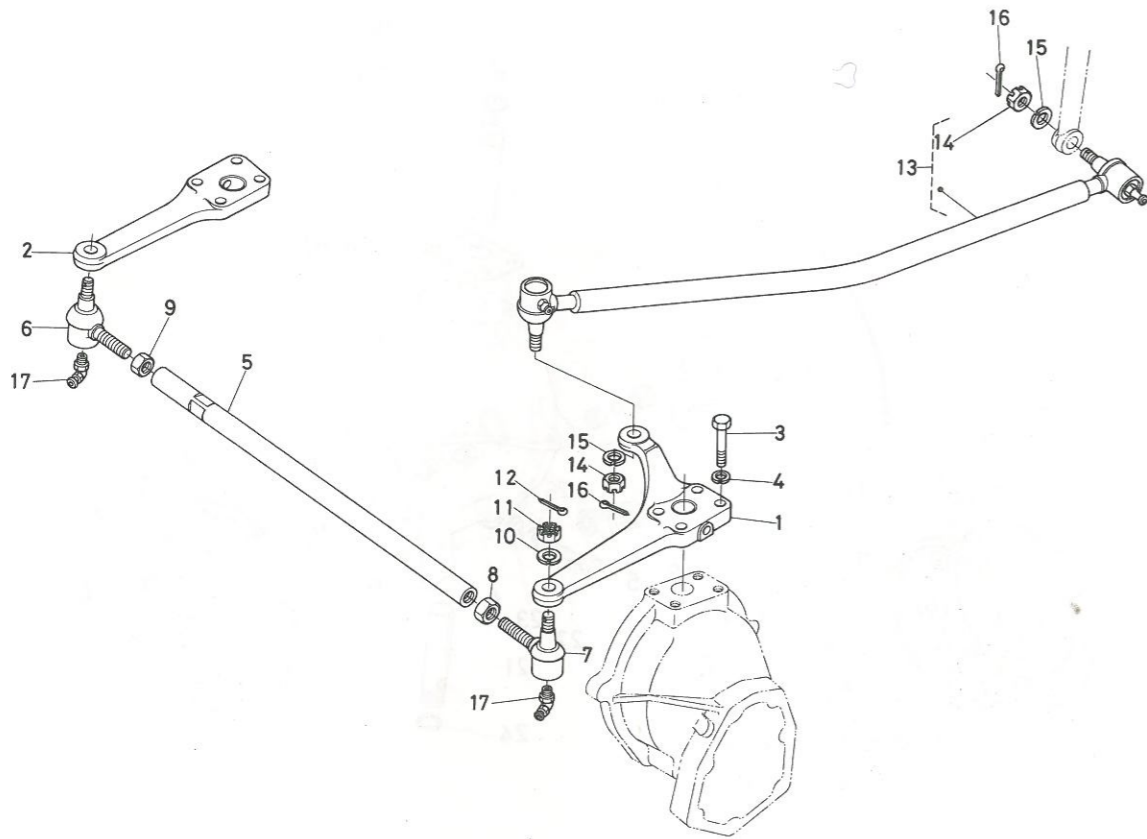
図番 Ref. No.	コード No. Code No.	部品名称	Description	Description	数量 Unit	備考 Remarks
1	66811-5611-2	ゼンシャジク ベベル ケース	CASE, front axle	Carter de support d'essieu	1	
2	66591-5612-6	ブッシュ	BUSH	Douille	2	
3	04811-50250	O リング	O RING	Joint torique	2	
4	06312-10020	プラグ	PLUG	Couvercle	2	
5	66811-5621-2	ゼンシャジク ケース ヒダリ	CASE, front axle LH	Carterde support (L)	1	
6	66621-5622-1	パッキン	GASKET	Joint	1	
7	01518-50820	スタッド ボルト	STUD	Goujon	8	
8	04512-50080	バネ ザガネ	WASHER, spring	Rondelle ressort	8	
9	05012-01018	ヘイコウ ピン	PIN, straight	Pion de centrage	2	
10	66591-5628-1	ボルト	BOLT	Boulon	1	
11	02112-50120	ナット	NUT	Ecrou	1	
12	66811-5631-2	ゼンシャジク ケース ミギ	CASE, front axle RH	Carter de support (R)	1	
13	66621-5632-1	パッキン	GASKET	Joint	1	
14	01555-51022	スタッド ボルト	STUD	Goujon	5	
15	04512-50100	バネ ザガネ	WASHER, spring	Rondelle ressort	5	
16	66611-5661-1	シタツキ ザガネ	WASHER, lock	Rondelle plate	5	
17	66591-5628-1	ボルト	BOLT	Boulon	1	
18	02112-50120	ナット	NUT	Ecrou	1	
19	66621-5715-2	センター ピン	PIN, center	Axe central	1	
20	04811-00200	O リング	O RING	Joint torique	2	
21	04015-50180	ヒラ ザガネ	WASHER, plain	Rondelle plate	1	
22	02372-50180	ミノツキ ナット	NUT, slotted	Ecrou	1	
23	66611-5715-2	センターピン トメバネ	SPRING, set	Ressort	1	
24	02176-50100	ナット	NUT	Ecrou	5	
25	66811-5662-1	マフリドメ イタ	PLATE, lock	Frein d'écrou	4	
26	02114-50080	ナット	NUT	Ecrou	8	

33. 前輪ギヤケース関係
FRONT WHEEL GEAR CASE GROUP
TIMONERIE DE DIRECTION



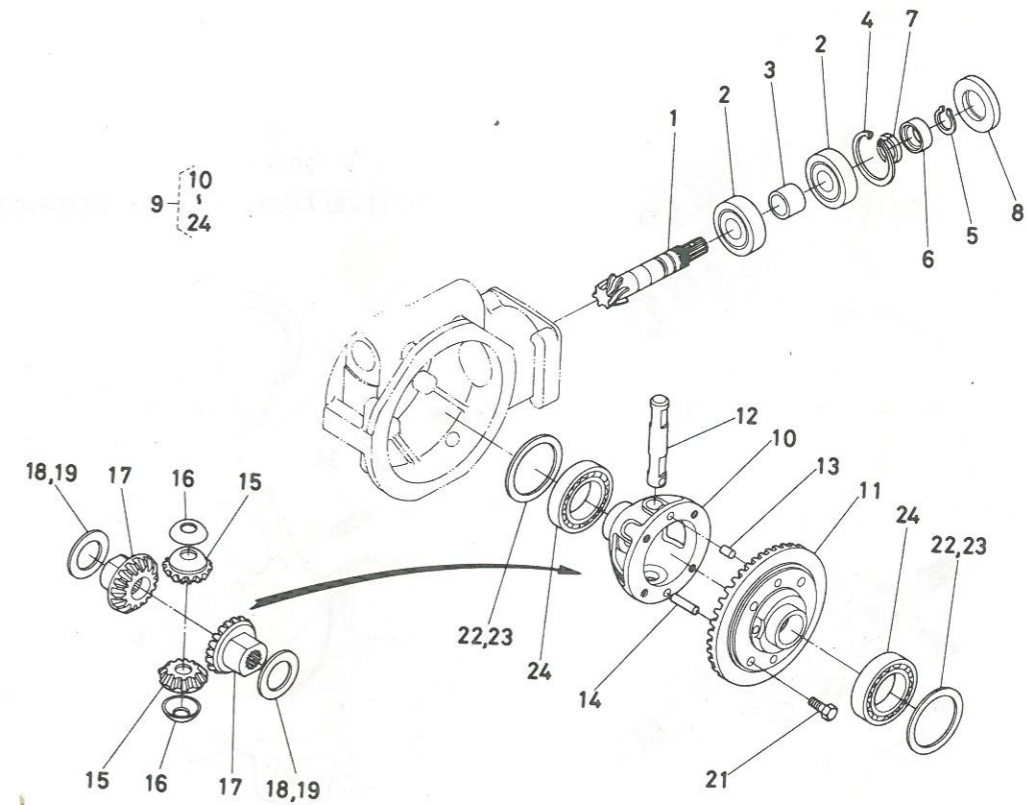
図番 Ref. No.	コード No. Code No.	部品名称	Description	Description	数量 Unit	備考 Remarks
1	66711-5641-3	ゼンリン ギヤケース ヒダリ	CASE, gear LH	Carter de couronne gauche	1	
2	66591-5644-3	チョウセツ ボルト	BOLT	Boulon	2	
3	02112-50100	ナット	NUT	Ecrou	2	
4	06312-10020	プラグ	PLUG	Couvercle	2	
5	04717-01000	ゴムツキ ザガネ	WASHER, seal	Rondelle d'étanchéite	2	
6	06331-35010	プラグ	PLUG	Couvercle	2	
7	66711-5643-1	ゼンリン ギヤケース カバー	COVER, gear case	Joint	2	
8	66711-5644-1	パッキン	GASKET	Joint	2	
9	01120-50828	ボルト	BOLT	Boulon	14	
10	66711-5647-1	キングピン ブッシュ	BUSH, king pin	Bague	4	
11	66711-5656-1	ダスト カバー パッキン	GASKET, dust cover	Joint	2	
12	66711-5657-1	ダストシール ウケ	HOLDER, dust seal	Support	2	
13	66711-5658-1	ダスト シール	SEAL, dust	Lèvre	2	
14	66711-5659-1	ダスト カバー	COVER, dust	Arbre creux	2	
15	01202-50614	ボルト	BOLT	Boulon	28	
16	66711-5642-3	ゼンリン ギヤケース ミギ	CASE, gear RH	Carter de pignou droite	1	
17	66711-5648-1	ナックル アーム パッキン	GASKET, knuckle arm	Joint	2	
18	06613-10010	グリース ニップル	NIPPLE, grease	Graisser	2	
19	08400-00010	スラストボール ベアリング	BEARING, thrust ball	Roulement à billes	2	(NCCキングピン スラスト)
20	66711-5645-1	キング ピン ウエ	PIN, king upper	Axe de pivot de fusée	2	
21	66711-5646-1	キング ピン シタ	PIN, king under	Axe de pivot de fusée	2	
22	01173-51035	ボルト	BOLT	Boulon	4	
23	04717-01000	ゴムツキ ザガネ	WASHER, seal	Rondelle d'étanchéite	4	
24	04811-10180	O リング	O RING	Joint torique	4	
25	66711-5649-1	フェルト パッキン	GASKET, felt	Joint	2	
26	66611-5661-1	シタツキ ザガネ	WASHER, lock	Rondelle	4	

34. ナックルアーム関係
 KNUCKLE ARM GROUP
 PIVOT BRAS



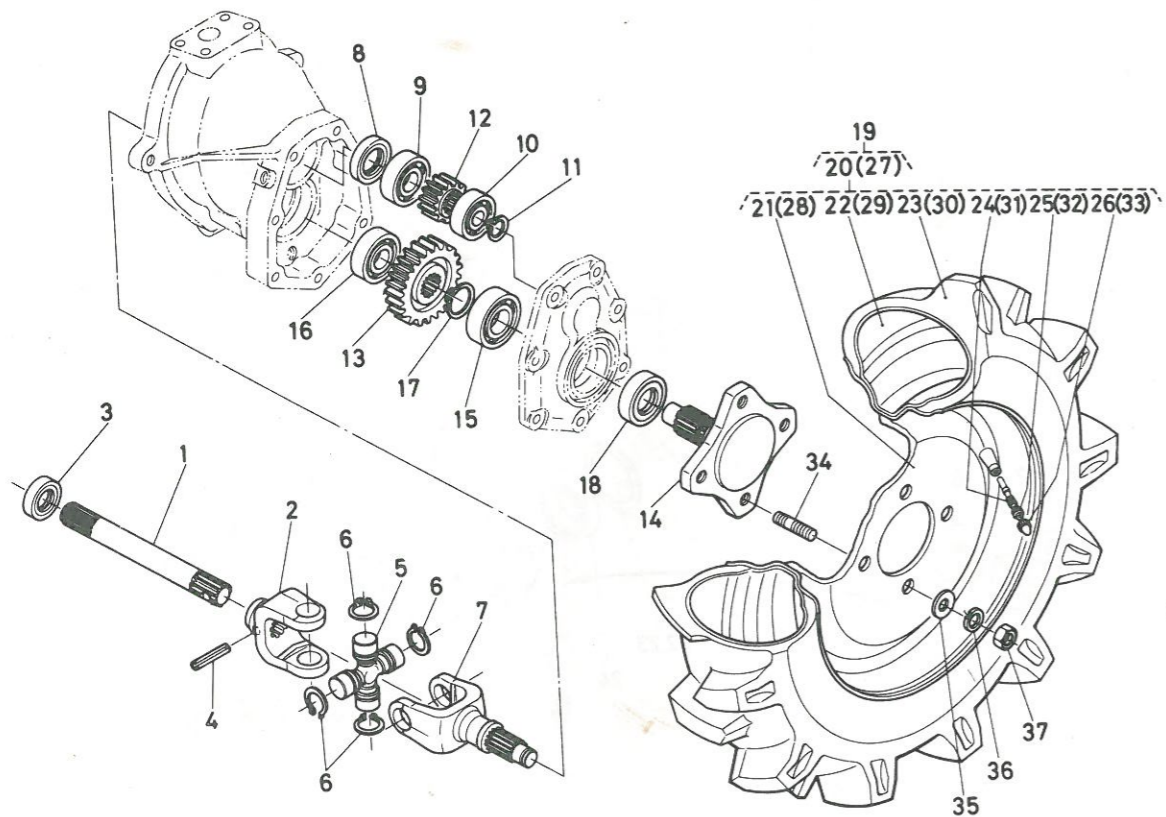
図番 Ref. No.	コード No. Code No.	部品名称	Description	Description	数量 Unit	備考 Remarks
1	66811-5651-4	ナックル アーム ヒダリ	ARM, knuckle LH	Levier de commande de pivot gauche	1	
2	66811-5652-4	ナックル アーム ミギ	ARM, knuckle RH	Levier de commande de pivot droit	1	
3	01153-51035	ボルト	BOLT	Boulon	8	
4	04512-50100	バネ サガネ	WASHER, spring	Rondelle ressort	8	
5	66591-5687-2	タイロッド	ROD, tie	Barre d'accouple ment	1	
6	66711-5654-1	ロッド エンド アッシ 2	ASSY END, rod 2	Ensemble extrémité de rotule 2	1	
7	66711-5655-1	ロッド エンド アッシ 3	ASSY END, rod 3	Ensemble extrémité de rotule 3	1	
8	66591-5688-1	12 ナット ヒダリネジ	NUT, left	Rondelle ressort	1	
9	02172-50120	ナット	NUT	Ecrou	1	
10	04512-50100	バネ サガネ	WASHER, spring	Rondelle ressort	2	
11	66591-5678-1	ミノツキ ナット	NUT, slotted	Ecrou	2	
12	05511-52520	ワリ ピン	PIN, split	Goupille fendue	2	
13	66811-5710-1	ドラグ リンク アッシ	ASSY LINK, drag	Rotule complète de barre de commande de direction	1	(14)
14	66591-5678-1	ミノツキ ナット	NUT, slotted	Ecrou	2	
15	04512-50100	バネ サガネ	WASHER, spring	Rondelle ressort	2	
16	05511-52528	ワリ ピン	PIN, split	Goupille fendue	2	
17	66591-5693-1	グリース ニップル	NIPPLE, grease	Graisneur	2	

35. 前 デ フ 関 係
 FRONT DIFFERENTIAL GROUP
 DIFFERENTIEL



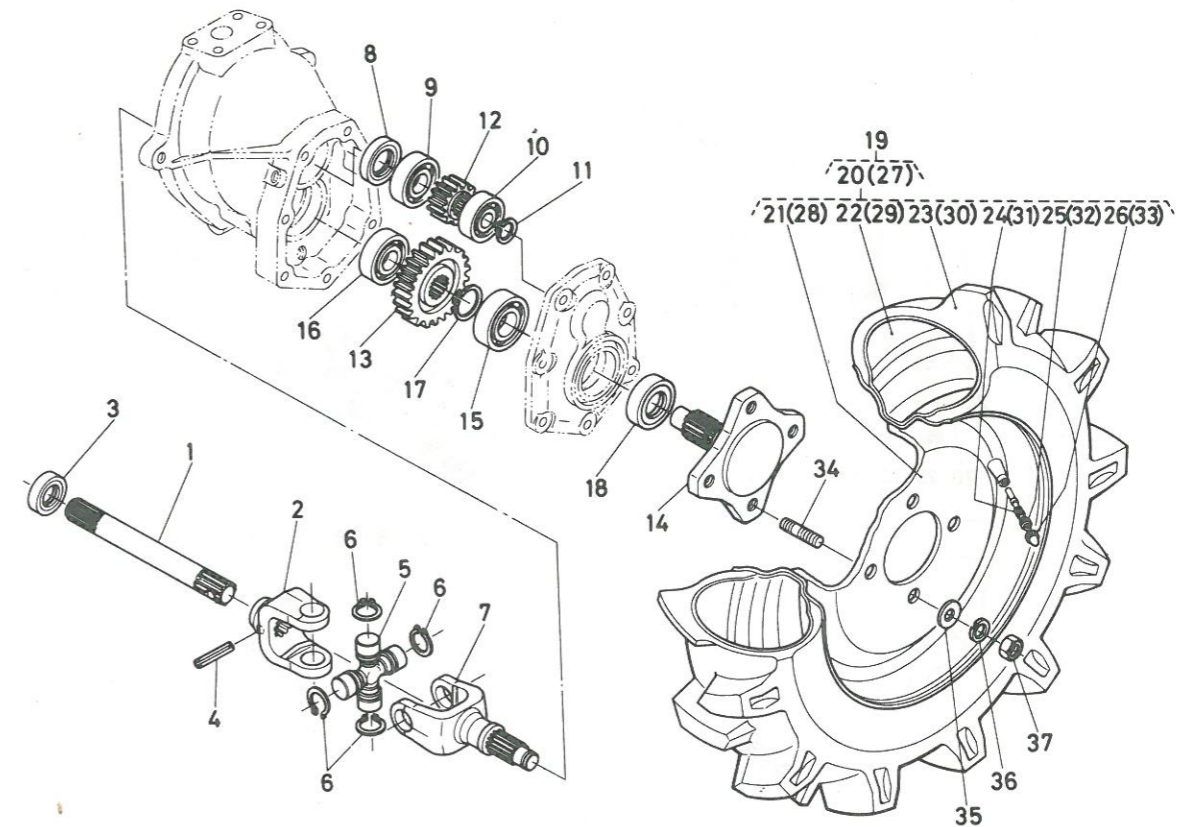
図番 Ref. No.	コード No. Code No.	部品名称	Description	Description	数量 Unit	備考 Remarks
1	66621-5661-3	マエ ビニオン シャフト	SHAFT, pinion	Arbre de satellite	1	
2	08101-06304	ボール ベアリング	BEARING, ball	Roulement à billes	2	
3	66621-5662-1	カラー	COLLAR	Entretoise	1	
4	04611-00520	アナ サークリップ	CIR-CLIP, internal	Jonc d'arrêt intérieur	1	
5	04612-00200	シク サークリップ	CIR-CLIP, external	Jonc d'arrêt extérieur	1	
6	66621-5663-1	ビニオン ジク ブッシュ	BUSH	Douille	1	
7	66591-1477-1	ストップ カラー	COLLAR	Entretoise	2	
8	09500-32528	オイル シール	SEAL, oil	Joint à lèvre	1	
9	66621-5670-4	マエ デフ アッシ	ASSY DIFF. front axle	Ensemble différentiel	1	(10-24)
10	66621-5671-3	マエ デフ ケース	CASE, differential	Carter de différentiel	1	
11	66621-5672-5	37 スパイラル ベベル ギヤ	GEAR, spiral bevel	Couronne conique à denture	1	
12	66591-1483-3	デフ ビニオン ジク	SHAFT, diff. pinion	Axe de satellites	1	
13	66591-1479-3	ノック ピン	PIN, knock	Couronne de satellite	1	
14	66591-1478-3	ヘイコウ ピン	PIN, straight	Rion de centrage	1	
15	66591-1484-1	デフ ビニオン ギヤ	GEAR, diff. pinion	Couronne de setellite	2	
16	66591-1485-3	ビニオン スラスト カラー	COLLAR, thrust	Rondelle d'appui	2	
17	66591-1487-4	デフ サイド ギヤ	GEAR, diff. side	Planétaire côté	2	
18	66591-1488-2	シム 1	SHIM	Cale 1	2	
19	66591-1489-2	シム 2	SHIM	Cale 2	1	
20						
21	67810-5668-1	UBS ボルト	BOLT	Boulon	4	
22	66591-1492-2	デフ サイド シム 1	SHIM, diff. side 1	Cale 1	1	
23	66591-1493-4	デフ サイド シム 2	SHIM, diff. side 2	Cale 2	1	
24	08101-06008	ボール ベアリング	BEARING, ball	Roulement à billes	2	

3. 前輪関係
FRONT WHEEL GROUP
ROUE AVANT



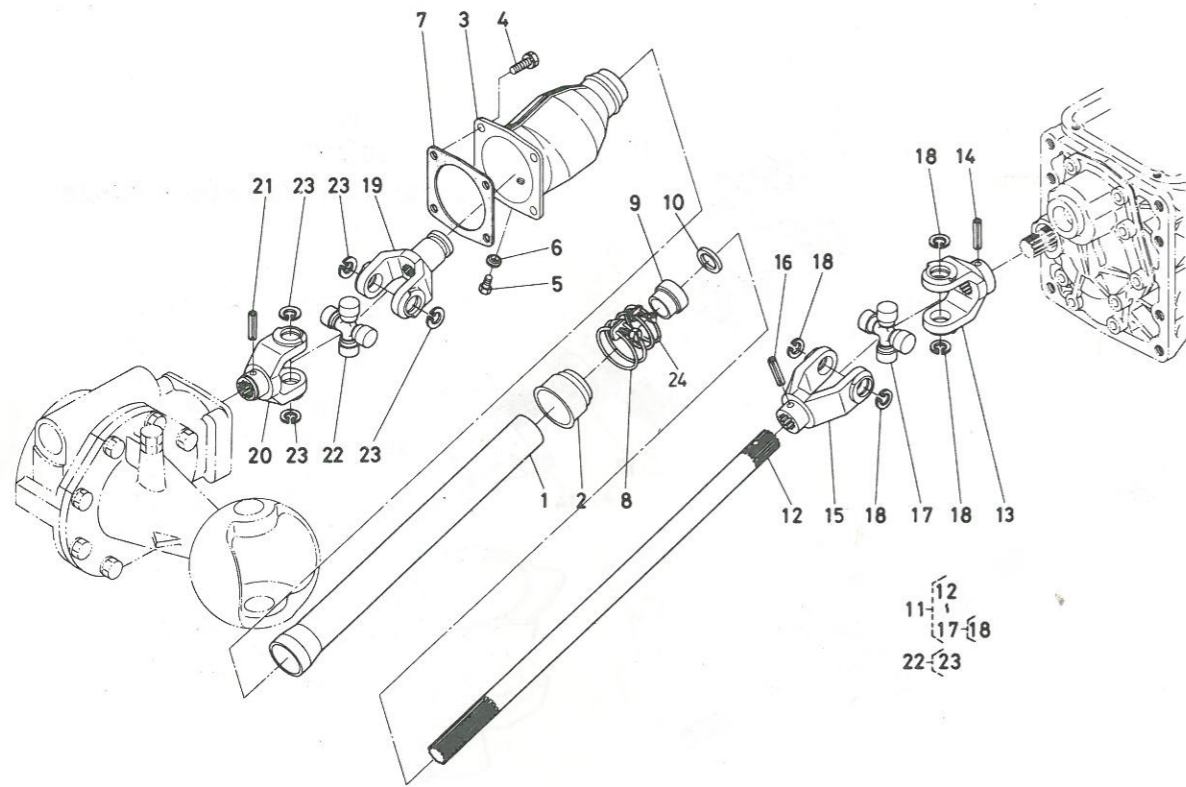
図番 Ref. No.	コード No. Code No.	部品名称	Description	Description	数量 Unit	備考 Remarks
1	66811-5681-1	デンドウ シャフト	SHAFT	Arbre	2	
2	66711-5692-1	ゼンシャジク ジョイント	JOINT, front axle	Chape	2	
3	09400-21407	オイル シール	SEAL, oil	Joint à lèvres	2	
4	05411-00635	スプリング ピン	PIN, spring	Goupille cylindrique creuse	2	
5	66716-3116-1	クロス ジョイント アッシ	ASSY JOINT, universal	Ensemble chape	2	
6	66716-3117-1	ジク サークリップ	CIR-CLIP, external	Jonc d'annêt extérieur	8	
7	66711-5693-1	ジョイント シャフト	SHAFT, joint	Fusée	2	
8	09230-25405	オイル シール	SEAL, oil	Joint à lèvres	2	(6204)
9	08101-06204	ボール ベアリング	BEARING, ball	Roulement à billes	2	(6303)
10	08101-06303	ボール ベアリング	BEARING, ball	Roulement à billes	2	
11	04612-00170	ジク サークリップ	CIR-CLIP, external	Jonc d'annêt extérieur	2	
12	66704-5695-1	12 ギヤ	GEAR, spur 12	Pignon mené 12	2	
13	66704-5696-1	25 ギヤ	GEAR, spur 25	Pignon mené 25	2	
14	66591-5655-6	マエ シャリン ハブ	HUB, front wheel	Moyeu de roue avant	2	(6206)
15	08101-06206	ボール ベアリング	BEARING, ball	Roulement à billes	2	(5205)
16	08101-06205	ボール ベアリング	BEARING, ball	Roulement à billes	2	
17	04612-00290	ジク サークリップ	CIR-CLIP, external	Jonc d'annêt extérieur	2	
18	63733-1715-1	オイル シール	SEAL, oil	Joint à lèvres	1	20-33
19	96014-3011-1	400-10 タイヤ サユウ アッシ	ASSY FRONT WHEEL	Ensemble roue arrière	1	21-26
20	96014-3101-1	400-10 タイヤ ヒダリ アッシ	ASSY TIRE LH	Pneu 400-10 (L)	1	
21	96014-3111-1	ホイール	WHEEL	Roue	1	
22	92014-3112-1	チューブ	TUBE	Chambre à air	1	
23	92014-3113-1	タイヤ	TIRE	Rneu	1	
24	32150-2770-1	バルブ カンビ	ASSY VALVE	Ensemble joint	1	
25	32270-1165-1	バルブ コア	CORE, valve	Joint	1	

36. 前輪関係
FRONT WHEEL GROUP
ROUE AVANT



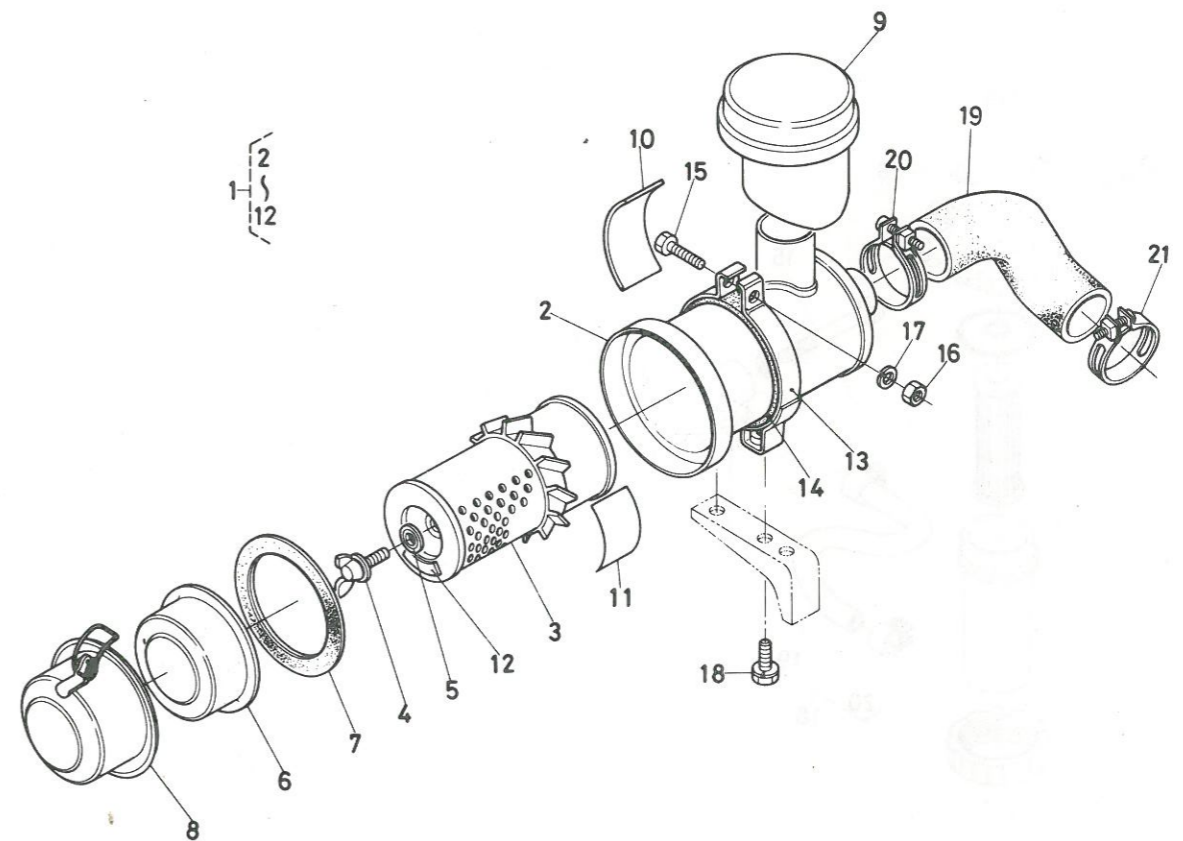
図番 Ref. No.	コード No. Code No.	部品名称	Description	Description	数量 Unit	備考 Remarks
26	32270-1169-1	バルブ キャップ	CAP, valve	Chapeau	1	
27	96014-3110-1	400-10 タイヤ ミギ アッシ	ASSY TIRE RH	Pneu 400-10 (R)	1	28-33
28	96014-3111-1	ホイール	WHEEL	Roue	1	
29	92014-3112-1	チューブ	TUBE	Chambre à air	1	
30	92014-3113-1	タイヤ	TIRE	Rneu	1	
31	32150-2770-1	バルブ カンビ	ASSY VALVE	Chapeau	1	
32	32270-1165-1	バルブ コア	CORE, valve	Joint	1	
33	32270-1169-1	バルブ キャップ	CAP, valve	Chapeau	1	
34	66591-5656-5	スタッド ボルト	STUD	Goujon	8	
35	04013-50120	ヒラ ザガネ	WASHER, plain	Rondelle plate	8	
36	04512-50120	バネ ザガネ	WASHER, spring	Rondelle ressort	8	
37	02174-50120	ナット	NUT	Ecrou	8	

37. ドライブシャフト関係
DRIVE SHAFT GROUP
BOLTIER REDUCTEUR



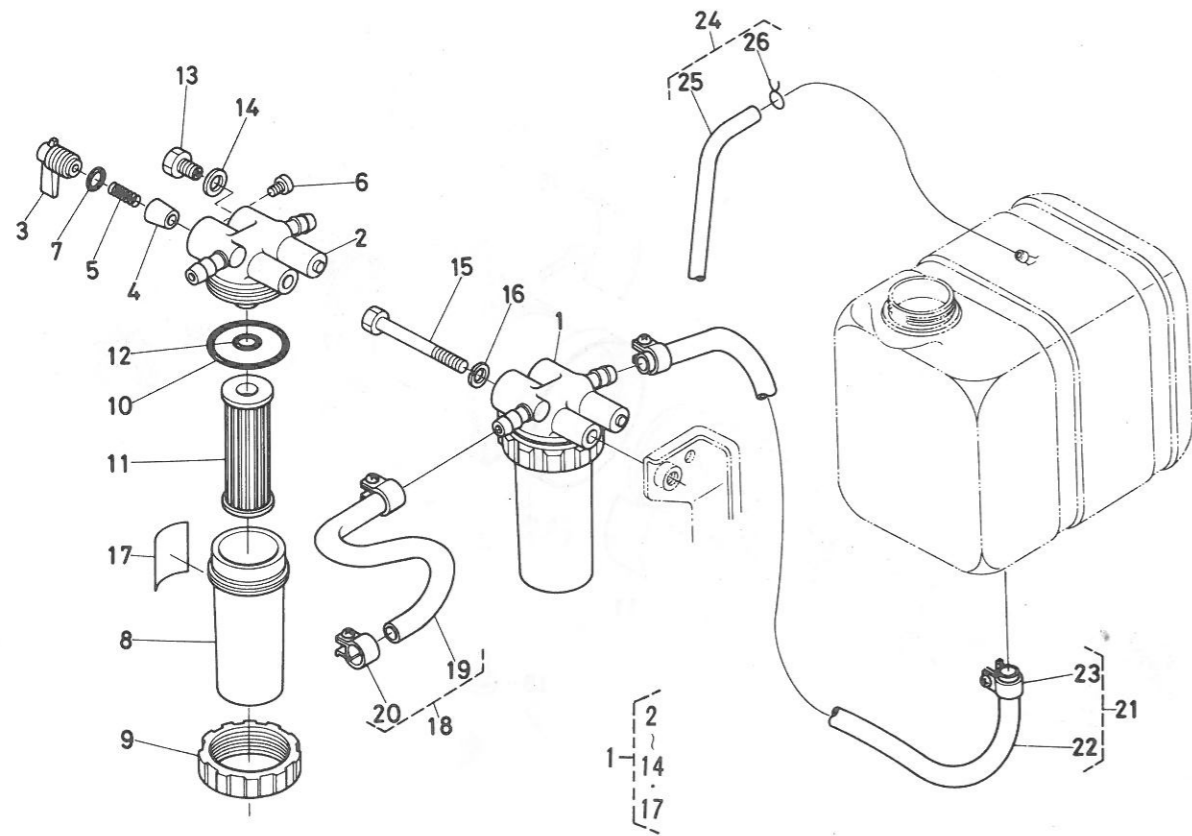
図番 Ref. No.	コード No. Code No.	部品名称 Part Name	Description	Description	数量 Unit	備考 Remarks
1	66591-5716-4	パイプ 2	PIPE	Tuyan 2	1	
2	66591-5717-4	パイプ 3	PIPE	Tuyau 3	1	
3	66621-5721-3	ジョイント ケース	CASD, joint	Carter	1	
4	01120-50825	ボルト	BOLT	Boulon	4	
5	01050-50610	ボルト	BOLT	Boulon	1	
6	04717-00600	ゴムツキ ザガネ	WASHER, seal	Rondelle d'étanchéite	1	
7	66621-5722-1	バックシ	GASKET	Joint	1	
8	66591-5719-2	バンド 3	BAND	Collier 3	1	
9	66591-5712-4	ブッシュ	BUSH	Douille	1	
10	09230-20325	オイル シール	SEAL, oil	Joint à lèvres	1	
11	66811-5730-1	ドライブ シャフト アッシ	ASSY SHAFT, driver	Ensemble fusée	1	⑫~⑱
12	66591-5711-2	ドライブ シャフト	SHAFT, driver	Fusée	1	
13	66621-5732-1	ジョイント ヨーク	JOINT	Chape	1	
14	05411-00430	スプリング ピン	PIN, spring	Goupille cylindrique élastique	1	
15	66591-5631-5	ジョイント 1	JOINT	Chape 1	1	
16	05411-00628	スプリング ピン	PIN, spring	Goupille cylindrique élastique	1	
17	66591-5632-1	クロス ジョイント アッシ	ASSY JOINT	Ensemble chape	1	⑱
18	04611-00200	アナ サークリップ	CIR-CLIP, internal	Jonc d'arrêt intérieur	4	
19	66591-5634-6	ジョイント 2	JOINT	Chape 2	1	
20	66621-5732-1	ジョイント ヨーク	JOINT	Chape	1	
21	05411-00430	スプリング ピン	PIN, spring	Goupille cylindrique élastique	1	
22	66591-5632-1	クロス ジョイント アッシ	ASSY JOINT	Ensemble chape	1	⑳
23	04611-00200	アナ サークリップ	CIR-CLIP, internal	Jonc d'arrêt intérieur	4	
24	15108-7287-3	バンド	BAND	Collier	1	

38. エアークリーナ関係
AIR CLEANER GROUP
FILTRE A AIR



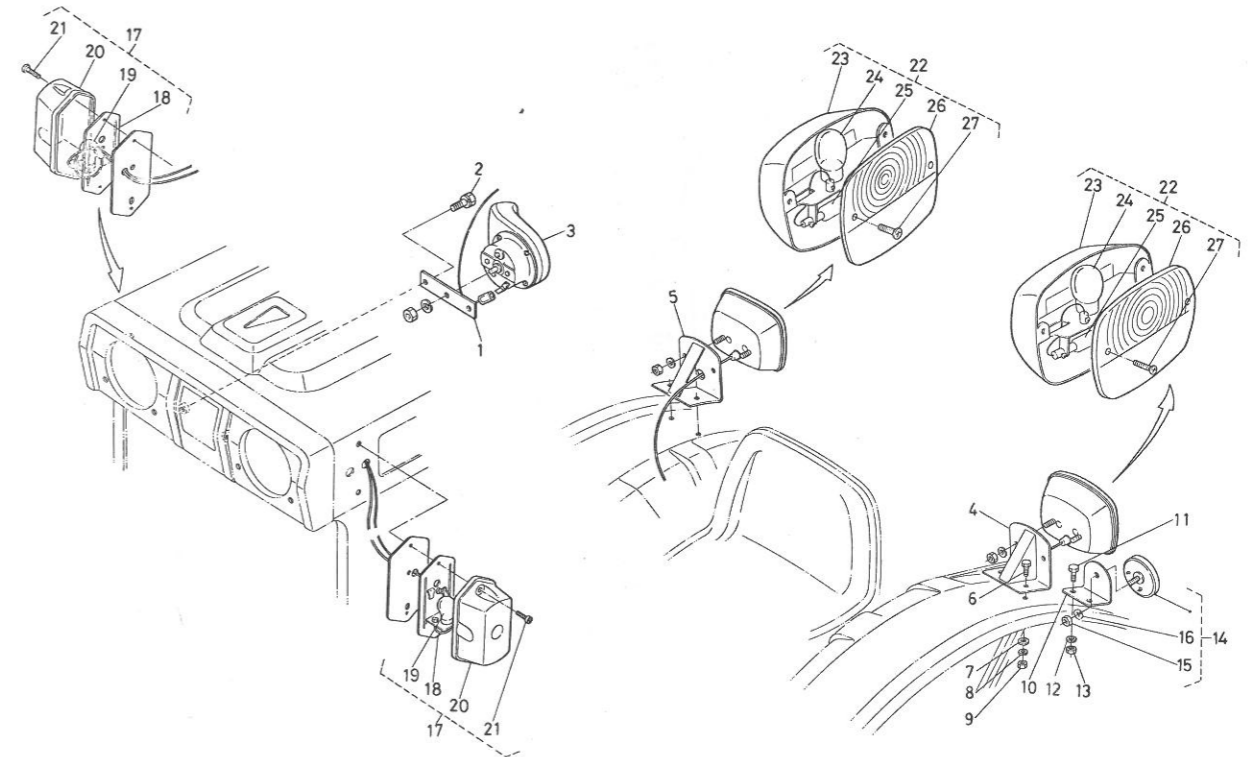
図番 Ref. No.	コード No. Code No.	部品名称 Part Name	Description	Description	数量 Unit	備考 Remarks
1	15372-1101-4	エアークリーナ アッシ	ASSY AIR CLEANER	Ensemble filtre à air	1	②~⑫
2	15241-1115-1	エアークリーナ ボデー	BODY, air cleaner	Corps de filtre à air	1	
3	15221-1122-4	エアークリーナ エレメント	ELEMENT, air cleaner	Élément filtrant	1	
4	15221-9262-1	チョウ ボルト	BOLT, wing	Boulon	1	
5	15221-9443-1	ゴムツキ ザガネ	WASHER, seal	Rondelle d'étanchéite	1	
6	15221-1141-2	バツフル カバー	COVER, baffle	Défecteur	1	
7	15221-1117-1	エアークリーナカバー バックシ	GASKET, cover	Joint de couvercle	1	
8	15241-1116-1	エアークリーナ カバー	COVER, air cleaner	Couvercle de filtre à air	1	
9	15241-1135-2	エアークリーナ キャップ	CAP, air cleaner	Bouchon vissé de filtre à air	1	
10	15372-8745-2	エアークリーナ ラベル	LABEL, air cleaner	Étiquette de filtre à air	1	
11	15227-8748-1	エアークリーナ エレメント ラベル	LABEL, air cleaner element	Étiquette de Élément	1	
12	15221-8777-3	ケイシキ マーク	MARK	Repère	1	
13	15371-1125-2	エアークリーナ バンド	BAND, air cleaner	Collier de serrage du manchon	1	
14	15371-1187-1	クッション	CUSHION	Tampon élastique de support	1	
15	01222-50830	ボルト	BOLT	Boulon	1	
16	02114-50080	ナット	NUT	Ecrou	1	
17	04512-50080	バネ ザガネ	WASHER, spring	Rondelle ressort	1	
18	01120-50816	ボルト	BOLT	Boulon	2	
19	15262-1162-2	インレット パイプ	PIPE, inlet	Durite d'admission	1	
20	15221-1172-2	パイプ バンド	BAND, pipe	Collier	1	
21	15261-1172-1	パイプ バンド	BAND, pipe	Collier	1	

39. フューエルフィルタ関係
FUEL FILTER GROUP
FILTRE A COMBUSTIBLE



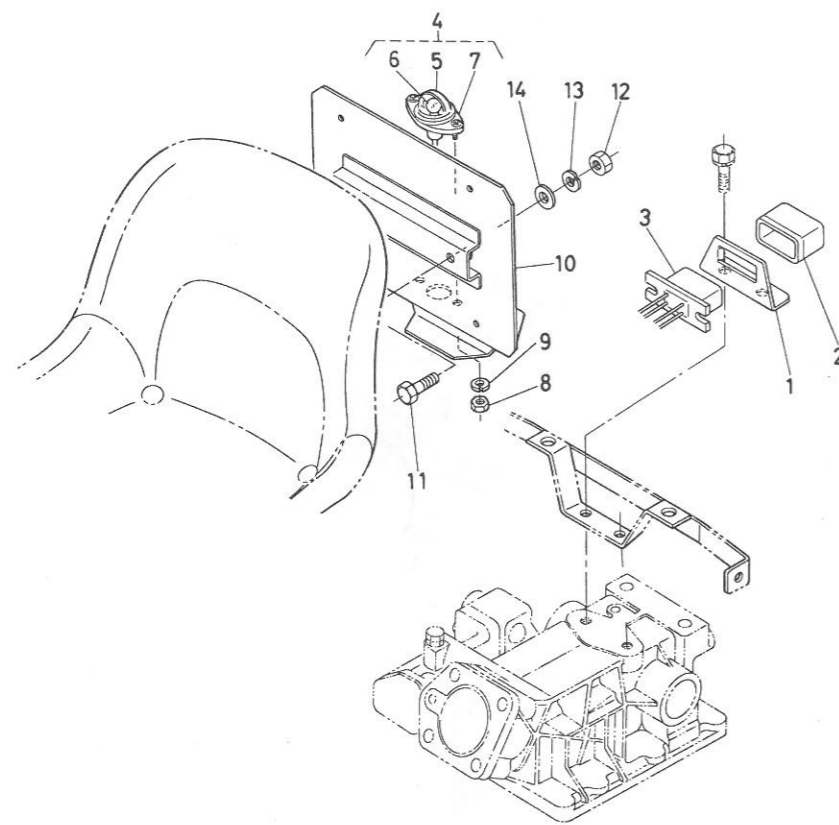
図番 Ref. No.	コード No. Code No.	部品名称 Part Name	Description	Description	数量 Unit	備考 Remarks
1	15372-4301-1	フューエル フィルタ アッシ	ASSY FILTER, fuel	Ensemble combustibles de Réservoir	1	②-⑭, ⑰
2	15261-4351-2	コック ボデー	BODY, cock	Corps de robinet	1	
3	15231-4352-1	コック レバー	LEVER, cock	Levien de robinet	1	
4	15231-4381-1	テーパ バルブ	VALVE, taper	Valve	1	
5	14301-4382-1	バルブ スプリング	SPRING, valve	Rssort de soupape	1	
6	14301-4383-1	レバー トメコネジ	SCREW, lever	Vis de levien	1	
7	14301-4384-1	レバー O リング	O RING, lever	Joint de levier	1	
8	15000-3483-1	フィルタ カップ	CUP, filter	Bouchon de Filtre	1	
9	14301-4359-1	リテーニング リング	RETENERING RING	Torique	1	
10	14301-4365-1	フィルタ カップ O リング	O RING, filter	Joint defiltre	1	
11	15231-4356-3	エレメント アッシ	ASSY ELEMENT	Ensemble élément	1	
12	14301-4357-1	フィルタ O リング	O RING, filter	Joint de Filtre	1	
13	15231-4328-3	エアークス プラグ	PLUG, breather	Bouchon d'évent de filtre	2	
14	04810-00060	ノズルヨウ O リング	O RING	Jnint de évent	2	
15	01150-50865	ボルト	BOLT	Boulon	1	
16	04512-50080	バネ サガネ	WASHER, spring	Rondelle ressort	1	
17	66706-5831-1	フューエルフィルタ ラベル	LABEL	Etiquette	1	
18	15371-4203-1	フューエル パイプ アッシ 2	ASSY PIPE, fuel 2	Ensemble tuyau 2	1	⑱, ⑳
19	15371-4218-1	フューエル パイプ 2	PIPE, fuel 2	Tuyau à combustible 2	1	
20	14301-4275-3	パイプ クリップ	CLIP, pipe	Collier à tuyau	2	
21	66811-3563-1	フューエル パイプ 1 アッシ	ASSY PIPE, fuel 1	Ensemble tuyau de combustible 1	1	㉒, ㉓
22	66811-3564-2	フューエル パイプ 1	PIPE, fuel 1	Tuyau de combustidle 1	1	
23	14301-4275-3	パイプ クリップ	CLIP, pipe	Collier à tuyau d	2	
24	66621-3566-1	フューエルオーバーフローパイプ アッシ	ASSY PIPE, fuel over flow	Ensemble tuyau de combustible 2	1	㉕, ㉖
25	66621-3567-1	フューエルオーバーフローパイプ 2	PIPE, fuel over flow	Tuyau de combustible 2	1	
26	10244-4232-1	パイプ クリップ	CLIP, pipe	Collier à tuyau d	1	

40. ウィンカステー関係
STAT FLASHER GROUP
SUPPOT INDICE



図番 Ref. No.	コード No. Code No.	部品名称 Part Name	Description	Description	数量 Unit	備考 Remarks
1	66206-5413-1	ホーン トリツケ カナグ	GUIDE, horn	Guide de sifflet d'alarme	1	
2	01120-50816	ボルト	BOLT	Boulon	1	
3	66206-5571-1	ホーン	HORN	Avertisseur	1	
4	66601-5486-4	ウィンカ ステア ヒダリ	TTAY, flasher LH	Support (L)	1	
5	66601-5485-4	ウィンカ ステア ミギ	STAY, flasher RH	Support (R)	1	
6	01050-50616	ボルト	BOLT	Boulon	4	
7	04015-50060	ヒラ サガネ	WASHER, plain	Rondelle plate	4	
8	04512-50060	バネ サガネ	WASHERspring	Rondelle ressort	4	
9	02014-50060	ナット	NUT	Ecrou	4	
10	66706-5273-1	レフレクタ ステア	STAY	Support	2	
11	01050-50616	ボルト	BOLT	Boulon	4	
12	04512-50060	バネ サガネ	WASHER, spring	Rondelle ressort	4	
13	02014-50060	ナット	NUT	Ecrou	4	
14	33251-3490-1	レフレクタ カンビ	REFLECTOR	Reflecteur	2	
15	02054-50050	ナット	NUT	Ecrou	2	
16	04512-50050	バネ サガネ	WASHER, spring	Rondelle ressort	2	
17	66706-5574-1	フラッシュャ ランプ マエ アッシ	ASSY LAMP, flasher front	Fue clignotant	2	⑱-㉑
18	66706-5596-1	ソケット	SOCKET	Douille	2	
19	66706-5597-1	バルブ	BULB	Ampoule de feu	2	
20	66706-5598-1	レンズ	LENS	Lentille	2	
21	66706-5599-1	ボルト	BOLT	Boulon	4	
22	66706-5573-1	フラッシュャ ランプ ウシロ アッシ	ASSY LAMP, flasher rear	Fue clignotant	2	㉒-㉔
23	66706-5591-1	ソケット	SOCKET	Douille	2	
24	66706-5592-1	バルブ	BULB	Ampoule de feu	2	
25	66706-5593-1	バルブ	BULB	Ampoule de feu	2	
26	66706-5594-1	レンズ	LENS	Lentille	2	
27	66706-5595-1	ボルト	BOLT	Boulon	4	

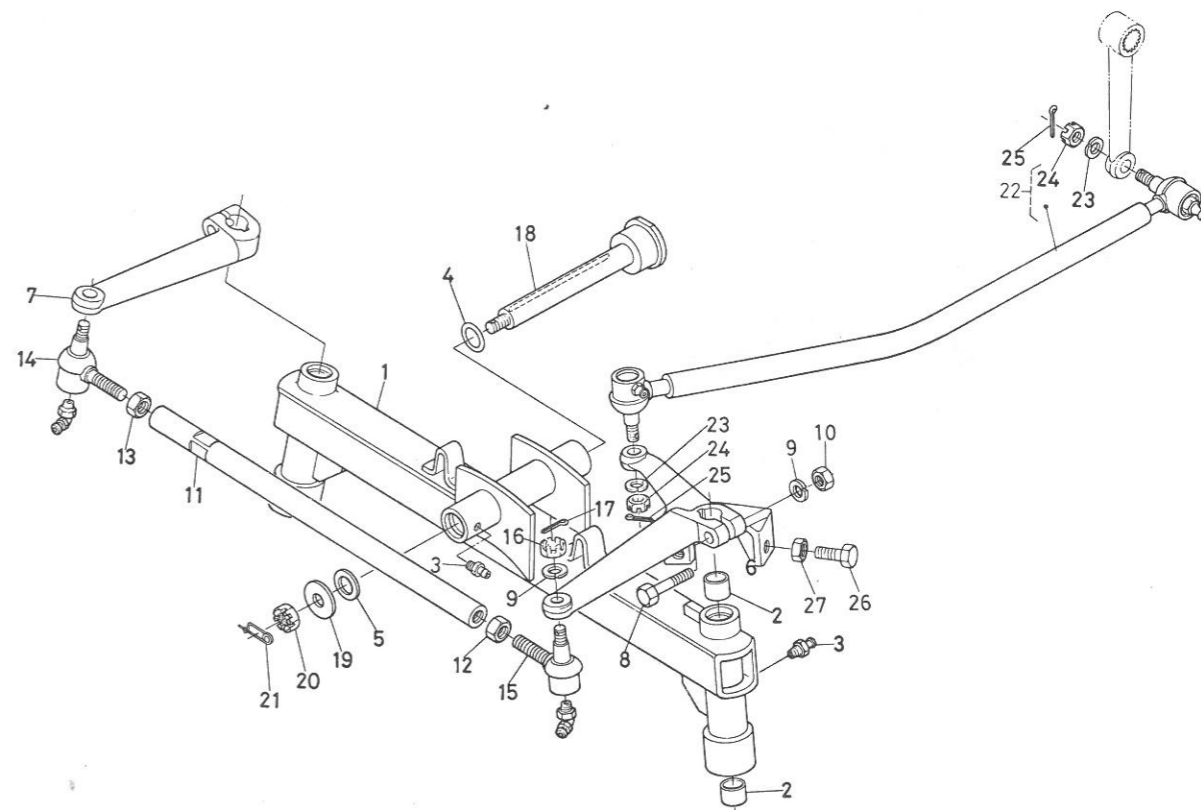
41. ライセンスホルダ関係
LICENCE HOLDER GROUP
SUPPOT AUTORISATION



図番 Ref. No.	コード No. Code No.	部品名称	Description	Description	数量 Unit	備考 Remarks
1	66706-4591-4	カブラ ステー	STAY, capure	Support	1	
2	36200-7739-1	キャップ	CAP	Bouchon	1	
3	66706-5523-1	カブラ アッシ	ASSY capure	Manchon	1	
4	33251-7586-3	バンゴウトウ カンビ	ASSY LAMP, No plate	Ensemble plaquette	1	
5	36200-7582-1	レンズ	LENS	Lentille	1	
6	36200-7583-1	ランプ バルブ	BULB, lamp	Ampoule de feu	1	
7	36200-7585-1	ホンタイ	BODY	Corps	1	
8	02054-50040	ナット	NUT	Ecrou	3	
9	04512-50040	バネ ザガネ	WASHER, spring	Rondelle ressort	2	
10	66601-5512-2	ライセンスホルダ	LICENCE, holder	Support	1	
11	01050-50616	ボルト	BOLT	Boulon	2	
12	02014-50060	ナット	NUT	Ecrou	2	
13	04512-50060	バネ ザガネ	WASHER, spring	Rondelle ressort	2	
14	04013-50060	ヒラ ザガネ	WASHER, plain	Rondelle plate	2	

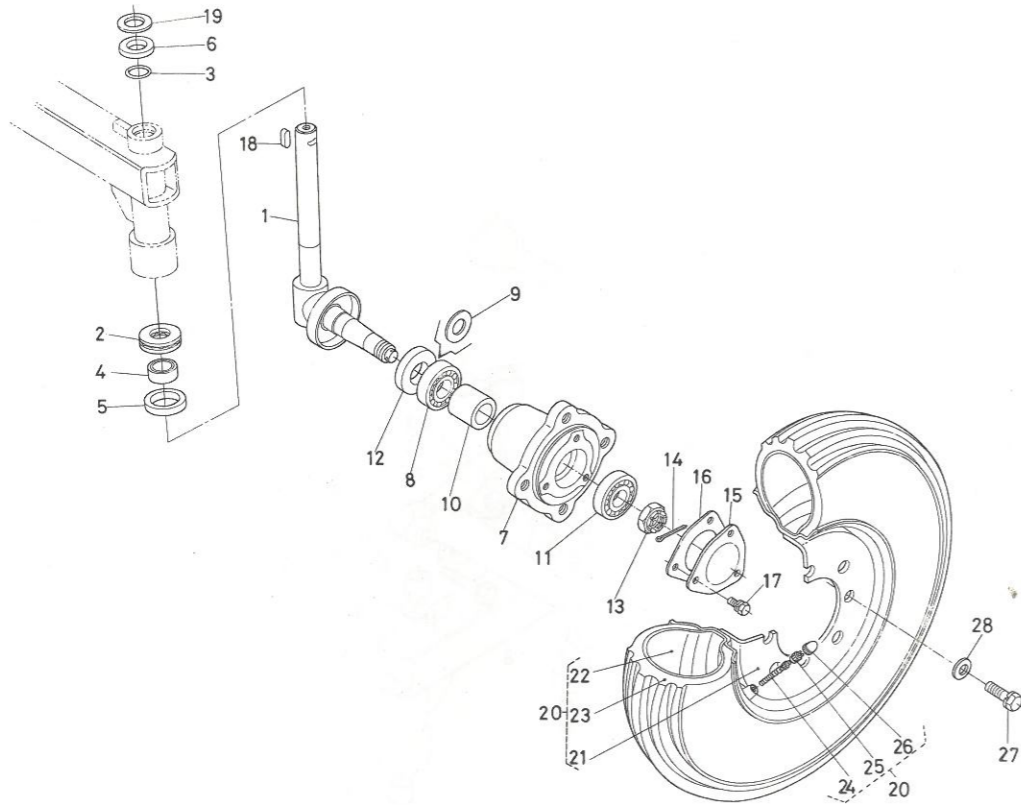
1. 前車軸関係
FRONT AXLE GROUP
ESSIEU AUANT

[B5100E]



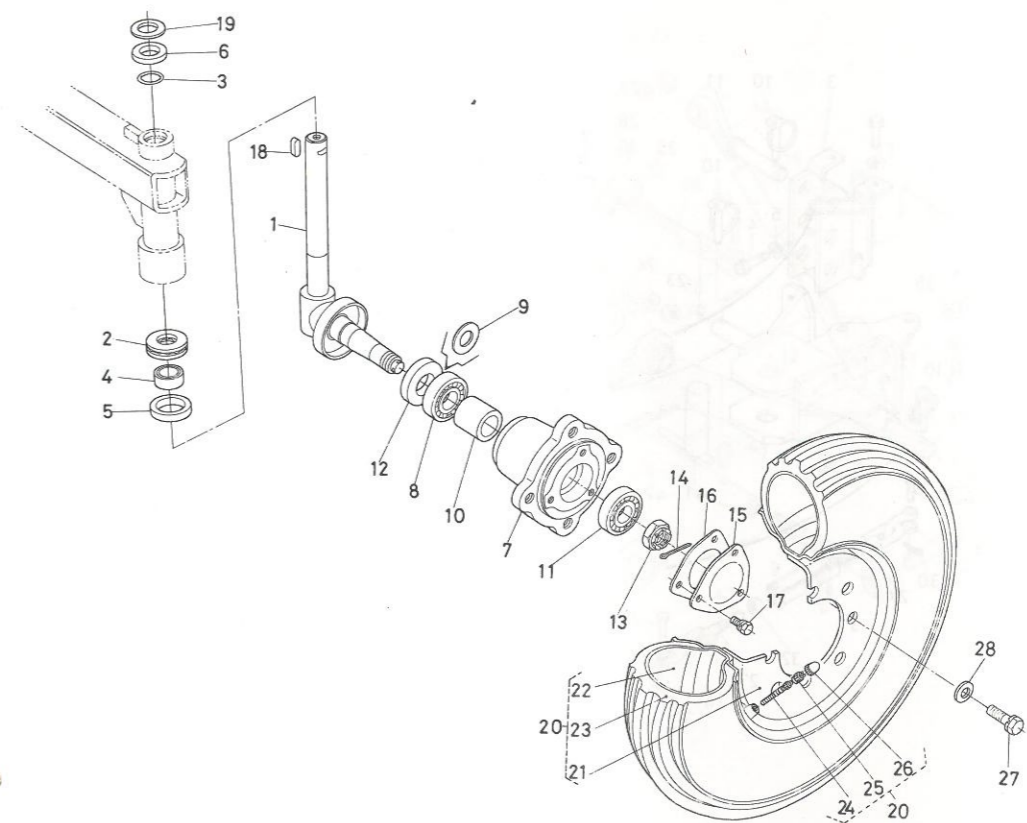
図番 Ref. No.	コード No. Code No.	部品名称	Description	Description	数量 Unit	備考 Remarks
1	66496-5611-1	ゼンシャク フレーム アッシ	AXLE, front	Essieu avant partie	1	②
2	66581-5613-1	ブッシュ	BUSH	Douille	4	
3	06613-10675	グリース ニップル	NIPPLE, grease	Graisseur	3	
4	04811-00200	O リング	O RING	Joint torique	1	
5	09230-20264	オイル シール	SEAL, oil	Joint à lèvres	1	
6	66496-5641-2	ナックル アーム ヒダリ	ARM, knuckle LH	Bras de commande d'axe de pivot	1	
7	66496-5652-2	ナックル アーム 2	ARM, knuckle 2	Bras de commande d'axe de pivot	1	
8	01170-51055	ボルト	BOLT	Boulon	2	
9	04512-50100	バネ ザガネ	WASHER, spring	Rondelle ressort	4	
10	02117-50100	ナット	NUT	Ecrou	2	
11	66821-5643-1	タイロッド	ROD, tie	Barre d'accouplement	1	
12	66591-5688-1	12 ナット ヒダリネジ	NUT	Ecrou	1	
13	02116-50120	ナット	NUT	Ecrou	1	
14	66711-5654-1	ロッド エンド アッシ 2	ASSY END, rod 2	Rotule complète de barre	1	
15	66711-5655-1	ロッド エンド アッシ 3	ASSY END, rod 3	Rotule complète de barre	1	
16	02372-50100	ミゾツキ ナット	NUT, slotted	Ecrou	2	
17	05511-52520	ワリ ピン	PIN, split	Goupille fendue	2	
18	66631-5715-2	センタ ピン	PIN, center	Goupille	1	
19	04011-50180	ヒラ ザガネ	WASHER, plain	Rondelle plate	1	
20	02372-50180	ミゾツキ ナット	NUT, slotted	Ecrou	1	
21	66611-5715-2	センタピン トメバネ	SPRING, set	Ressort	1	
22	66496-5710-1	ドラグ リンク アッシ	ASSY LINK, drag	Barre de commande de direction	1	②
23	04512-50100	バネ ザガネ	WASHER, spring	Rondelle ressort	2	
24	66591-5678-1	ミゾツキ ナット	NUT, slotted	Ecrou	2	
25	05511-52528	ワリ ピン	PIN, split	Goupille fendue	2	
26	66591-5644-1	チョウセツ ボルト	BOLT	Boulon	2	
27	02112-50100	ナット	NUT	Ecrou	2	

2. 前 輪 関 係
FRONT WHEEL GROUP
ROUE AVANT



図番 Ref. No.	コード No. Code No.	部 品 名 称	Description	Description	数量 Unit	備 考 Remarks
1	66681-5621-1	キング ピン	KING PIN	Axe	2	
2	08400-00010	スラストボール ベアリング	BEARING, thrust ball	Roulement à billes	2	
3	04811-00200	O リング	O RING	Joint torique	2	
4	66581-5618-1	カラー	COLLAR	Monchon	2	
5	09160-28408	オイル シール	SEAL, oil	Joint à lèvres	2	
6	66681-5622-1	カラー	COLLAR	Monchon	2	
7	66681-5631-2	ゼンリン ハブ	HUB, front wheel	Moyeu de roue avant	2	
8	08101-06205	ボール ベアリング	BEARING, ball	Roulement à billes	2	(6205)
9	34150-1144-1	ワッシャー	WASHER	Rondelle	2	
10	34150-1142-2	カラー	COLLAR	Monchon	2	
11	08101-06204	ボール ベアリング	BEARING, ball	Roulement à billes	2	(6204)
12	34150-1115-2	オイル シール	SEAL, oil	Joint à lèvres	2	
13	02372-50200	ミゾツキ ナット	NUT, slotted	Ecrou crénélé	2	
14	05511-50325	ワリ ピン	PIN, split	Goupille fendue	2	
15	32130-1135-1	ゼンリン キャップ	CAP, front wheel	Chapeau de moyeu de roue avant	2	
16	32130-1136-1	パッキン	GASKET	Joint	2	
17	01120-50814	ボルト	BOLT	Boulon	6	
18	05712-00730	フェザ キー	KEY, feather	Clavette	2	
19	63633-1186-1	シム エイ	SHIM A	Cale	2	
19	63633-1187-1	シム ビイ	SHIM B	Cale	2	
20	960142-105-1	ゴムシャリン 400-9 カンビ	ASSY FRONT WHEEL, 400-9	Ensemble roue avant	1	(21)-(26)
21	960142-115-1	ホイール	WHEEL	Ensemble roue	2	
22	960142-112-1	チューブ	TUBE	Chambre à air	2	
23	960142-113-1	タイヤ	TIRE	Pneu	2	
24	32150-2770-1	バルブ カンビ	ASSY VALVE	Valve	2	

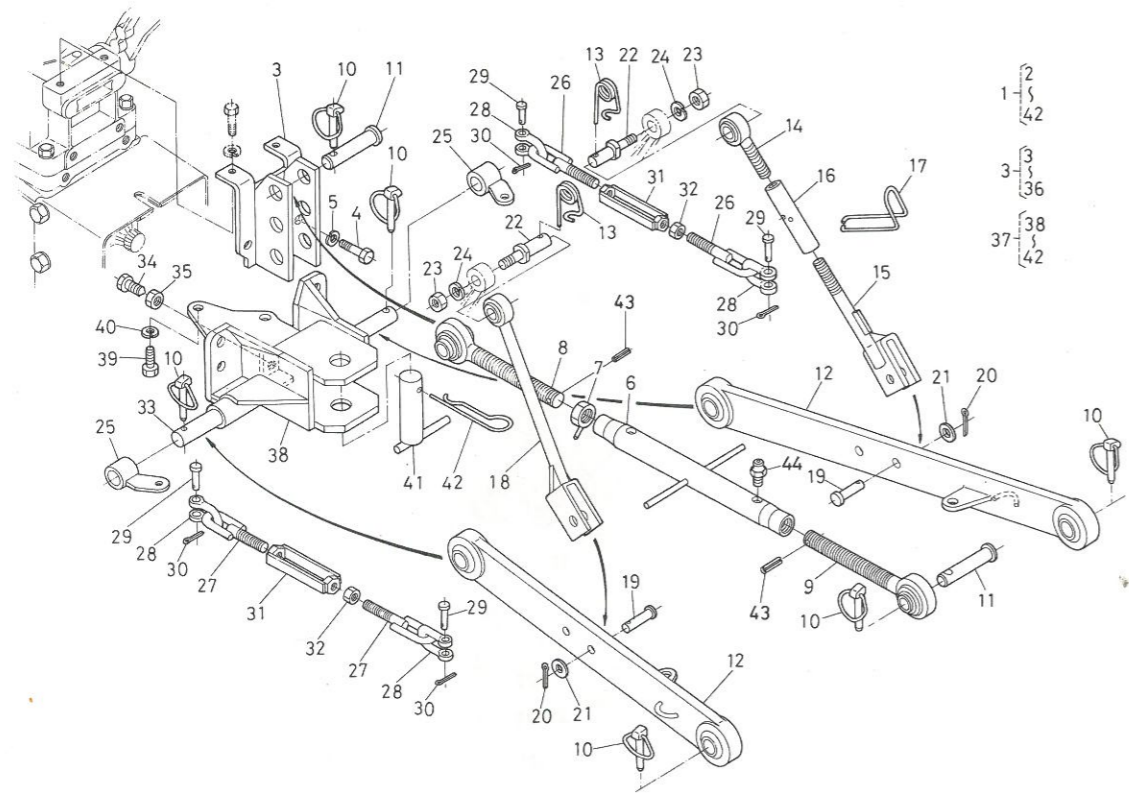
2. 前 輪 関 係
FRONT WHEEL GROUP
ROUE AVANT



図番 Ref. No.	コード No. Code No.	部 品 名 称	Description	Description	数量 Unit	備 考 Remarks
25	32270-1165-1	バルブ	VALVE	Valve	2	
26	32270-1169-1	キャップ	CAP	Chapeau	2	
27	01123-51225	ボルト	BOLT	Boulon	8	
28	04013-50120	ヒラ ワッシャー	WASHER, plain	Rondelle plate	8	

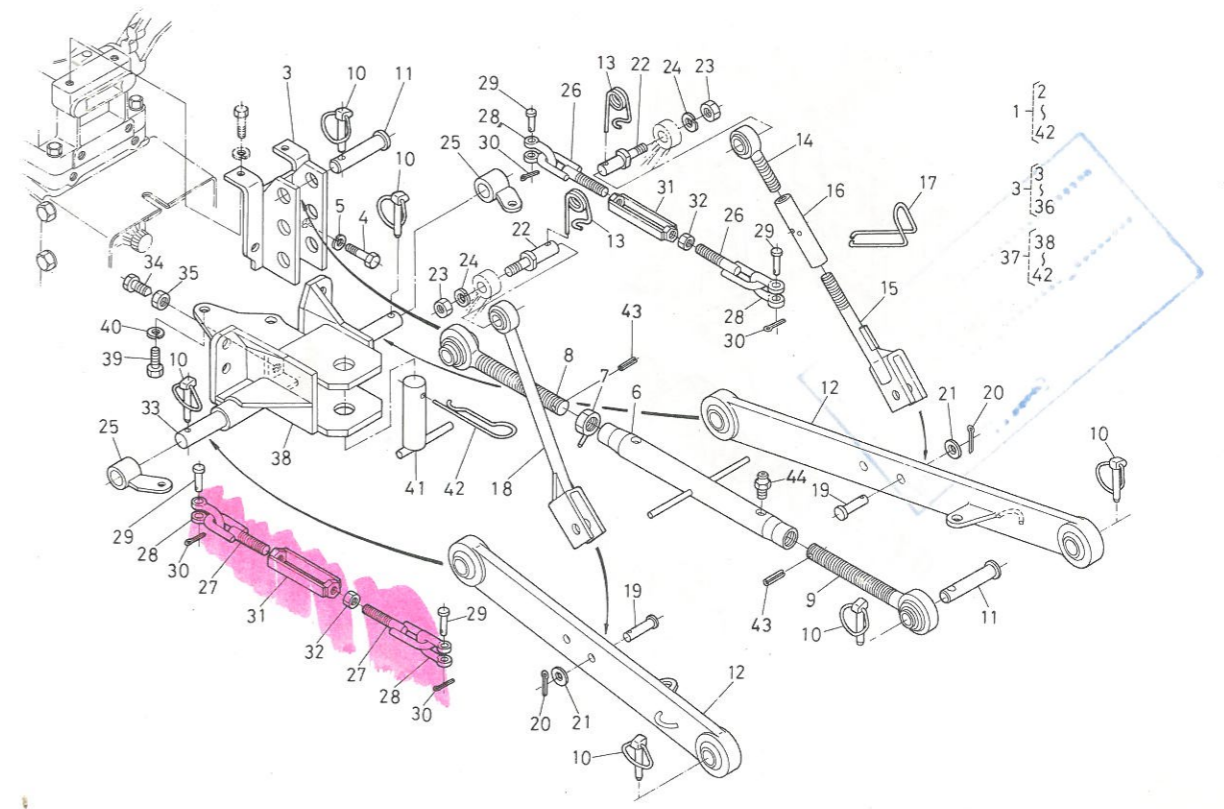
1. 3点リンク関係
3-POINT LINKAGE GROUP
RELEVAGE 3 POINTS

[B5100D-P]
[B5100E-P]



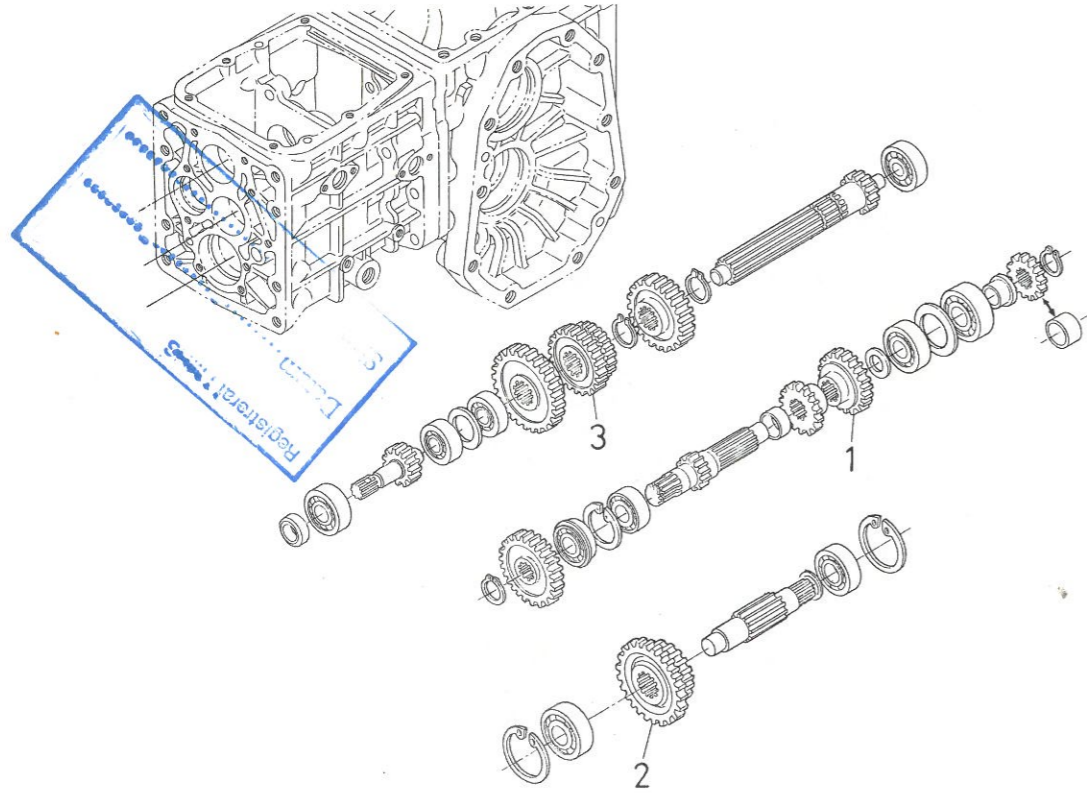
図番 Ref. No.	コード No. Code No.	部品名称 Description	Description	数量 Unit	備考 Remarks
1	66494-6510-1	3テンリンク ヒッチ アッシ	ASSY 3-POINT LINKAGE, hitch	1	②~④②
2	66494-6520-5	3テンリンク ロッド アッシ	ASSY LINK, 3-point link	1	③~⑥⑥
3	963160-611-2	トップリンク ブラケット	BRACKET	1	
4	01150-51230	ボルト	BOLT	2	
5	04512-50120	ワッシャー	WASHER, spring	2	
6	66706-6533-2	トップ リンク	LINK, top	1	
7	66706-6534-1	トップ リンク ナット	NUT, top link	1	
8	66706-6535-2	トップ リンク ツギテ ヒダリ	JOINT, top link LH	1	
9	66706-6536-2	トップ リンク ツギテ ミギ	JOINT, top link RH	1	
10	34150-3764-4	セット ピン	PIN, set	6	
11	31150-7136-4	アタマツギ ピン	PIN, joint	2	
12	66494-6521-1	ローリンク コンパ	LINK, lower	2	
13	66713-3434-1	トメ ピン	PIN, snap	2	
14	66494-6523-1	リフト ロッド ミギ	ROD, lift RH	1	
15	66494-6524-1	リフト ロッド ミギ シタ	ROD, lift RH	1	
16	66706-6525-1	ナット	NUT	1	
17	66706-6526-1	スプリング	SPRING	1	
18	66494-6527-1	リフトロッド ヒダリ コンパ	ROD, lift LH	1	
19	05122-51240	アタマツギ ピン	PIN, joint	2	
20	05511-50425	ワリ ピン	PIN, split	2	
21	04013-50120	ヒラ ザガネ	WASHER, plain	2	
22	66706-6528-1	リフト ピン	PIN, lift	2	
23	02174-50120	ナット	NUT	2	
24	04512-50120	ワッシャー	WASHER, spring	2	
25	66494-6529-1	チェック チェーン ブラケット	BRACKET	2	

1. 3点リンク関係
3-POINT LINKAGE GROUP
RELEVAGE 3 POINTS



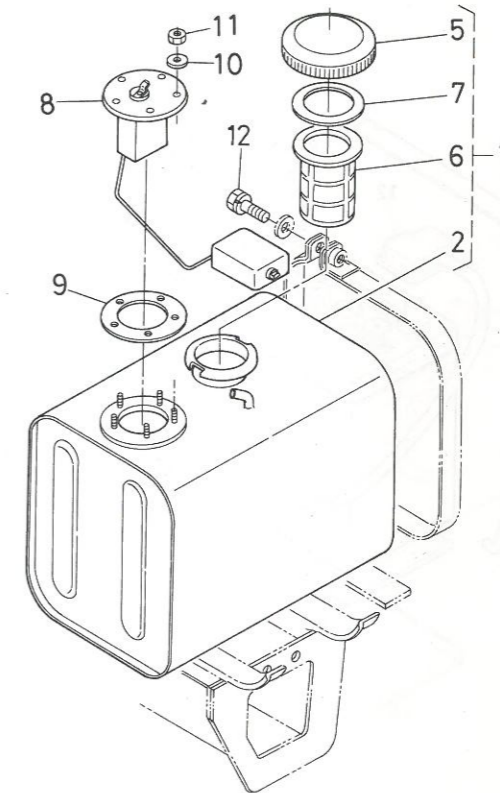
図番 Ref. No.	コード No. Code No.	部品名称 Description	Description	数量 Unit	備考 Remarks
26	66706-6531-1	ターン バックル ボルト ミギ	TURN BACKLE BOLT, RH	2	
27	66706-6532-1	ターン バックル ボルト ヒダリ	TURN BACKLE BOLT, LH	2	
28	66706-6537-1	チェーン ツギテ	JOINT, chain	4	
29	66706-6538-1	クサリ トメピン	PIN	4	
30	05511-50320	ワリ ピン	PIN, split	4	
31	96316-0558-1	ターン バックル	TURN BACKLE	2	
32	02112-50120	ナット	NUT	2	
33	66704-8611-2	ローリンク シテン ピン	PIN, lower link	1	
34	66704-6512-1	セット ボルト	BOLT, set	1	
35	02118-50100	ナット	NUT	1	
36	66616-3455-4	クサリ	CHAIN	1	
37	66494-0055-1	ヒッチ アッシ	ASSY HITCH	1	③⑧~④②
38	66494-0155-2	ヒッチ コンパ	HITCH	1	
39	01153-51232	ボルト	BOLT	1	
40	04512-50120	ワッシャー	WASHER, spring	3	
41	96316-0632-1	ケンインヨウ ヒッチ ピン	PIN, hitch	1	
42	31150-2973-1	スナップ ピン	PIN, snap	1	
43	05411-00422	スプリング ピン	PIN, spring	2	
44	67211-4294-1	グリース ニップル	NIPPLE, grease	2	

1. ギヤー関係
GEAR GROUP
ARBRE



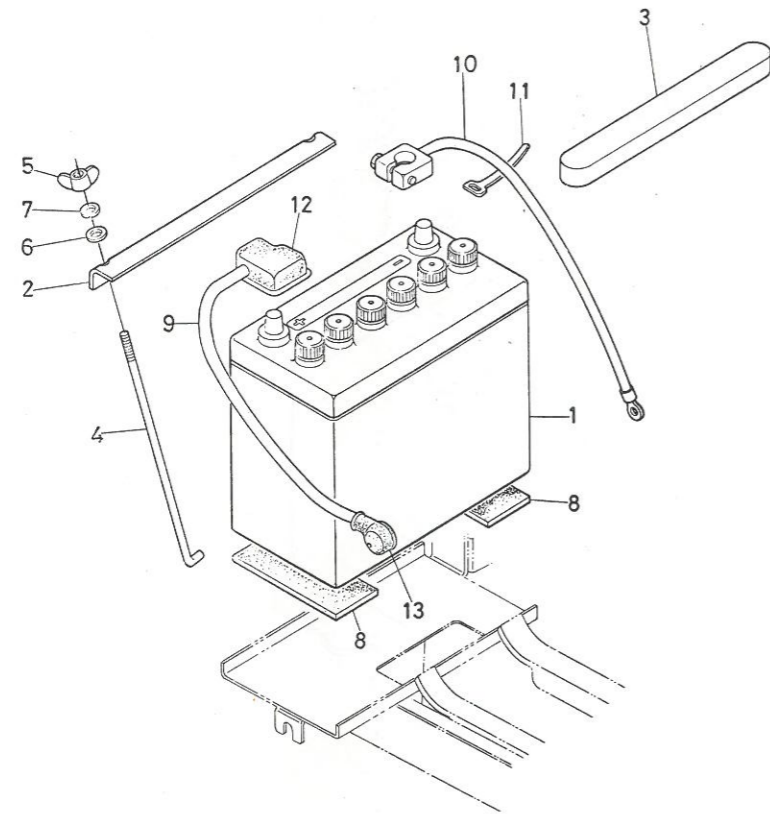
図番 Ref. No.	コード No. Code No.	部品名称	Description	Description	数量 Unit	備考 Remarks
1	66407-1434-1	19 ギヤー	GEAR, 19	Arbre 19	1	
2	66407-1442-1	16-22 ギヤー	GEAR, 16-22	Arbre 16-22	1	
3	66407-1453-1	20-14 ギヤー	GEAR, 20-14	Arbre 20-14	1	

2. 燃料タンク関係
FUEL TANK GROUP
RESERVOIR DE COMBUSTIBLE



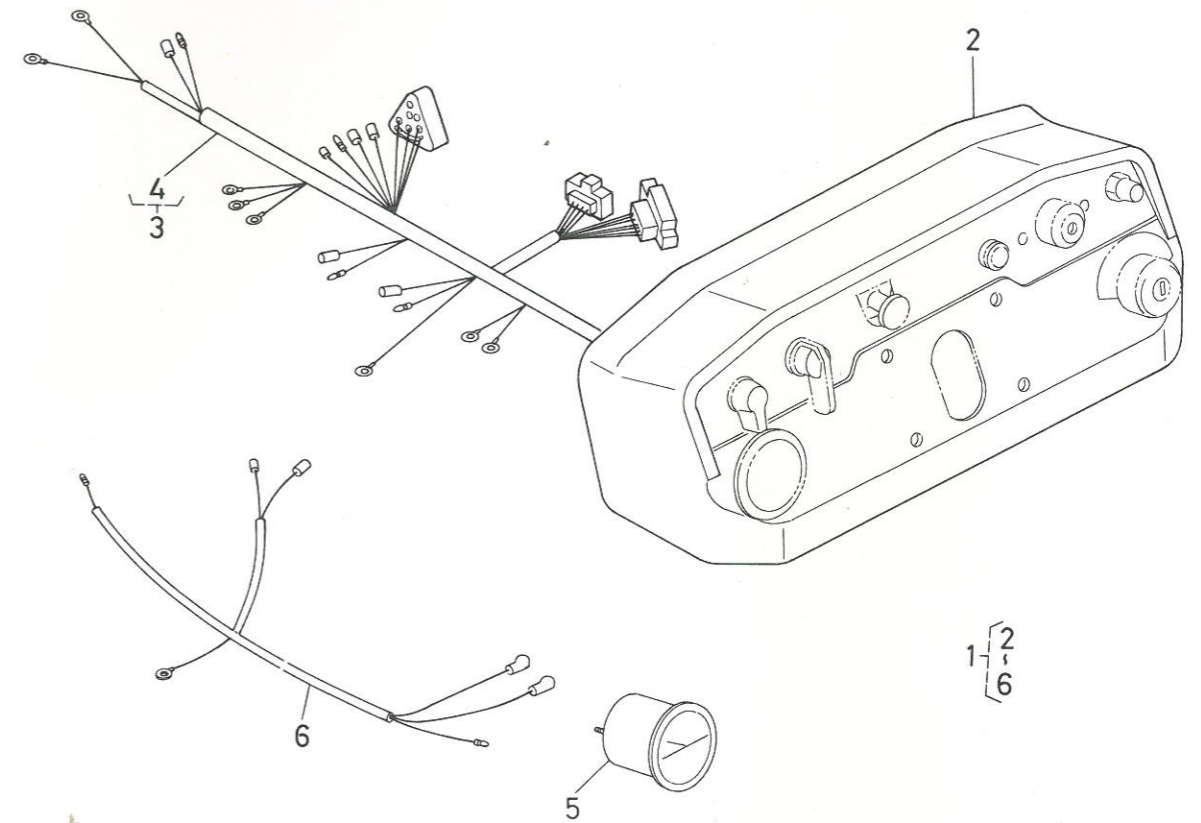
図番 Ref. No.	コード No. Code No.	部品名称	Description	Description	数量 Unit	備考 Remarks
1	66407-5470-1	ネンリョウ タンク アッシ	ASSY TANK, fuel	Ensemble réservoir a combustible	1	
2	66407-5471-1	ネンリョウ タンク	TANK, fuel	Réservoir a combustible	1	
3	66571-5443-1	ネンリョウ ユメンケイ	PIPE	Tuyau a combustible	1	
4	10211-4177-1	パイプ トメバンド	BAND, pipe	Collier de tuyau	2	
5	67211-5473-1	ネンリョウ キャップ カンビ	ASSY CAP, fuel	Ensemble robinet d'arrivee de combustible	1	
6	13251-4135-3	フィルタ	FILTER	Filtre	1	
7	10211-4134-2	パッキン	GASKET	Joint	1	
8	66407-5473-1	フューエル ユニット	UNIT, fuel	Centrale	1	
9	38240-3512-2	ガスケット	GASKET	Joint	1	
10	04013-50050	ヒラ ザガネ	WASHER, plain	Rondelle plate	5	
11	02054-50050	ナット	NUT	Ecrou	5	
12	01120-50835	ボルト	BOLT	Boulon	2	

3. バッテリ関係
BATTERY GROUP
BATTERIE



図番 Ref. No.	コード No. Code No.	部品名称	Description	Description	数量 Unit	備考 Remarks
1	66706-5543-1	バッテリー	BATTERY	Batterie	1	
2	66591-5448-5	バッテリー オサエ カナグ	RETAINER, battery	Bride de fixation de batterie	1	
3	66621-5543-1	バッテリー カバー	COVER, battery	Couvercle de batterie	1	
4	66704-5545-1	バッテリー トメボルト	BOLT	Boulon	2	
5	66494-5513-1	チョウ ナット	NUT, wing	Ecrou	2	
6	04013-50060	ヒラ ザガネ	WASHER, plain	Rondelle plate	2	
7	04512-50060	バネ ザガネ	WASHER, spring	Rondelle ressort	2	
8	34150-3322-1	クッション	CUSHION, battery	Tampon élastique de support	2	
9	66704-5545-2	バッテリー プラスコード	CORD, battery	Câble de batterie	1	
10	66494-5513-1	バッテリー マイナスコード	CORD, battery	Câble de batterie	1	
11	14301-6929-1	パイプ バンド	BAND, pipe	Collier de tuyau	1	
12	66704-5527-1	ターミナル キャップ	CAP, terminal	Obturateur caoutchouc	1	
13	66591-5519-2	ターミナル セル キャップ	CAP, terminal	Obturateur caoutchouc	1	

4. 計器板関係
PANEL GROUP
PLAWUETTE



図番 Ref. No.	コード No. Code No.	部品名称	Description	Description	数量 Unit	備考 Remarks
1	66407-5510-1	ケイキバン アッシ	ASSY PANEL	Ensemble planche	1	
2	66202-5511-2	ケイキバン	PANEL	Planche	1	
3	66407-5516-7	ワイヤーハーネス アッシ	ASSY WIRE HARNESS	Ensemble faisceau de câbles	1	
4	66407-5517-1	ワイヤーハーネス 1	WIRE HARNESS 1	Faisceau de câbles 1	1	
5	66908-5475-1	ネンリョウケイ	GAUGE, oil	Jauge de niveau d'huile	1	
6	66407-5515-1	ワイヤーハーネス (ネンリョウケイ)	WIRE HARNESS	Faisceau de câbles	1	

1941年
昭和16年
10月



KUBOTA

- Head Office : 2-47, Shikisuhigashi 1-chome, Naniwa-ku, Osaka 556-91 Japan
Telephone : (06) 648-2111
Cable : IRONKUBOTA OSAKA
Telex : 526-7785 KUBOTA J
- Tokyo Office : 3-2, Nihonbashi-Muromachi 3-chome, Chuo-ku, Tokyo 103, Japan
Telephone : (03) 245-3111
Cable : IRONKUBOTA TOKYO
Telex : 222-6068 KUBOTA J
- New York Office : The Chrysler Building 59th Floor 405 Lexington Avenue, New York, N.Y. 10174 U.S.A.
Telephone : (212) 490-8050
Telex : 238738 KBTN UR, 645220 KUBOTA NYK
- London Office : 11/12 Hanover Street, London W1R 9HF, U.K.
Telephone : (01) 629-6471~4
Telex : 263235 KUBOTA G
- Dusseldorf Office : Georg-Glock-Strasse 14, 4000 Dusseldorf, Federal Republic of Germany
Telephone : 0211-434154~57
Telex : 8584498 KBT A D
- Bangkok Office : Thaniya Bldg, 4th Floor, 62 Silom Road, Bangkok, Thailand
Telephone : 234-7880, 234-7882
Cable : IRONKUBOTA BANGKOK
Telex : 82369 KUBOTA TH
- Jakarta Office : Skyline Building, 16th Floor, J.L. M. H. Thamrin No.9, Jakarta, Indonesia
Telephone : 323977
Telex : 46630 KUBOTA JKT
- Mexico Office : Minerva 24, Entre Calle, Hortencias Y AV. Universidad, Colonial Florida, Mexico 20 D.F.
Telephone : 534-43-53, 524-78-06
- Singapore Office : Suite No.20-06, 20th Floor CPF Building, 79 Robinson Road, Singapore 0106
Telephone : 2241919
Telex : 22519 KUBOTA RS
- Affiliated Companies
 - U.S.A. : KUBOTA TRACTOR CORPORATION
550 West Artesia Blvd., Compton, California 90224, U.S.A.
 - U.S.A. : KUBOTA AMERICA CORPORATION (New York Office)
The Chrysler Building 59th Floor 405 Lexington Avenue, New York, N.Y. 10174 U.S.A.
 - U.S.A. : KUBOTA AMERICA CORPORATION (Los Angeles Office)
523 West Sixth Street, Suite 432, Los Angeles, California 90014 U.S.A.
 - U.S.A. : KUBOTA AMERICA CORPORATION (Houston Office)
Two Greenspoint Plaza, Suite 100, 16825 Northchase Drive, Houston, Texas 77060, U.S.A.
 - U.S.A. : KUBOTA CREDIT CORPORATION U.S.A.
550 West Artesia Blvd., Compton, California 90224, U.S.A.
 - U.S.A. : AUBURN CONSOLIDATED INDUSTRIES, INC.
2100 South "J" Street, Auburn, Nebraska 68305, U.S.A.
 - Canada : KUBOTA TRACTOR CANADA LTD.
390 Steelcase Road, East, Markham, Ontario, Canada L3R 1G2
 - Brazil : KUBOTA-TEKKO DO BRASIL INDUSTRIA E COMERCIO LTDA.
Av. Fagundes De Oliveira 900, Piraporinha-Diadema, São Paulo, Brazil
 - Germany : KUBOTA (DEUTSCHLAND) GmbH
Georg-Glock-Strasse 14 D-4000 Dusseldorf 30, Federal Republic of Germany
 - France : KUBOTA TRACTOR EUROPE S.A.
12 Boulevard des Martyrs de Chateaubriand Zone Industrielle, 95100 Argenteuil France
 - U.K. : KUBOTA TRACTORS (U.K.) LIMITED
Dormer Road, Thame, Oxfordshire, OX9 3UE, U.K.
 - Iran : IRAN KUBOTA INDUSTRIAL WORKS, LTD.
Mobarezan Ave., No.82, Alimoseo St., Theran, Iran
 - Indonesia : P.T. KUBOTA INDONESIA
JL. Setyabudi 279, Semarang, Indonesia
 - Malaysia : KUBOTA AGRICULTURAL MACHINERY SDN.BHD.
Lot 15 Jalan Pahat, Shah Alam, Selangor Malaysia
 - Thailand : KUBOTA TRACTOR THAILAND CO., LTD.
No.39 Viphavadee-Rungsit Road, Kwaeng Samsennai, Khetr Phayathai, Bangkok 4, Thailand
 - Thailand : THE SIAM KUBOTA DIESEL CO., LTD.
814 Techavanich Road, Bangsue, Bangkok, Thailand
 - Philippines : KUBOTA-MARSTEEL MACHINERY CO., INC.
2nd Floor, P.B. Gonzales Bldg, 1186 Quezon Ave. Quezon City, Metro Manila, Philippines
 - Taiwan : SHIN TAIWAN AGRICULTURAL MACHINERY CO., LTD.
282, Su-Chiuen 2nd Road, Kaohsiung, Taiwan