


トラクタ

純正部品表

1600,1600DT



PARTS LIST for TRACTOR

MODEL 1600,1600DT

この部品表は大切に保存し、次のような場合にお役立て
ください

1. 部品取換えの必要のある場合

コードNo品名をお買上げ店に連絡して下されば迅速におとどけいたします。

(但し備考欄中☆印のある部品は、単体販売できませんので、それに該当する完備部
品をご注文下さい。)

2. 故障した場合

組立て順に図解していますので、分解組立の参考にして下さい。

3. 故障診断の場合

サービスマンがこの表を見ながら診断しますので、機械といっしょにお見せ下さい。

Please keep this parts list for the following occasions :

1. When replacing parts, contact your local dealer referring to the code NO. and description.
2. For easy troubleshooting, refer to the explanatory illustrations for assembly and disassembly.
3. For troubleshooting by our service man, he will check the machine referring to the list.

※本部品表は改良のため予告なく変更することがあります。

This parts list is subject to change without notice.

目 次 CONTENTS

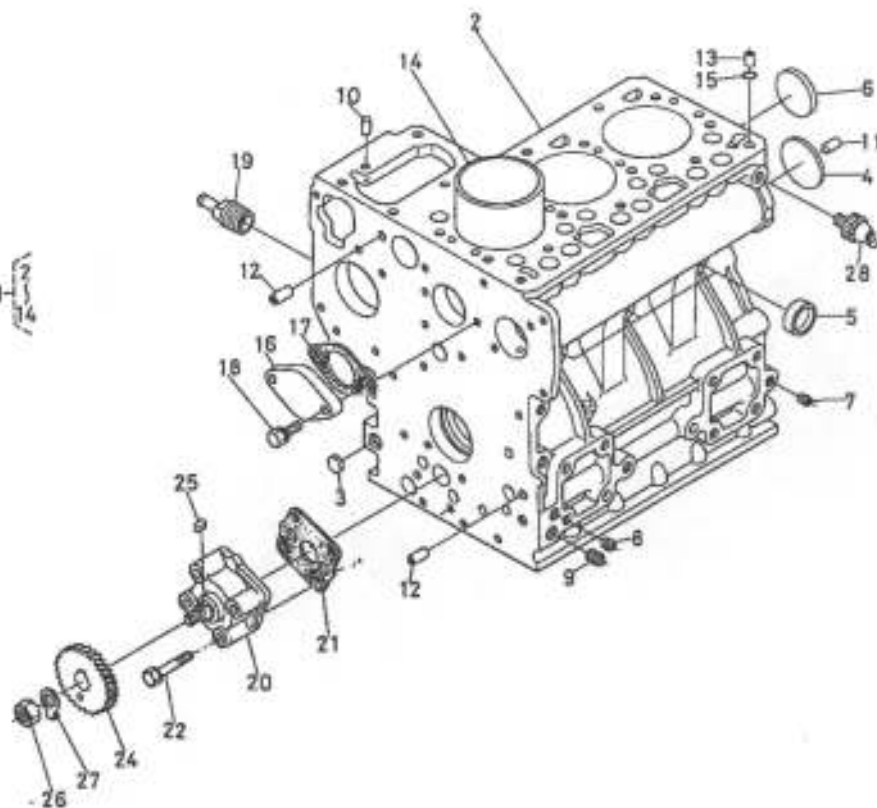
(D950)

1. クランクケース関係.....	1	8. 4軸, バック軸関係.....	36
Crankcase		4th Shaft Reverse Shaft	
2. オイルパン関係.....	3	9. 前駆駆動軸, 6軸関係.....	37
Oil Pan		Front Drive Shaft 6th Shaft	
3. シリンダヘッド関係.....	4	10. 7軸, PTO軸関係.....	38
Cylinder Head		7th Shaft PTO Shaft	
4. ギヤケース関係.....	5	11. デフ関係.....	39
Gear Case		Differential	
5. メインベアリングケース関係.....	7	12. 後車軸, 後輪関係.....	41
Main Bearing Case		Rear Axle, Rear Wheel	
6. ヘッドカバー関係.....	8	13. 主変速関係.....	43
Head Cover		Main Speed Change	
7. インレット マニホールド関係.....	10	14. 変速フォーク関係.....	44
Inlet Manifold		Speed Change Fork	
8. バルブ, ロックアーム関係.....	11	15. 前輪駆動フォーク関係.....	45
Valve, Rocker Arm		Front Drive Fork	
9. カム軸関係.....	12	16. 爪変速フォーク関係.....	46
Camshaft		Rotary Speed Change Fork	
10. エンジンストップレバー関係.....	13	17. ブレーキ関係.....	47
Engine Stop Lever		Brake	
11. ピストン, クランク軸関係.....	15	18. 上部カバー関係.....	48
Piston, Crankshaft		Case Cover	
12. フライホイール関係.....	16	19. コントロールバルブ関係.....	50
Flywheel		Control Valve	
13. ノズルホルダ関係.....	17	20. 油圧パイプ関係.....	52
Nozzle Holder		Oil Pressure Pipe	
14. 速度調整板関係.....	18	21. ステアリング関係.....	54
Speed Control Plate		Steering	
15. ガバナ関係.....	19	22. レバー関係.....	56
Governor		Lever	
16. ウォータフランジ関係.....	20	23. ペダル関係.....	58
Water Flange		Pedal	
17. フェューエルカム軸関係.....	21	24. デロックペダル関係.....	59
Fuel Camshaft		Diff Lock Pedal	
18. ウォータポンプ関係.....	23	25. レリーズレバー関係.....	61
Water Pump		Release Lever	
19. インジェクションポンプ分解図.....	24	26. 銘板関係.....	63
Injection Pump		Name Plate	
20. ノズルホルダ分解図.....	25	27. フレームクラッチハウジング関係.....	65
Nozzle Holder		Frame Clutch Housing	
(1600, 1600DT)		28. 前車軸フレーム関係.....	67
1. トランスミッションケース関係.....	26	Front Axle Frame	
Transmission Case		29. フェンダ関係.....	69
2. カバー関係.....	28	Fender	
Cover		30. シート関係.....	71
3. 車軸ケース関係.....	29	Seat	
Axle Case		31. マフラ関係.....	72
4. 2点リンクブラケット関係.....	30	Muffler	
2-Point Link Bracket		32. 燃料タンク関係.....	73
5. クラッチ関係.....	31	Fuel Tank	
Clutch		33. 燃料パイプ関係.....	74
6. 1軸, 2軸関係.....	33	Fuel Pipe	
1st Shaft 2nd Shaft		34. デコンプ, エンジンストップワイヤ関係.....	75
7. クリープ関係.....	34	Decompress, Engine Stop Wire	
Creep		35. ボンネット関係.....	76
		Bonnet	

36. スカート関係.....	78	8. ロータリカバー関係.....	110
Skirt		Rotary Cover	
37. バッテリ台関係.....	79	9. 後2輪ホルダ関係.....	111
Battery Bracket		Duplex Rear Wheel Holder	
38. スイッチ関係.....	80	10. 後2輪関係.....	112
Switch		Duplex Rear Wheel	
39. アワーメータ関係.....	81	11. 後部カバー関係.....	113
Hour Meter		Rear Cover	
40. バッテリ関係.....	82	12. 銘板関係.....	114
Battery		Name Plate	
41. エアークリーナ関係.....	83	(RK1300)	
Air Cleaner		1. ユニバーサルジョイント関係.....	115
42. フェューエルフィルタ関係.....	84	Universal Joint	
Fuel Filter		2. 伝動軸関係.....	116
43. ラジエータ関係.....	85	Drive Shaft	
Radiator		3. ロータリケース関係.....	117
44. ミラー, PTOカバー関係.....	87	Rotary Case	
Mirror, PTO Cover		4. ロータリアーム関係.....	119
[1600]		Rotary Arm	
1. 前車軸関係.....	88	5. 爪軸関係.....	120
Front Axle		Blade Shaft	
2. 前輪関係.....	90	6. ロータリリフト関係.....	122
Front Wheel		Rotary Lift	
3. ウェイト関係.....	92	7. ロータリカバー関係.....	123
Weight		Rotary Cover	
[1600DT]		8. 後2輪ホルダ関係.....	124
1. 前車軸アーム関係.....	93	Duplex Rear Wheel Holder	
Front Axle Arm		9. 後2輪関係.....	125
2. ベベルギヤーケース関係.....	94	Duplex Rear Wheel	
Bevel Gear Case		10. 後部カバー関係.....	125
3. 前車軸ケース関係.....	95	Rear Cover	
Front Axle Case		11. 銘板関係.....	127
4. ナックルアーム関係.....	96	Name Plate	
Knuckle Arm		[1600-P, 1600DT-P]	
5. 前デフ関係.....	97	1. 3点リンク関係.....	128
Front Differential		3-Point Linkage	
6. ベベルギヤー関係.....	98		
Bevel Gear			
7. ドライブシャフト関係.....	100		
Drive Shaft			
8. 前輪関係.....	101		
Front Wheel			
[RS1300]			
1. ユニバーサルジョイント関係.....	102		
Universal Joint			
2. ベベルギヤーケース関係.....	103		
Bevel Gear Case			
3. 伝動軸関係.....	104		
Drive Shaft			
4. ロータリケースアーム関係.....	105		
Rotary Case Arm			
5. ロータリケース関係.....	106		
Rotary Case			
6. 爪軸関係.....	108		
Blade Shaft			
7. ロータリリフト関係.....	109		
Rotary Lift			

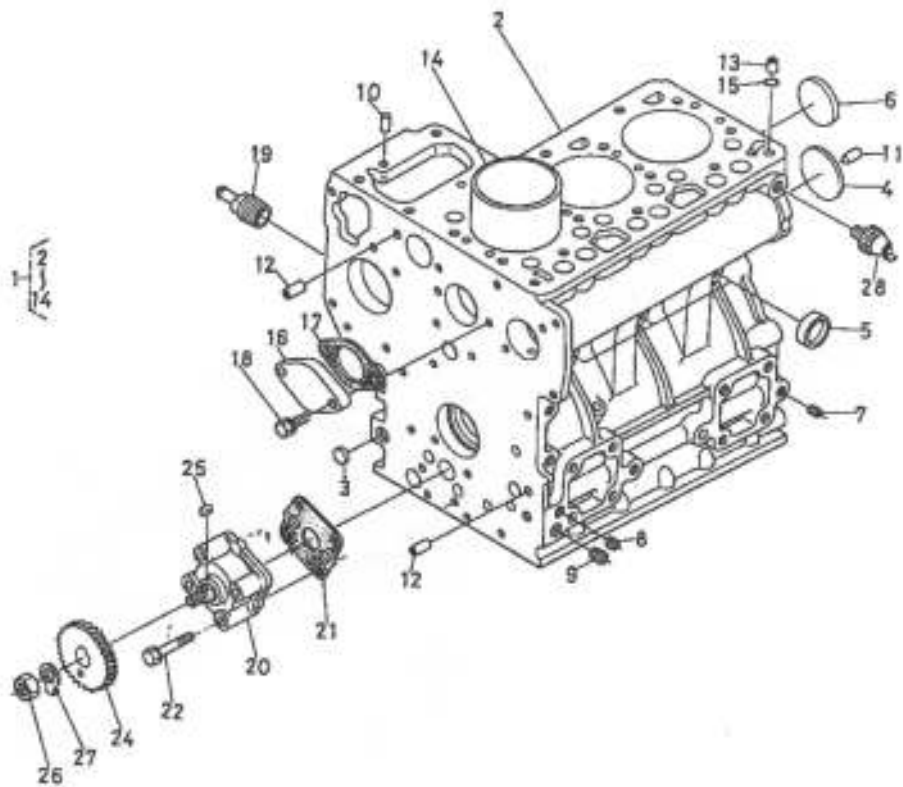
1. クランクケース関係 CRANKCASE

[D950]



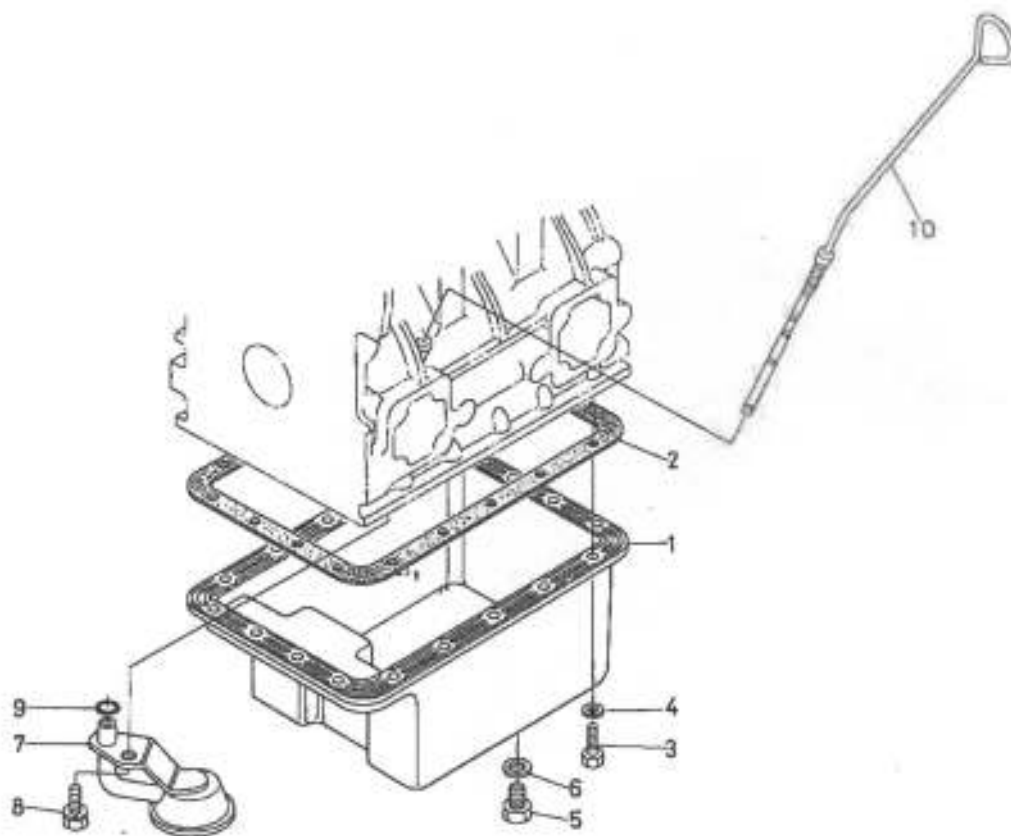
図番 Ref.No	コード No Code No	部品名称	Description	数量 Unit	備考 Remarks
1	15531-0101-3	クランクケース コンブ	ASSY CRANKCASE	1	②-⑬
2	15531-0111-4	クランクケース	CRANKCASE	1	
3	06311-75015	ベルチ プラグ	PLUG, expansion	3	
4	06311-75040	ベルチ プラグ	PLUG, expansion	1	
5	15321-9626-3	ワンガタ プラグ	PLUG, sealing	5	
6	15221-0349-3	ワンガタ プラグ	PLUG, sealing	1	
7	15261-9601-1	プラグ	PLUG	6	
8	15521-9602-2	プラグ	PLUG	3	
9	15521-9603-2	プラグ	PLUG	1	
10	05012-00609	ヘイコウ ピン	PIN, straight	2	
11	05012-00814	ヘイコウ ピン	PIN, straight	2	
12	15231-3396-1	パイプ ピン	PIN, pipe	2	
13	15221-3365-1	パイプ ピン	PIN, pipe	1	
14	15531-0231-1	シリンダ ライナ	LINER, cylinder	3	
15	15221-3370-1	O リング	O RING	1	
16	15261-7391-3	ウォーター カバー	COVER, water	1	
17	15261-7392-1	ウォーター カバー パッキン	GASKET, water cover	1	
18	01023-50618	ボルト	BOLT	2	
19	15531-7317-1	ドレーン パイプ ツギテ	JOINT, drain pipe	1	
20	15261-3501-1	オイルポンプ アッシ	ASSY PUMP, oil	1	
21	15261-3515-1	オイルポンプ パッキン	GASKET, oil pump	1	
22	15261-9102-2	ボルト	BOLT	4	
23					
24	15954-3566-1	オイルポンプ クドウ ギヤ	GEAR, oil pump drive	1	
25	05712-00410	フェザ キー	KEY, feather	1	

1. クランクケース関係 CRANKCASE



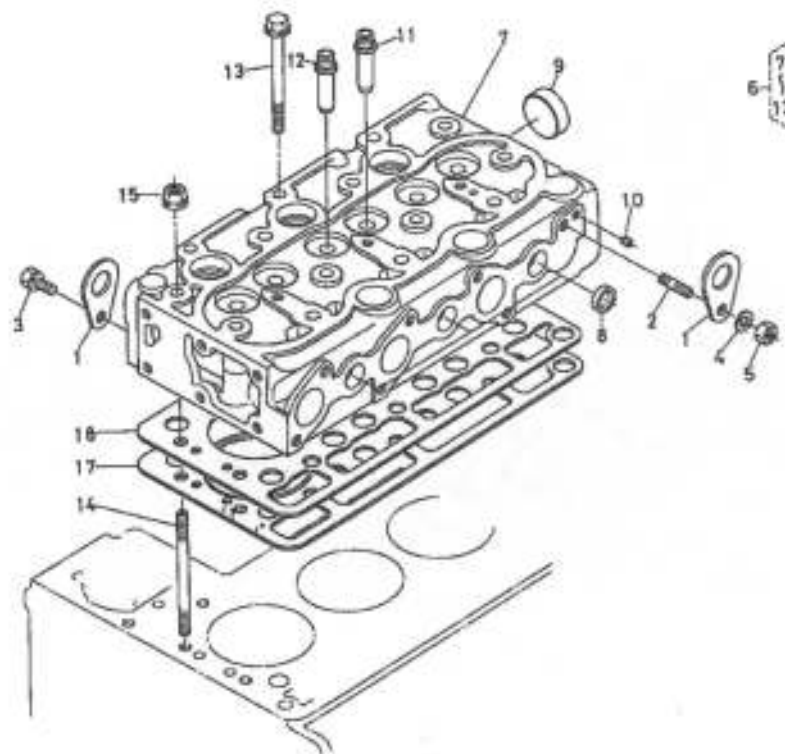
図番 Ref.No	コード No Code No	部品名称	Description	数量 Unit	備考 Remarks
26	02016-50100	ナット	NUT	1	
27	04211-50100	ワッシャー サガネ	WASHER, crow	1	
28	15521-3901-1	オイル スイッチ	SWITCH, oil	1	

2. オイルパン関係 OIL PAN



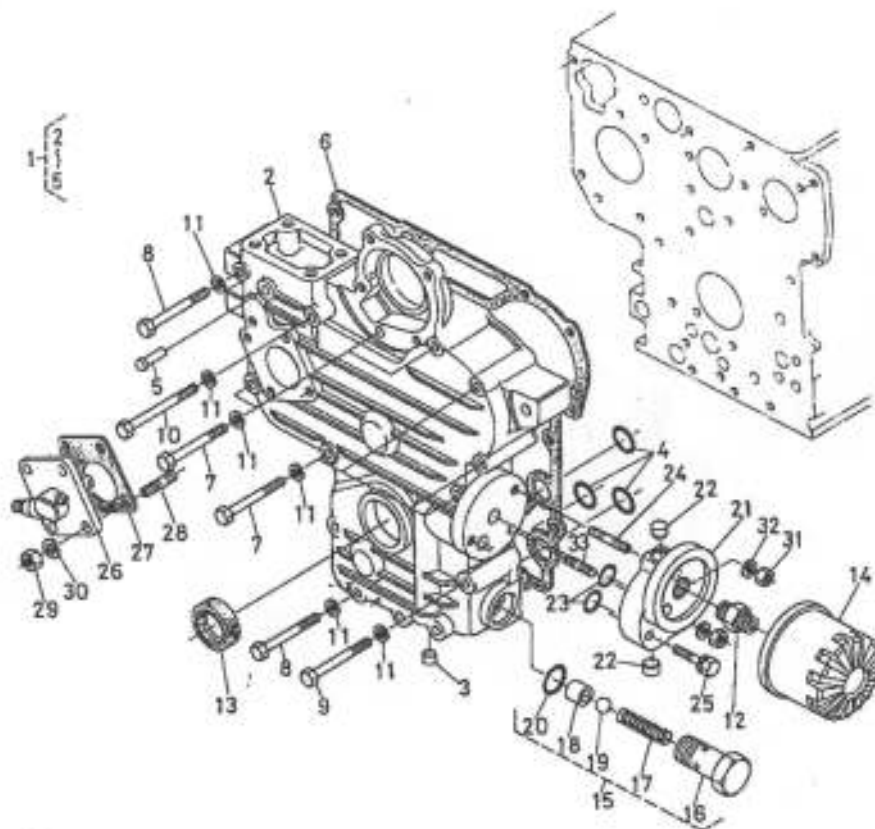
図番 Ref.No	コード No Code No	部品名称	Description	数量 Unit	備考 Remarks
1	15371-0161-4	オイルパン	OIL PAN	1	
2	15381-0162-2	オイルパン パッキン	GASKET, oil pan	1	
3	15381-9109-1	ボルト	BOLT	18	
4	04512-50060	ワッシャー ザガネ	WASHER, spring	18	
5	15221-3375-2	プラグ	PLUG	1	
6	15109-3366-1	パッキン	GASKET	1	
7	15531-3211-1	オイル フィルタ 1	FILTER, oil 1	1	
8	01123-50816	ボルト	BOLT	1	
9	04811-00140	Oリング	O RING	1	
10	15533-3641-2	オイル ゲージ	GAUGE, oil	1	

3. シリンダヘッド関係 CYLINDER HEAD



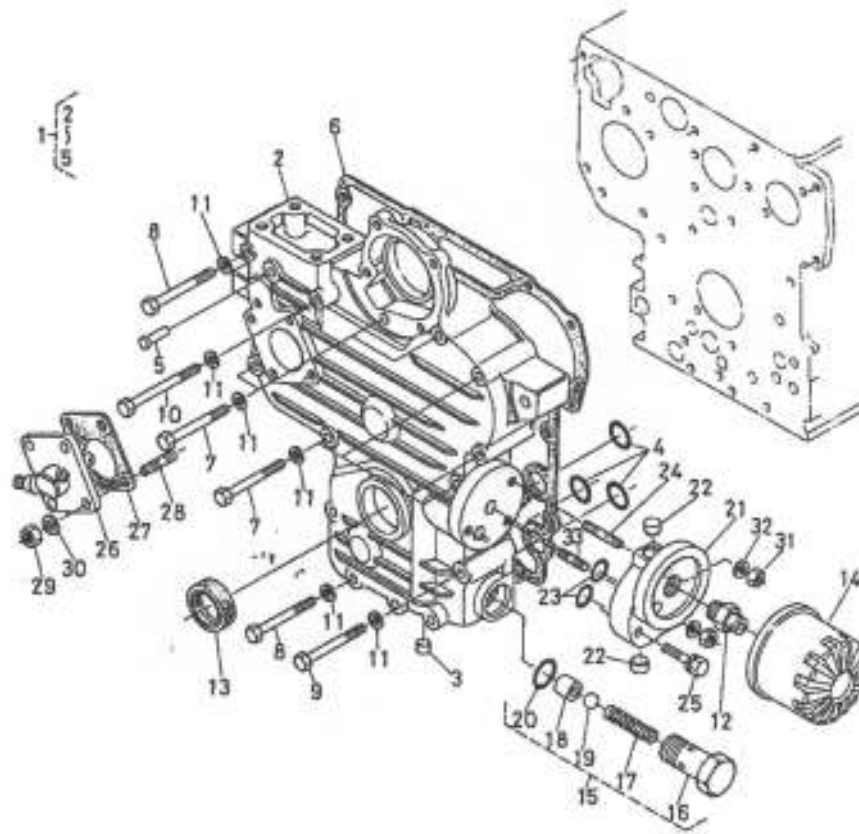
図番 Ref.No	コード No Code No	部品名称	Description	数量 Unit	備考 Remarks
1	15221-0175-1	エンジン フック	HOOK, engine	2	
2	01513-50816	スタッド	STUD	1	
3	01123-50816	ボルト	BOLT	1	
4	02156-50080	ナット	NUT	1	
5	04512-50080	バネ ザガネ	WASHER, spring	1	
6	15531-0304-3	シリンダヘッド コンブ	ASSY CYLINDER HEAD	1	⑦-⑬
7	15531-0311-3	シリンダヘッド	CYLINDER HEAD	1	
8	15261-0337-2	ワンガタ プラグ	PLUG, sealing	5	
9	15321-9626-3	ワンガタ プラグ	PLUG, sealing	1	
10	15261-9601-2	プラグ	PLUG	2	
11	15261-1354-1	インレットバルブ ガイド	GUIDE, inlet valve	3	
12	15261-1356-1	エキゾーストバルブ ガイド	GUIDE, exhaust valve	3	
13	19215-0345-2	ヘッド ボルト	BOLT, cylinder head	12	
14	19215-0341-2	ヘッド スタッド	STUD, cylinder head	2	
15	19215-0351-3	ヘッド ナット	NUT, cylinder head	2	
16					
17	15531-0331-1	ヘッド ガスケット	GASKET, cylinder head	1	
18	15531-0332-1	ヘッド ガスケット シム	SHIM, cylinder head gasket	1	

4. ギヤケース関係 GEAR CASE



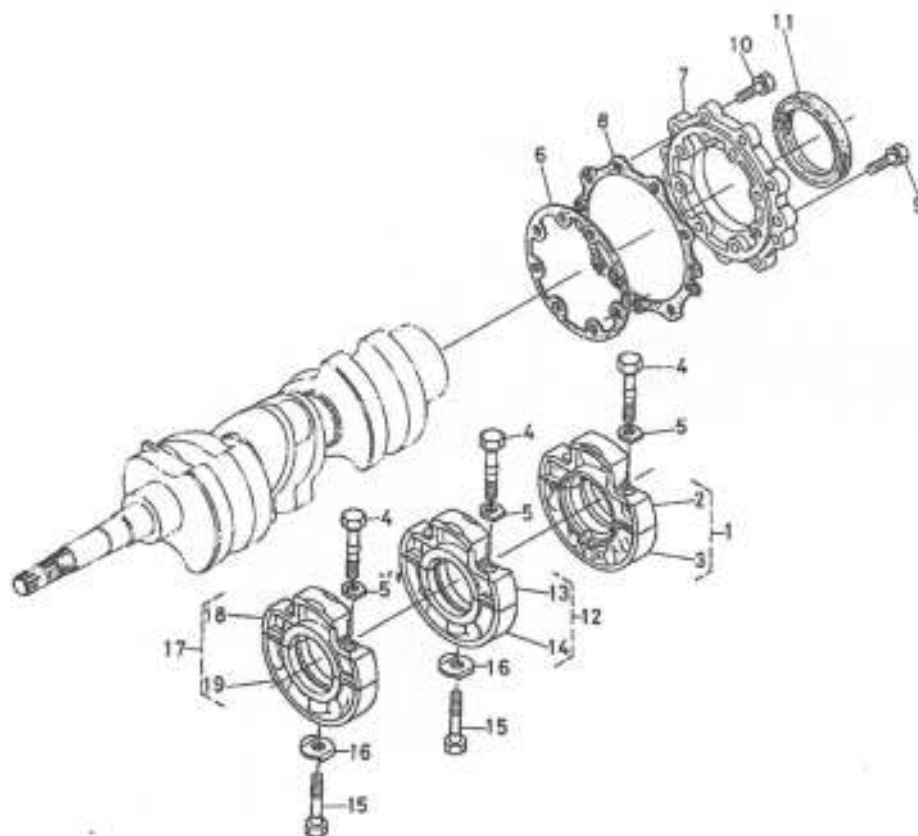
図番 Ref.No	コード No Code No	部品名称	Description	数量 Unit	備考 Remarks
1	15531-0402-1	ギヤケース コンブ	ASSY CASE, gear	1	②-⑤
2	15531-0411-2	ギヤケース	CASE, gear	1	
3	15221-3364-1	ピン プラグ	PLUG, pin	2	
4	04811-06130	O リング	O RING	3	
5	15221-5628-2	スタート スプリング ピン	PIN, start spring	1	
6	15531-0413-1	ギヤケース バッキン	GASKET, gear case	1	
7	01053-50660	ボルト	BOLT	7	
8	01053-50665	ボルト	BOLT	5	
9	01053-50670	ボルト	BOLT	1	
10	14611-9106-1	ボルト	BOLT	1	
11	04512-50060	バネ ザガネ	WASHER, spring	14	
12	15241-3229-1	カンツギテ	PIPE, joint	1	
13	09550-00008	オイル シール	SEAL, oil	1	
14	15241-3209-2	オイルフィルタ カートリッジ アッシ	CARTRIDGE, oil filter	1	
15	15261-3607-2	リリーフ バルブ アッシ	ASSY VALVE, relief	1	⑬-⑳
16	15261-3691-2	リリーフ バルブ ボデー	BODY, relief valve	1	
17	15241-3695-2	スプリング	SPRING	1	
18	15261-3693-2	バルブ シート	SEAT, valve	1	
19	07715-03213	ボール	BALL	1	
20	04810-00150	O リング	O RING	1	
21	15531-3231-3	オイルフィルタ サポート	SUPPORT, oil filter	1	
22	15531-3364-1	ブラインド プラグ	PLUG, blind	2	
23	04811-05140	O リング	O RING	2	
24	15221-8821-1	スタッド	STUD	1	
25	01023-50630	ボルト	BOLT	1	

4. ギヤケース関係 GEAR CASE



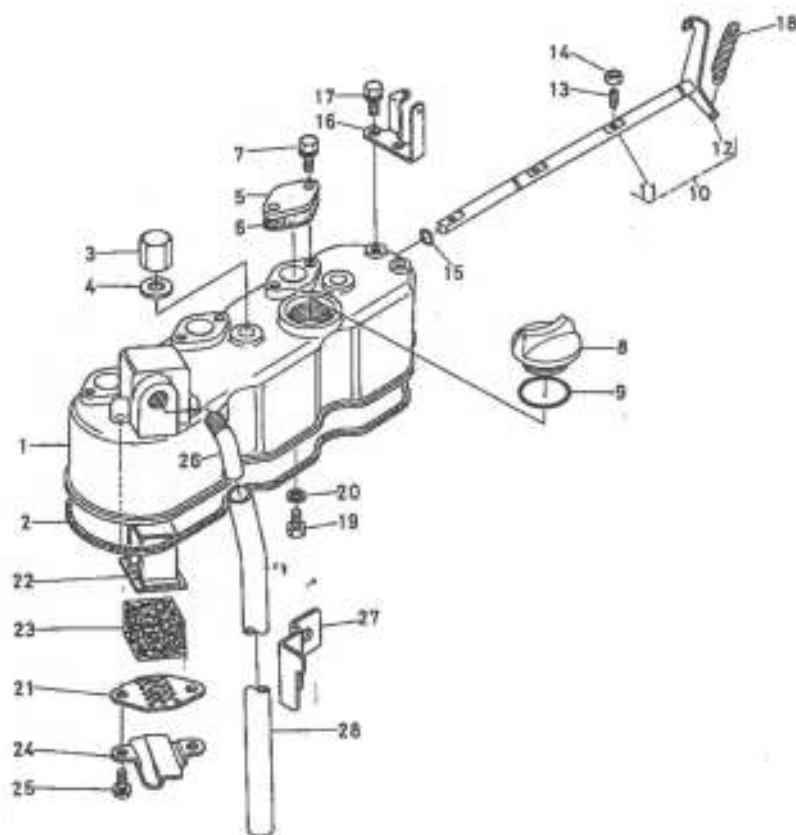
図番 Ref.No	コード No Code No	部品名称	Description	数量 Unit	備考 Remarks
26	67111-5881-1	アワーメータ ギヤケース アッシ	ASSY GEAR CASE, hour meter	1	
27	15221-8813-1	アワーメータ ユニツト パッキン	GASKET, hour meter	1	
28	15221-8821-1	スタッド	STUD	4	
29	02056-50060	ナツト	NUT	4	
30	04512-50060	バネ ザガネ	WASHER, spring	4	
31	02056-50060	ナツト	NUT	2	
32	04512-50060	バネ ザガネ	WASHER, spring	2	
33	15531-9149-1	スタッド	STUD	1	

5. メインベアリングケース関係 MAIN BEARING CASE



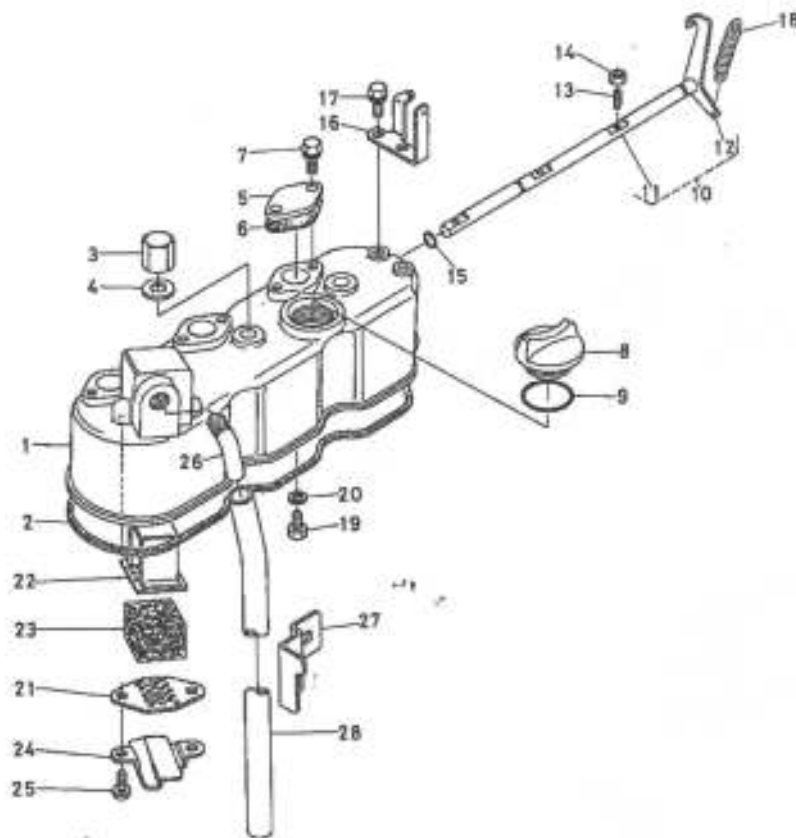
図番 Ref.No	コード No Code No	部品名称	Description	数量 Unit	備考 Remarks
1	15261-0409-1	メインベアリングケース アッシ 1	ASSY CASE, main bearing 1	1	②, ③
2	15261-0498-1	メインベアリングケース 1-1	CASE, main bearing 1-1	1	
3	15261-0499-1	メインベアリングケース 1-2	CASE, main bearing 1-2	1	
4	15261-0454-1	ベアリングケース ボルト 1	BOLT, bearing case	6	
5	15261-0457-2	ベアリングケース ザガネ 1	WASHER, bearing case	6	
6	15261-0436-1	ベアリングケース パッキン	GASKET, bearing case	1	
7	15261-0481-2	ベアリングケース カバー	COVER, bearing case	1	
8	15261-0482-1	ベアリングケース カバー パッキン	GASKET, bearing case cover	1	
9	01023-50620	ボルト	BOLT	9	
10	01023-50625	ボルト	BOLT	8	
11	09560-00007	オイル シール	SEAL, oil	1	
12	15261-0404-2	メインベアリングケース アッシ 2	ASSY CASE, main bearing 2	1	⑬, ⑭
13	15261-0486-2	メインベアリングケース 2-1	CASE, main bearing 2-1	1	
14	15261-0487-2	メインベアリングケース 2-2	CASE, main bearing 2-2	1	
15	15261-0456-1	ベアリングケース ボルト 2	BOLT, bearing case	2	
16	15261-0459-1	ベアリングケース ザガネ 2	WASHER, bearing case	2	
17	15381-0405-2	メインベアリングケース アッシ 3	ASSY CASE, main bearing 3	1	⑯, ⑰
18	15381-0488-2	メインベアリングケース 3-1	CASE, main bearing 3-1	1	
19	15381-0489-2	メインベアリングケース 3-2	CASE, main bearing 3-2	1	

6. ヘッドカバー関係 HEAD COVER



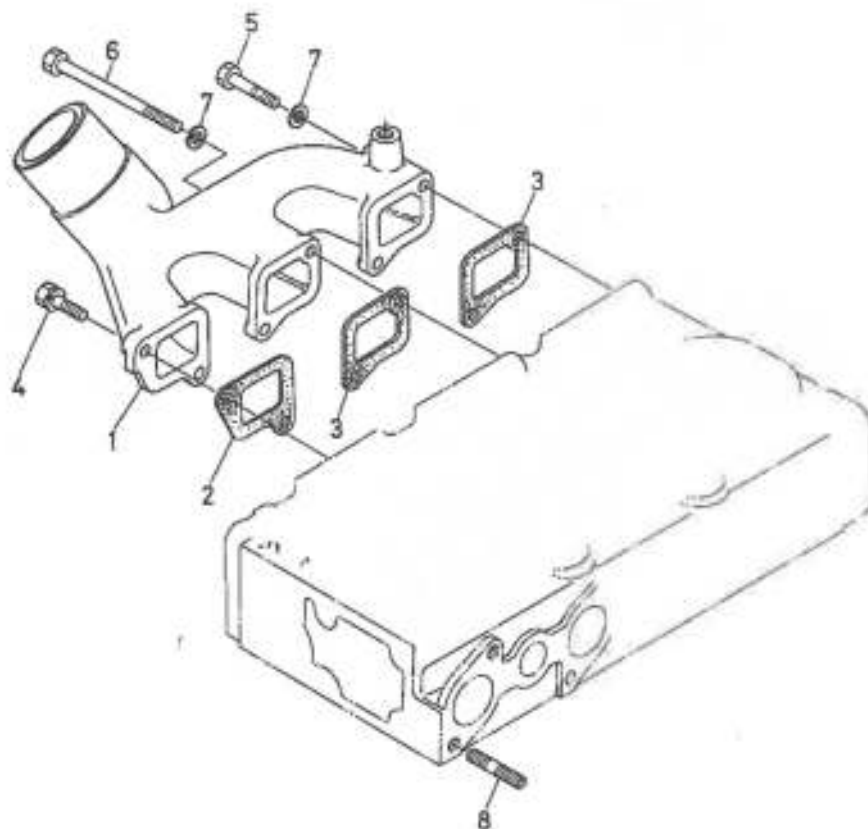
図番 Ref.No	コード No Code No	部品名称	Description	数量 Unit	備考 Remarks
1	15531-1451-1	ヘッド カバー	COVER, cylinder head	1	
2	15381-1452-1	ヘッド カバー パッキン	GASKET, head cover	1	
3	15951-9233-1	ワクロ ナット	NUT, cap	3	
4	15951-9666-1	パッキン	GASKET	3	
5	15261-6663-1	デコンプ マド カバー	COVER, decomp hole	3	
6	15261-6664-2	デコンプ マド カバー パッキン	GASKET, cover	3	
7	01023-50614	ボルト	BOLT	6	
8	15221-3314-2	キューユ プラグ	PLUG, oil filler	1	
9	04811-50300	O リング	O RING	1	
10	15531-6604-1	デコンプシク コンブ	ASSY SHAFT, decompress	1	①, ②
11	15531-6632-1	デコンプシク	SHAFT, decompress	1	
12	15261-6631-1	デコンプ レバー	LEVER, decompress	1	
13	15261-6635-1	デコンプ ボルト	BOLT, decompress	3	
14	02056-50050	ナット	NUT	3	
15	04811-00080	O リング	O RING	1	
16	15261-6619-1	デコンプ ワイヤ ホルダ	HOLDER, decompress wire	1	
17	01023-50614	ボルト	BOLT	2	
18	15221-6628-3	デコンプ スプリング	SPRING, decompress	1	
19	15221-6641-1	ボルト	BOLT	1	
20	04512-50060	バネ ザガネ	WASHER, spring	1	

6. ヘッドカバー関係 HEAD COVER



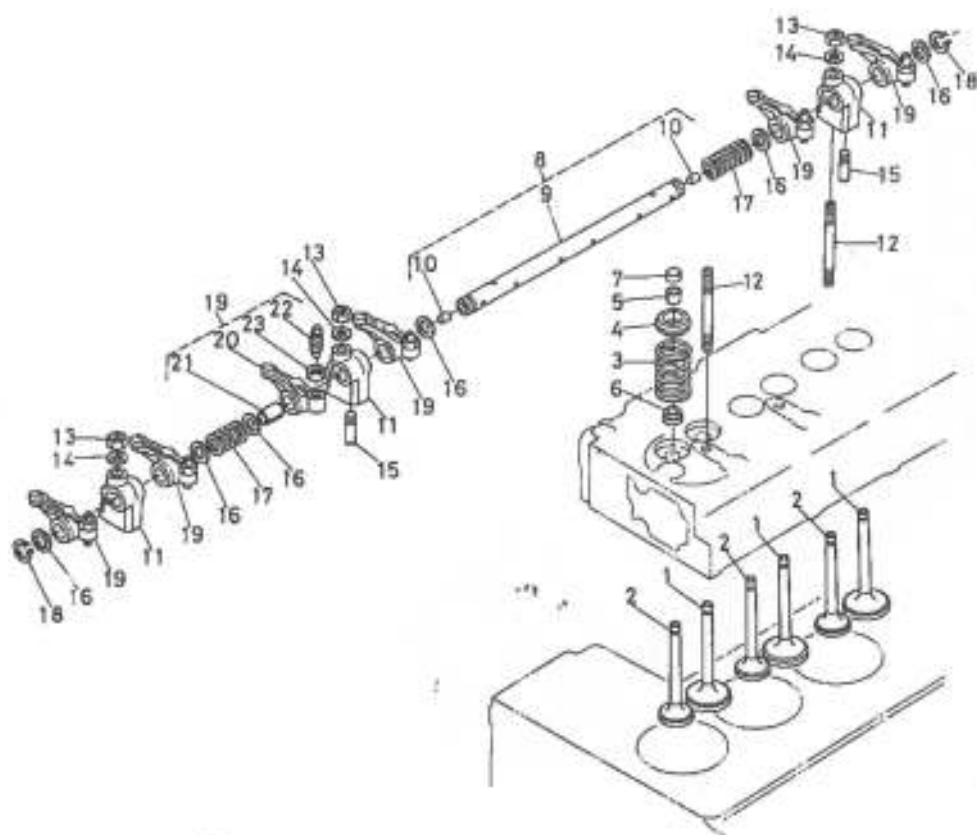
図番 Ref.No	コード No Code No	部品名称	Description	数量 Unit	備考 Remarks
21	15951-0514-1	ブレザ エLEMENT プレート 1	PLATE, breather element 1	1	
22	15521-0515-1	ブレザ エLEMENT プレート 2	PLATE, breather element 2	1	
23	15521-0567-1	ブレザ エLEMENT	ELEMENT, breather	1	
24	15951-0537-1	ブレザ オイルシールド	OIL SHIELD, breather	1	
25	03024-50510	ヤガネツキ コネジ	SCREW	2	
26	15521-0565-1	ブレザ パイプ ツギテ	JOINT, breather pipe	1	
27	15531-0558-2	パイプ クランプ	CLAMP, pipe	1	
28	15261-0551-1	ブレザ パイプ	PIPE, breather	1	

7. インレットマニホールド関係 INLET MANIFOLD



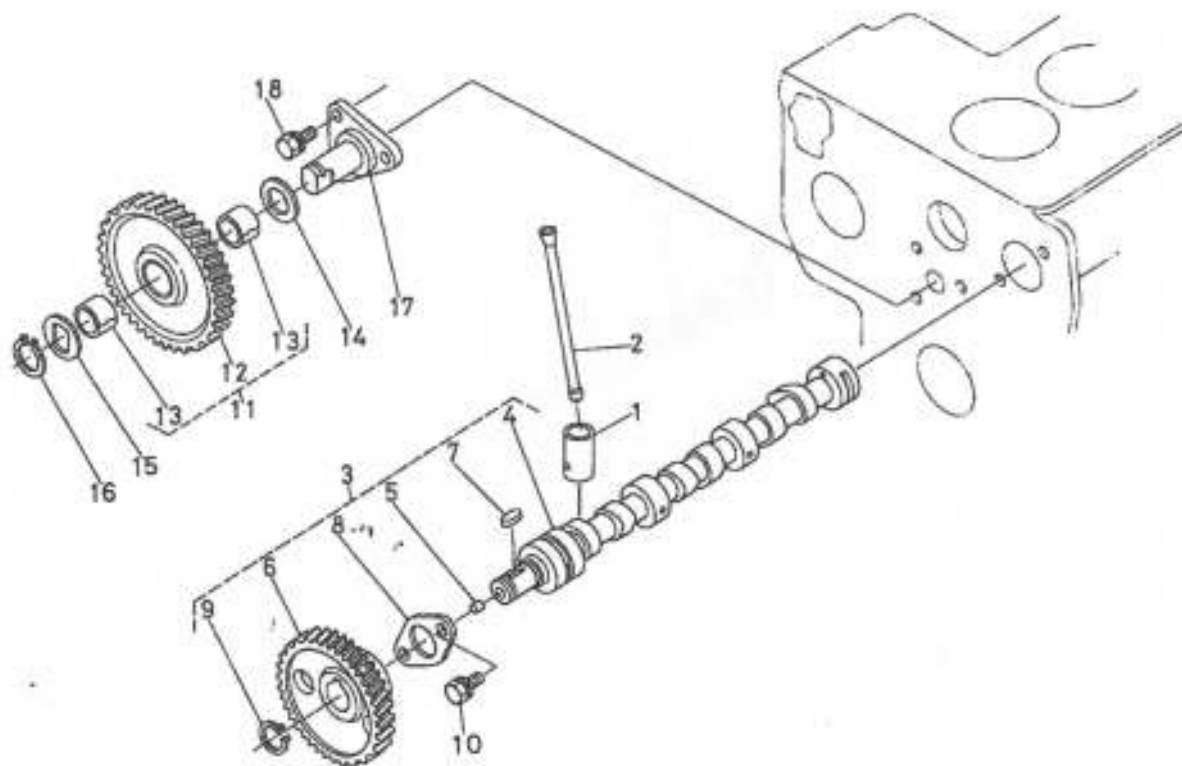
図番 Ref.No.	コード No. Code No.	部品名称	Description	数量 Unit	備考 Remarks
1	15531-1176-1	インレット マニホールド	MANIFOLD, inlet	1	
2	15261-1182-1	インレット マニホールド パッキン 1	GASKET, inlet manifold 1	1	
3	15261-1183-1	インレット マニホールド パッキン 2	GASKET, inlet manifold 2	2	
4	01023-50520	ボルト	BOLT	4	
5	01053-50560	ボルト	BOLT	1	
6	15381-9107-1	ボルト	BOLT	1	
7	04512-50060	バネ ザグネ	WASHER, spring	2	
8	15381-9153-2	スタッド	STUD	6	

8. バルブ, ロッカアーム関係 VALVE, ROCKER ARM



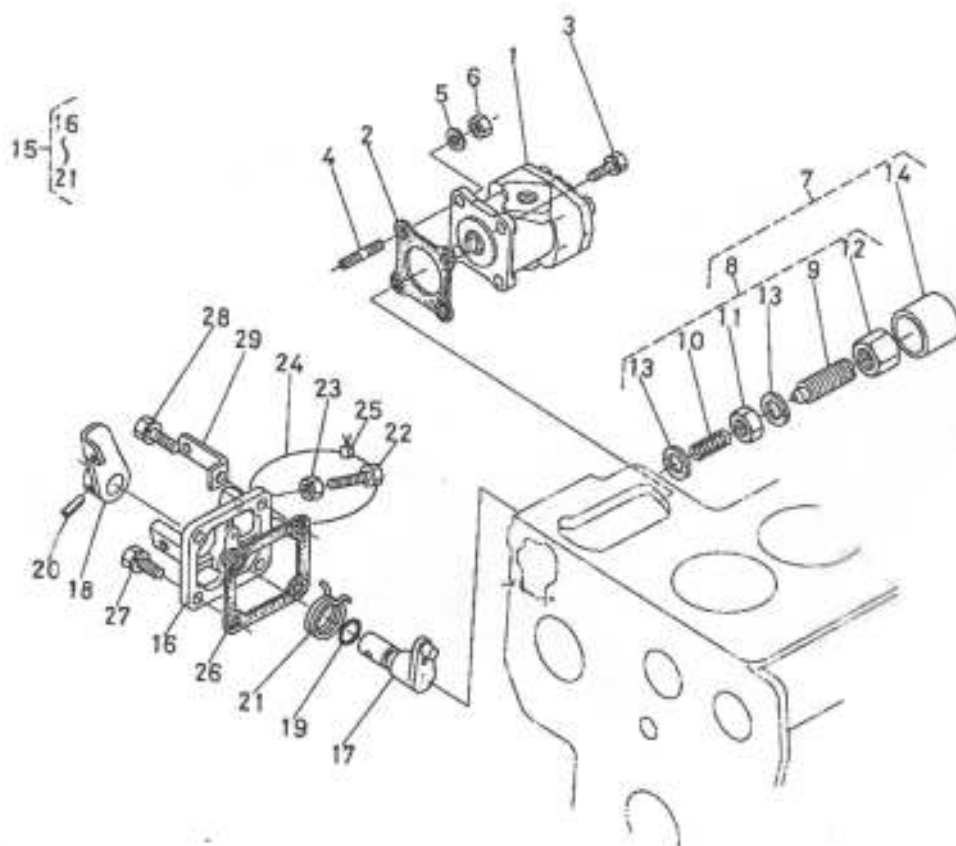
図番 Ref.No	コード No Code No	部品名称	Description	数量 Unit	備考 Remarks
1	15393-1311-1	インレット バルブ	VALVE, inlet	3	
2	15393-1312-1	エキゾースト バルブ	VALVE, exhaust	3	
3	15261-1324-1	バルブ スプリング	SPRING, valve	6	
4	15261-1333-1	バルブ スプリング リチーナ	RETAINER, valve spring	6	
5	15261-1336-1	バルブ スプリング コレット	COLLET, valve spring	12	
6	15261-1315-1	バルブ ステム シール	SEAL, valve stem	6	
7	15261-1328-1	バルブ キャップ	CAP, valve	6	
8	15381-1405-3	ロッカアームジク アッシ	ASSY SHAFT, rocker arm	1	⑨, ⑩
9	15381-1426-4	ロッカアーム ジク	SHAFT, rocker arm	1	
10	15381-9361-1	トメネジ	SCREW, set	2	
11	15381-1435-1	ロッカアーム ブラケット	BRACKET, rocker arm	3	
12	15951-1441-1	スタッド	STUD	3	
13	15261-9201-1	ナット	NUT	3	
14	15261-9401-1	ヒラ ザガネ	WASHER, plain	3	
15	15261-1442-1	ロッカアームジク トメネジ	SCREW, set	1	
16	15261-1443-1	ロッカアームジク ザガネ	WASHER	6	
17	15261-1431-2	ロッカアーム スプリング	SPRING, rocker arm	2	
18	04612-00110	ジク サークリップ	CIR-CLIP, external	2	
19	15261-1403-2	ロッカアーム アッシ	ASSY ROCKER ARM	6	⑭-⑯
20	15261-1411-1	ロッカアーム	ROCKER ARM	6	
21	15261-1418-1	ロッカアーム ブッシュ	BUSH, rocker arm	6	
22	15261-1423-2	チョウセイ ネジ	SCREW, adjusting	6	
23	15261-1424-1	ナット	NUT	6	

9. カム軸関係 CAMSHAFT



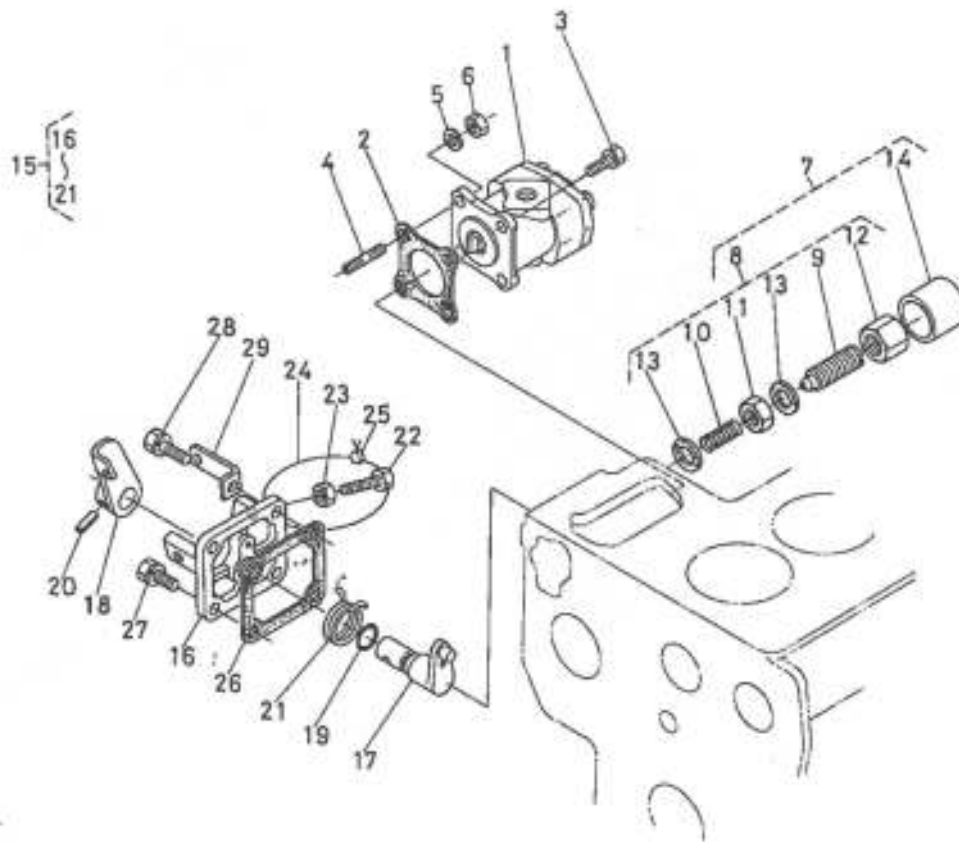
図番 Ref.No	コード No Code No	部品名称	Description	数量 Unit	備考 Remarks
1	15261-1555-1	タペット	TAPPET	6	
2	15261-1511-1	プッシュ ロッド	ROD, push	6	
3	15381-1601-2	カムシク アッシ	ASSY CAMSHAFT	1	④-⑧
4	15381-1615-2	カムシク	CAMSHAFT	1	
5	15261-9688-1	ブラインド プラグ	PLUG, blind	2	
6	15261-1651-2	カム ギヤ	GEAR, camshaft	1	
7	05712-00515	フェザ キー	KEY, feather	1	
8	15261-1627-1	カムシク ストッパ	STOPPER, camshaft	1	
9	04612-00180	シク サークリップ	CIP-CLIP, external	1	
10	01023-50614	ボルト	BOLT	2	
11	15261-2401-2	アイドル ギヤ コンブ	ASSY GEAR, idle	1	⑬, ⑭
12	15261-2421-2	アイドル ギヤ	GEAR, idle	1	
13	15261-2428-1	アイドル ギヤ プッシュ	BUSH, idle gear	2	
14	15261-2436-2	アイドル ギヤ カラー 1	COLLAR, idle gear 1	1	
15	15261-2437-1	アイドル ギヤ カラー 2	COLLAR, idle gear 2	1	
16	15261-2432-1	アイドル ギヤ トメワ	CIR-CLIP, external	1	
17	15261-2425-1	アイドル ギヤ シク	SHAFT, idle gear	1	
18	01023-50616	ボルト	BOLT	3	

10. エンジンストップレバー関係 ENGINE STOP LEVER



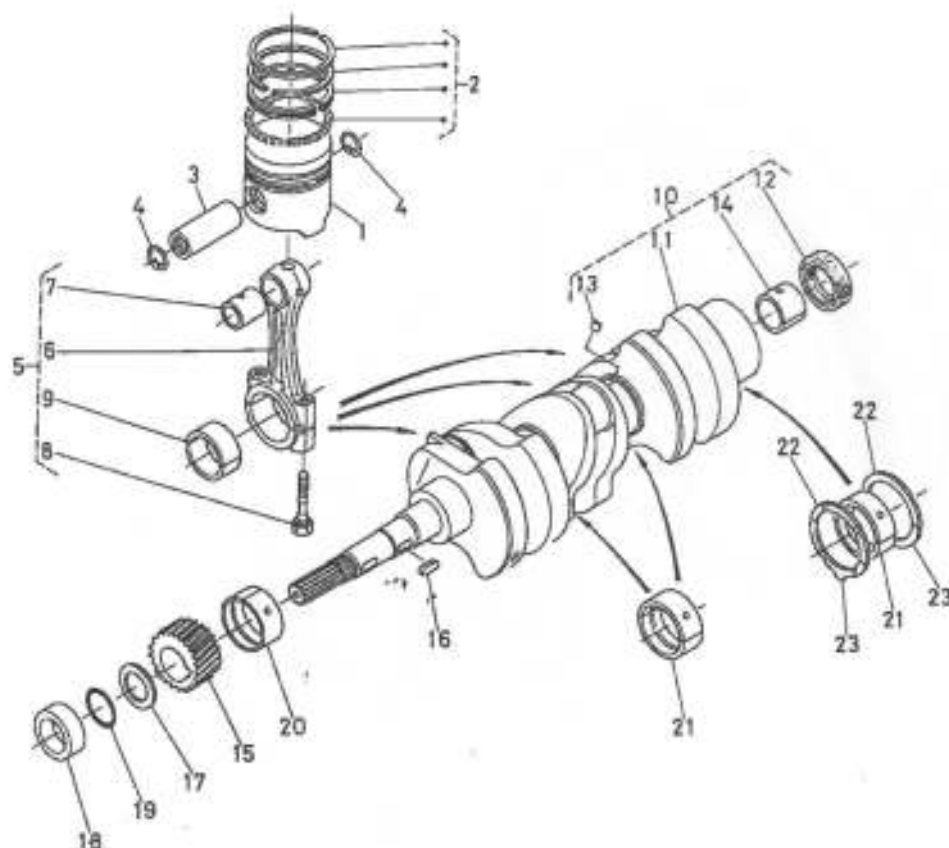
図番 Ref.No	コード No Code No	部品名称	Description	数量 Unit	備考 Remarks
1	67111-7610-1	ギヤポンプアッシ	ASSY GEAR, pump	1	
2	15231-8713-2	ユアツポンプパッキン	CASKET, O/P pump	1	
3	01123-50825	ボルト	BOLT	3	
4	01513-50825	スタッド	STUD	1	
5	04512-50080	ワッシャー ザガネ	WASHER, spring	1	
6	02156-50080	ナット	NUT	1	
7	15531-5409-1	アイドリングセイゲンアッシ	ASSY APPARATUS, idling	1	(5)-(14)
8	15531-5410-1	チョウセイボルトアッシ	ASSY BOLT, adjusting	1	(5)-(14)
9	15251-5425-1	チョウセイボルト	BOLT, adjusting	1	
10	15531-5426-1	スプリング	SPRING	1	
11	15251-9202-1	ナット	NUT	1	
12	15251-9233-2	フクロナット	NUT, cap	1	
13	15021-3366-1	パッキン	CASKET	2	
14	15261-5427-2	キャップ	CAP	1	
15	15531-5770-2	エンジンストップレバーアッシ	ASSY LEVER, engine stop	1	(15)-(21)
16	15531-5165-1	インジェクションポンプカバー	COVER, injection pump	1	
17	15531-5774-2	レバーシフト	SHAFT, lever	1	
18	15531-5772-1	エンジンストップレバー	LEVER, engine stop	1	
19	04811-10070	Oリング	O RING	1	
20	05411-00420	スプリングピン	PIN, spring	1	
21	15611-5751-1	モダンスプリング	SPRING	1	
22	15138-5728-3	ストッパー	STOPPER	1	
23	02556-50060	ナット	NUT	1	
24	07811-11210	ワイヤ	WIRE	1	
25	07518-00001	フウインナマリ	LEAD, sealing	1	

10. エンジンストップレバー関係 ENGINE STOP LEVER



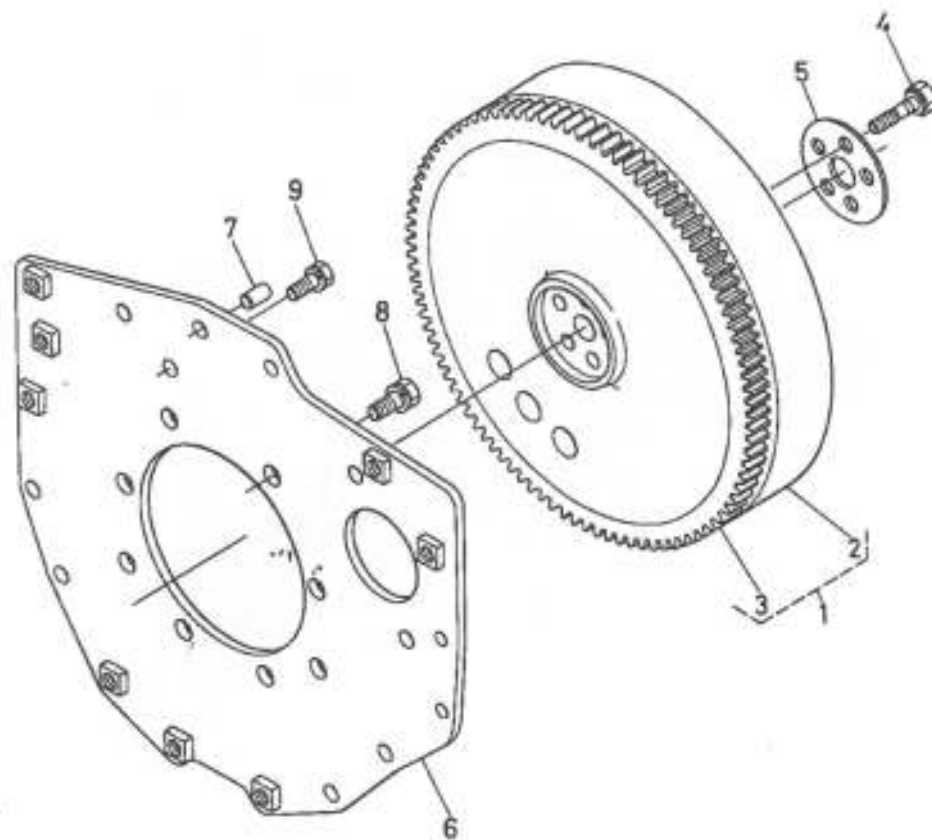
図番 Ref.No	コード No Code No	部品名称	Description	数量 Unit	備考 Remarks
26	15231-0513-1	ブレザ バッキン	GASKET, breather	1	
27	01023-50518	ボルト	BOLT	3	
28	01023-50520	ボルト	BOLT	1	
29	15531-5748-1	ワイヤ ホルダ	HOLDER, wire	1	

II. ピストン, クランク軸関係 PISTON, CRANKSHAFT



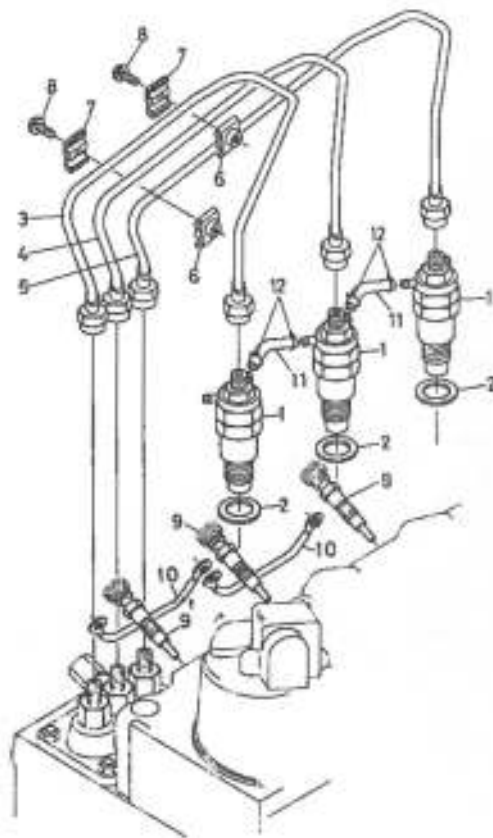
図番 Ref.No	コード No Code No	部品名称	Description	数量 Unit	備考 Remarks
1	15531-2111-2	ピストン 第1, 第3 シリンダ用	PISTON	2	
1	15531-2112-2	ピストン 2 第2 シリンダ用	PISTON 2	1	
2	15531-2105-1	ピストン リング アッシ	ASSY PISTON RING	3	
3	15261-2131-1	ピストン ピン	PIN, piston	3	
4	15261-2133-2	ピストン ピン サークリップ	CIR-CLIP, piston pin	6	
5	15531-2201-1	コンロッド アッシ	ASSY ROD, connecting	3	⑥-⑧
6	15261-2211-2	コンロッド	CONNECTING ROD	3	
7	15261-2135-1	ピストン ピン ブッシュ	BUSH, piston pin	3	
8	15261-2214-1	コンロッド ボルト	BOLT, connecting rod	6	
9	15531-2231-1	クランクピン メタル	METAL, crank pin	6	
10	15131-2301-1	クランク シク コンブ	ASSY CRANKSHAFT	1	⑬-⑭
11	15531-2311-1	クランク シク	CRANKSHAFT	1	
12	09400-14247	オイル シール	SEAL, oil	1	
13	15131-0138-1	ピン プラグ	PLUG, pin	3	
14	66321-1412-1	ドライ ベアリング	BEARING, dry	1	
15	15261-2411-1	クランク ギヤ	GEAR, crank	1	
16	05712-00515	フェザ キー	KEY, feather	1	
17	15261-2331-1	クランク シク オイルスリンガ	OIL SLINGER	1	
18	15261-2325-1	クランク シク カラー	COLLAR, crankshaft	1	
19	04811-10220	O リング	O RING	1	
20	15261-2347-1	クランク シク メタル 1	METAL, crankshaft 1	1	
21	15261-2348-1	クランク シク メタル 2	METAL, crankshaft 2	6	
22	15261-2353-1	サイド メタル 1	METAL, side 1	2	
23	15261-2354-1	サイド メタル 2	METAL, side 2	2	

12. フライホイール関係 FLYWHEEL



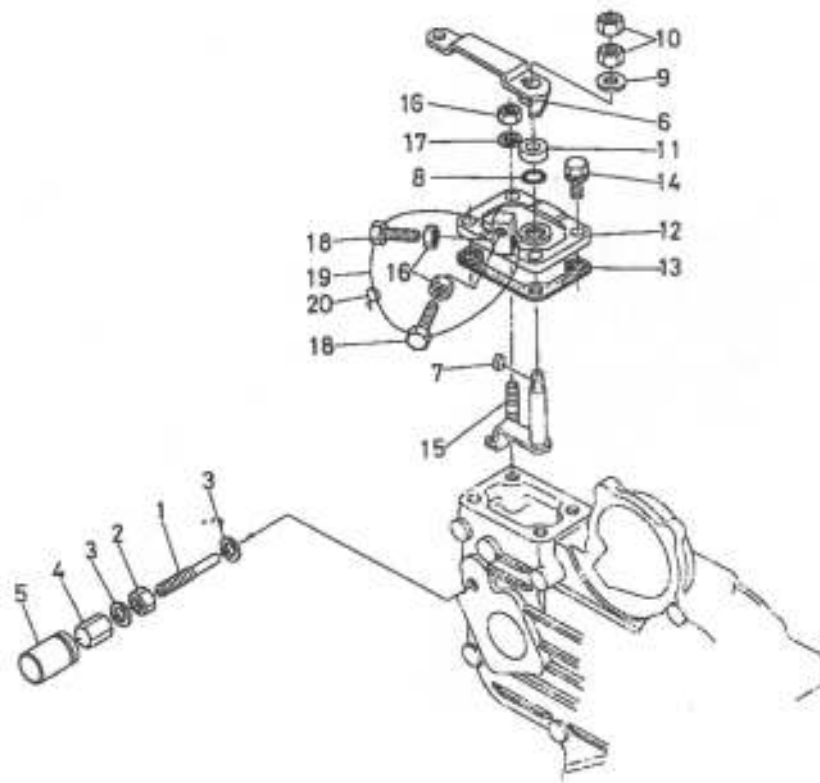
図番 Ref.No	コード No Code No	部品名称	Description	数量 Unit	備考 Remarks
1	15531-2501-1	フライホイール コンブ	ASSY FLYWHEEL	1	②, ③
2	15531-2511-1	フライホイール	FLYWHEEL	1	
3	15231-6382-1	リング ギヤ	GEAR, ring	1	
4	15531-2516-1	フライホイール ボルト	BOLT, flywheel	5	
5	15531-2517-1	フライホイール ザガネ	WASHER, flywheel	1	
6	15531-0462-3	リヤエンド プレート	PLATE, rear end	1	
7	05012-00814	ヘイコウ ピン	PIN, straight	1	
8	15261-9119-1	ボルト	BOLT	8	
9	01123-50822	ボルト	BOLT	1	

13. ノズルホルダ関係 NOZZLE HOLDER



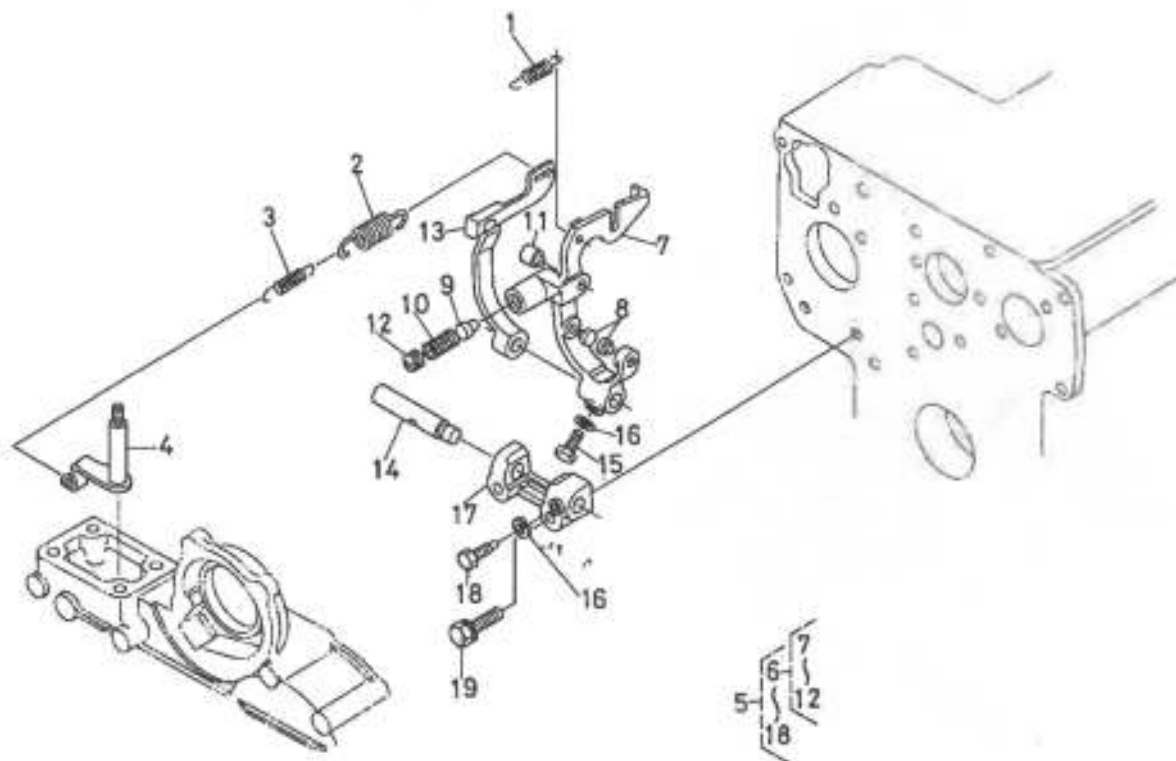
図番 Ref.No	コード No Code No	部品名称	Description	数量 Unit	備考 Remarks
1	15271-5302-1	ノズルホルダ 2 アッシ	ASSY HOLDER, nozzle 2	3	
2	17011-5362-1	パッキン	GASKET	3	
3	15261-5371-1	インジェクション パイプ 1	PIPE, injection 1	1	
4	15261-5372-1	インジェクション パイプ 2	PIPE, injection 2	1	
5	15381-5373-1	インジェクション パイプ 3	PIPE, injection 3	1	
6	15121-5385-2	パイプ クランプ 1	CLAMP, pipe 1	2	
7	15121-5386-1	パイプ クランプ 2	CLAMP, pipe 2	2	
8	03024-50520	ザガネツキ コネジ	SCREW, with washer	2	
9	15951-5551-1	グロー プラグ	GLOW PLUG	3	
10	15261-6556-1	グロー プラグ コード	CODE, glow plug	2	
11	15261-4251-3	フューエルオーバーフロー パイプ	PIPE, fuel over flow	2	
12	14971-4275-1	パイプ クリップ	CLIP, pipe	4	

14. 速度調整板関係 SPEED CONTROL PLATE



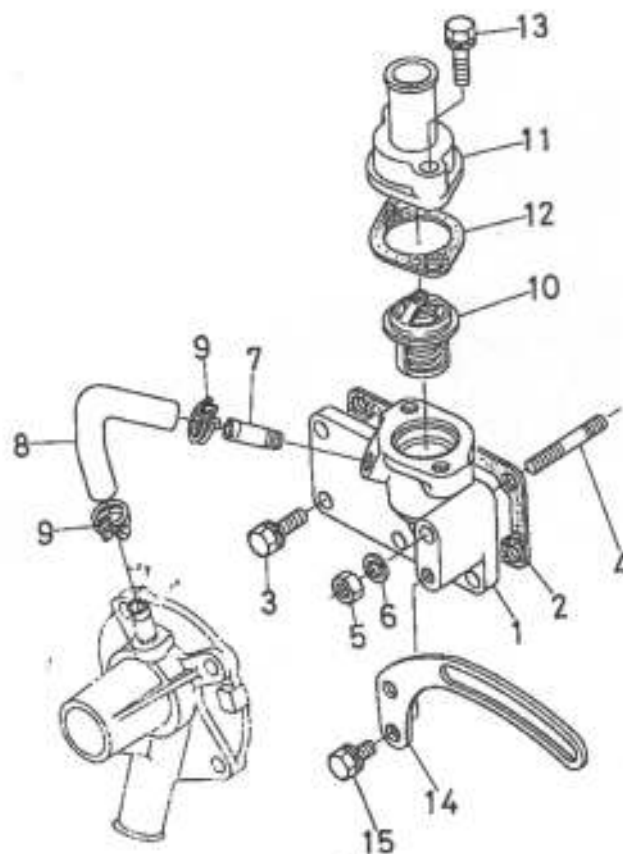
図番 Ref.No	コード No Code No	部品名称	Description	数量 Unit	備考 Remarks
1	15531-5412-1	チョウセイ ボルト	BOLT, adjusting	1	
2	15531-9203-1	ナット	NUT	1	
3	15601-9665-1	パッキン	GASKET	2	
4	15601-5422-1	フクロ ナット	NUT, cap	1	
5	15601-5442-2	キャップ	CAP	1	
6	15531-5715-1	ソクドチョウセイ レバー	LEVER, speed control	1	
7	15261-9501-1	フェザ キー	KEY, feather	1	
8	04811-00070	O リング	O RING	1	
9	04013-50060	ヒラ ザガネ	WASHER, plain	1	
10	02012-50060	ナット	NUT	2	
11	15261-5738-1	マサツパン	PLATE, friction	1	
12	15531-5711-1	ソクドチョウセイパン	PLATE, speed control	1	
13	15261-5721-1	ソクドチョウセイパン パッキン	GASKET, control plate	1	
14	01023-50620	ボルト	BOLT	3	
15	15221-8821-1	スタッド	STUD	1	
16	02056-50060	ナット	NUT	3	
17	04512-50060	バネ ザガネ	WASHER, spring	1	
18	15108-5728-3	ストップ	STOPPER	2	
19	07811-11210	ワイヤ	WIRE	1	
20	07918-00001	フワイン ナマリ	LEAD, sealing	1	

15. ガバナ関係 GOVERNOR



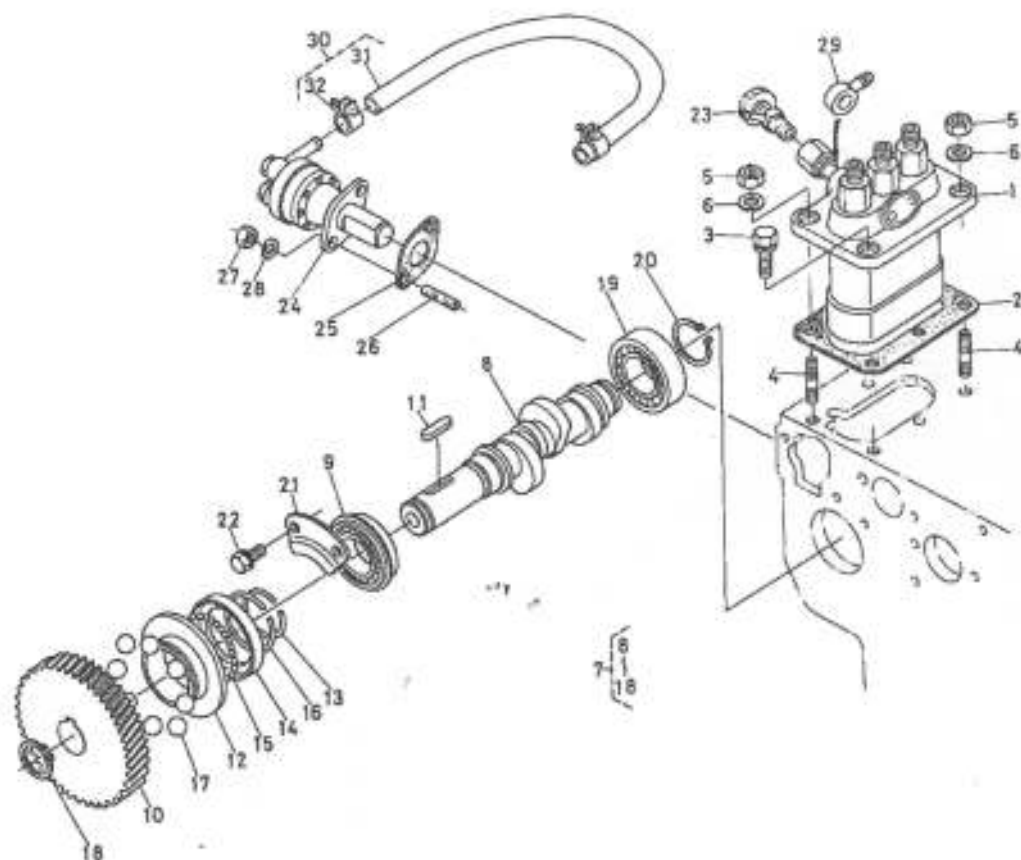
図番 Ref.No	コード No Code No	部品名称	Description	数量 Unit	備考 Remarks
1	15221-5648-2	スタート スプリング	SPRING, start	1	
2	15531-5641-2	ガバナ スプリング 1	SPRING, governor 1	1	
3	15531-5642-2	ガバナ スプリング 2	SPRING, governor 2	1	
4	15531-5602-1	ガバナ レバー コンブ	ASSY LEVER, governor	1	
5	15531-5605-2	フォークレバー アッシ	ASSY LEVER, fork	1	⑥-⑬
6	15531-5604-2	フォークレバー 1 コンブ	ASSY LEVER, fork	1	⑦-⑬
7	15531-5612-2	フォークレバー 1	LEVER, fork	1	
8	15021-5616-4	フォークレバー ピン 1	PIN, fork lever	2	
9	15531-5417-1	フューエルセイゲン ピン	PIN	1	
10	15531-5423-1	スプリング	SPRING	1	
11	15221-5617-2	フォークレバー ピン 2	PIN	1	
12	15301-5443-1	トメネジ	SCREW, set	1	
13	15531-5613-2	フォーク レバー 2	LEVER, fork 2	1	
14	15261-5615-1	フォーク レバー シク	SHAFT, fork lever	1	
15	01053-50516	ボルト	BOLT	1	
16	04512-50050	パネ ザガネ	WASHER, spring	2	
17	15261-5623-1	フォーク レバー ホルダ	HOLDER, fork lever	1	
18	15261-6641-1	ボルト	BOLT	1	
19	01023-50628	ボルト	BOLT	2	

16. ウォータフランジ関係 WATER FLANGE



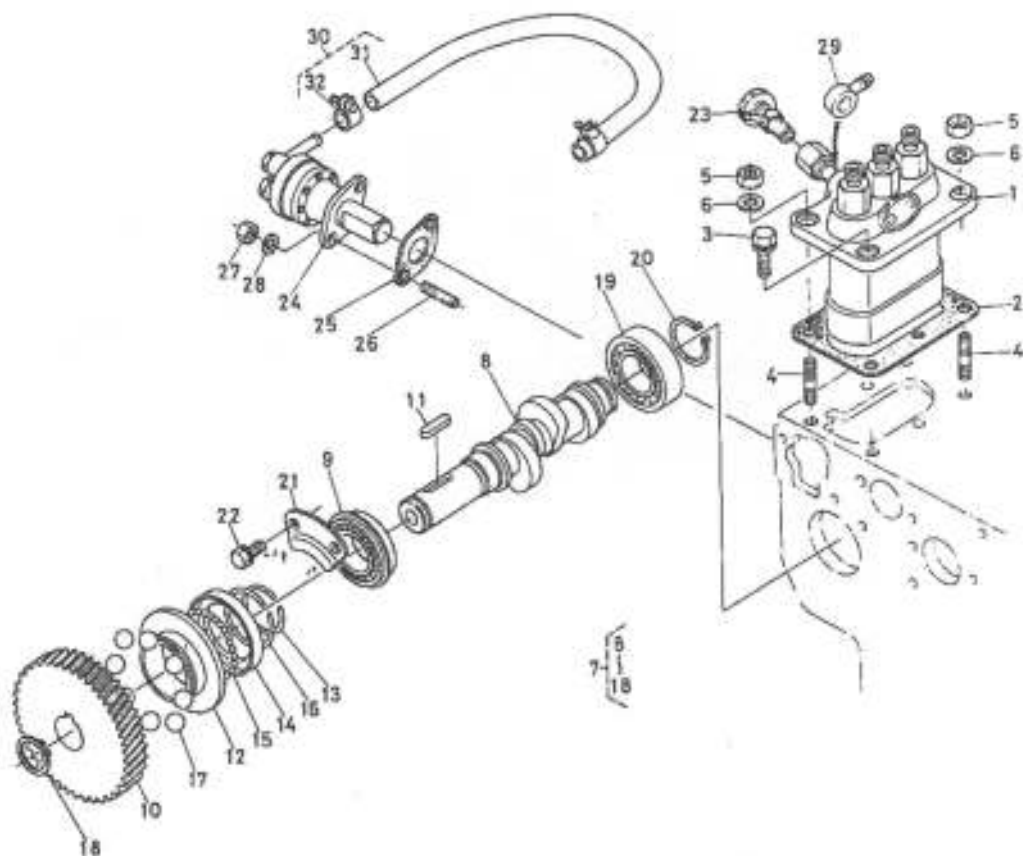
図番 Ref.No	コード No Code No	部品名称	Description	数量 Unit	備考 Remarks
1	15531-7291-1	ウォータ フランジ	FLANGE, water	1	
2	15261-7292-1	ウォータ フランジ パッキン	GASKET, water frange	1	
3	01023-50616	ボルト	BOLT	5	
4	01513-50655	スタッド	STUD	1	
5	02056-50080	ナット	NUT	1	
6	04512-50060	バネ サガネ	WASHER, spring	1	
7	15531-7334-2	ウォータ リターン パイプ 1	PIPE, water return 1	1	
8	15531-7335-1	ウォータ リターン パイプ 2	PIPE, water return 2	1	
9	15531-7336-2	パイプ バンド	BAND, pipe	2	
10	15531-7301-1	サーモスタット アッシ	ASSY THERMOSTAT	1	
11	15531-7326-1	サーモスタット カバー	COVER, thermostat	1	
12	15531-7327-1	サーモスタット カバー パッキン	GASKET, thermostat cover	1	
13	01023-50635	ボルト	BOLT	2	
14	15531-6442-1	ダイナモ ステア	STAY, dynamo	1	
15	01023-50616	ボルト	BOLT	1	

17. フューエルカム軸関係 FUEL CAMSHAFT



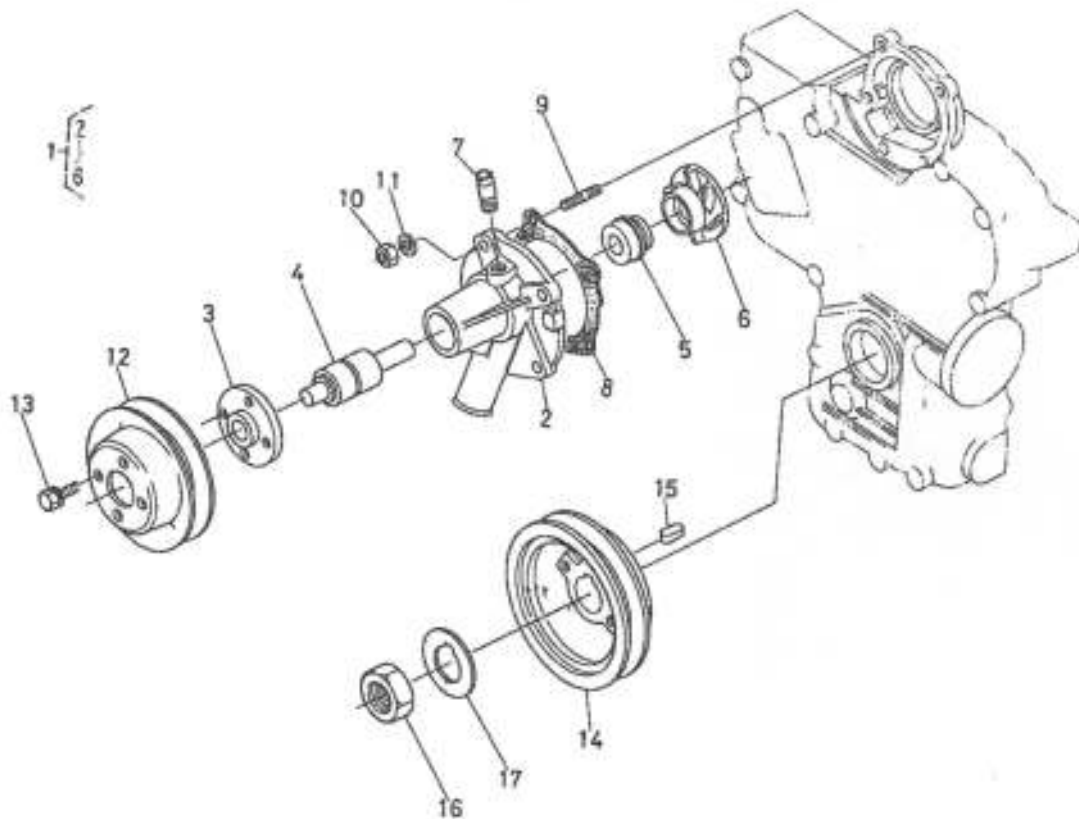
図番 Ref.No	コード No Code No	部品名称	Description	数量 Unit	備考 Remarks
1	15531-5101-1	インジェクションポンプ アッシ	ASSY PUMP, injection	1	
2	15381-5210-2	インジェクションポンプ シム アッシ	ASSY SHIM, injection pump	1	
3	01123-50822	ボルト	BOLT	2	
4	15221-9153-1	スタッド	STUD	2	
5	02156-50080	ナット	NUT	2	
6	04512-50080	バネ ザガネ	WASHER, spring	2	
7	15381-1602-1	フューエルカムジク アッシ	ASSY CAMSHAFT, fuel	1	⑧-⑬
8	15381-1617-1	フューエル カムジク	CAMSHAFT, fuel	1	
9	08153-06004	ボール ベアリング	BEARING, ball	1	
10	15261-5115-4	インジェクションポンプ ギヤ	GEAR, injection pump	1	
11	05712-00520	フェザ キー	KEY, feather	1	
12	15261-5545-1	ガバナ スリーブ	SLEEVE, governor	1	
13	15261-5547-1	ガバナ スリーブ サークリップ	CIR-CLIP, governor sleeve	1	
14	15261-5589-1	ガバナボール ケース	CASE, governor ball	1	
15	07715-03205	ボール	BALL	30	
16	15261-5574-1	ガバナボールケース サークリップ	CIR-CLIP, governor ball case	1	
17	07715-03217	ボール	BALL	8	
18	04512-00180	ジク サークリップ	CIR-CLIP, external	1	
19	08103-06004	ボール ベアリング	BEARING, ball	1	
20	04512-00200	ジク サークリップ	CIR-CLIP, external	1	
21	15261-1632-1	フューエルカムジク ストッパ	STOPPER, fuel camshaft	1	
22	01023-50612	ボルト	BOLT	2	
23	14311-6050-4	ジェットスタート コック アッシ	ASSY COCK, jet-start	1	
24	15381-5203-2	フューエル ポンプ アッシ	PUMP, fuel	1	
25	15241-5214-1	フューエル ポンプ パッキン	GASKET, fuel pump	1	

17. フューエルカム軸関係 FUEL CAMSHAFT



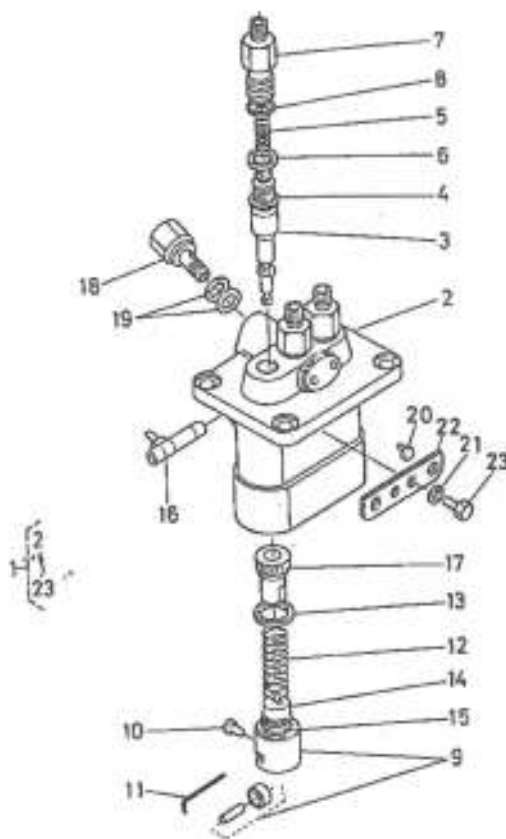
図番 Ref.No	コード No Code No	部品名称	Description	数量 Unit	備考 Remarks
26	01513-50616	スタッド	STUD	2	
27	02056-50060	ナット	NUT	2	
28	04512-50060	バネ ザガネ	WASHER, spring	2	
29	14111-4241-3	アイコン ツギテ	JOINT	1	⑬、⑭
30	15531-4201-1	フューエル パイプ アッシ	ASSY PIPE, fuel	1	
31	19531-4211-1	フューエル パイプ 5	PIPE, fuel 5	1	
32	14301-4275-3	パイプ クリップ	CLIP, pipe	2	

18. ウォータポンプ関係 WATER PUMP



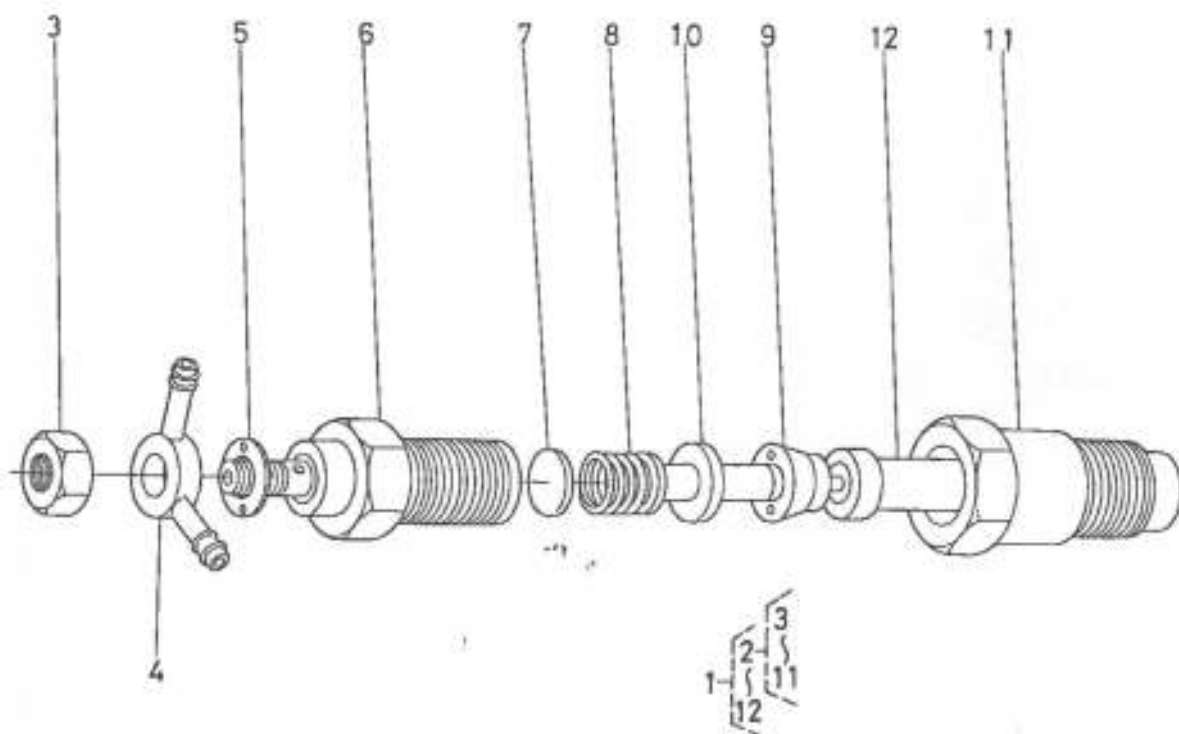
図番 Ref.No	コード No Code No	部品名称	Description	数量 Unit	備考 Remarks
1	15531-7303-1	ウォータポンプ アッシ	ASSY PUMP, water	1	②-⑧
2	15531-7341-1	ウォータポンプ ボデー	BODY, water pump	1	
3	15531-7352-1	ウォータポンプ フランジ	FLANGE, water pump	1	
4	15531-7355-1	ベアリング	BEARING	1	
5	15531-7305-1	メカニカル シール アッシ	ASSY MECHANICAL, seal	1	
6	15531-7351-1	ウォータポンプ インペラ	IMPELLER, water pump	1	
7	15531-7334-1	ウォータリターン パイプ 1	PIPE, water return 1	1	
8	15531-7343-1	ウォータポンプ パッキン	GASKET, water pump	1	
9	01518-50620	スタッド	STUD	4	
10	02056-50060	ナット	NUT	4	
11	04512-50060	バネ ザガネ	WASHER, spring	4	
12	15531-7425-1	ファン プーリ	PULLEY, fan	1	
13	01053-50612	ボルト	BOLT	4	
14	15531-7428-1	ファンクドウ プーリ	PULLEY, fan drive	1	
15	05712-00515	フェザ キー	KEY, feather	1	
16	15261-2336-1	クランクジク ナット	NUT, crankshaft	1	
17	15261-2338-2	クランクジク ザガネ	WASHER, crankshaft	1	

19. インジェクションポンプ分解図 INJECTION PUMP



図番 Ref.No	コード No Code No	部品名称	Description	数量 Unit	備考 Remarks
1	15531-5101-1	インジェクション ポンプ アッシ	ASSY PUMP, injection	1	②-③
2	15381-5108-1	ポンプ ハウジング	HOUSING, pump	1	
3	15261-5105-1	ポンプ エレメント	ELEMENT, pump	3	
4	15251-5103-1	デリバリバルブ	VALVE, delivery valve	3	
5	15331-5123-1	デリバリバルブ スプリング	SPRING, delivery valve	3	
6	15331-5124-1	デリバリバルブ ガasket	CASKET, delivery valve	3	
7	15331-5122-1	デリバリバルブ ホルダ	HOLDER, delivery valve	3	
8	15331-9676-1	O リング	O RING	3	
9	15331-5107-1	タペット アッシ	ASSY TAPPET	3	
10	15331-5125-1	タペットガイド ピン	PIN, tappet guide	3	
11	15331-5143-1	クランプ ピン	PIN, clamp	1	
12	15331-5128-1	プランジャ スプリング	SPRING, plunger	3	
13	15331-5127-1	スプリングシート ウエ	SEAT, spring upper	3	
14	15331-5129-1	スプリングシート シタ	SEAT, spring under	3	
15	15381-5149-1	シム	SHIM	1	
16	15331-5106-2	コントロール ラック	RACK, control	1	
17	15331-5138-1	コントロール スリーブ	SLEEVE, control	3	
18	15531-5132-1	ホロ スクリュ	SCREW	1	
19	15331-9685-1	パッキン	GASKET	2	
20	15331-5148-1	カラー	COLLAR	2	
21	15381-9409-1	バネ ザグネ	WASHER, spring	1	
22	15241-5139-1	アジャスト プレート	PLATE, adjusting	1	
23	15331-9101-1	ボルト	BOLT	2	

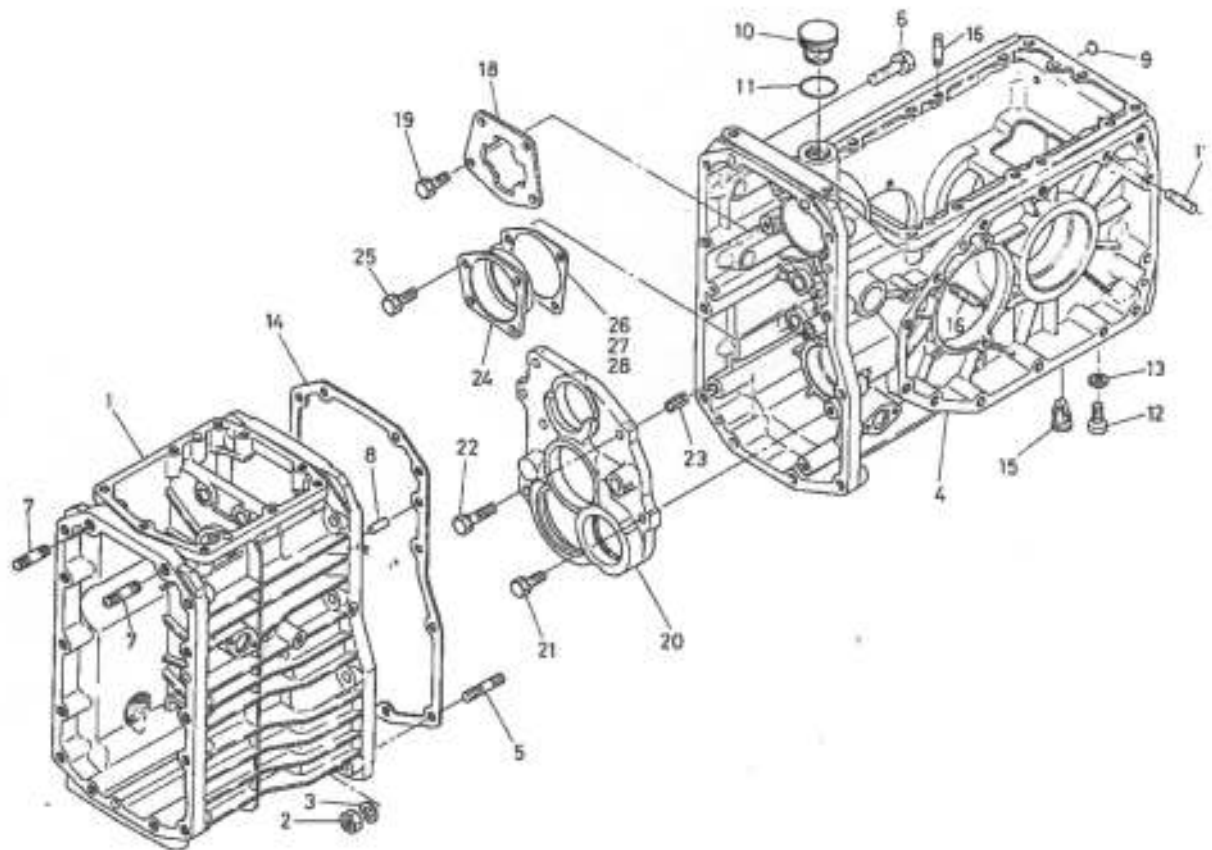
20. ノズルホルダ分解図 NOZZLE HOLDER



図番 Ref.No	コード No Code No	部品名称	Description	数量 Unit	備考 Remarks
1	15271-5302-1	ノズルホルダ 2 アッシ	ASSY HOLDER, nozzle 2	3	②-⑬
2	15271-5303-1	ノズルホルダ 2 サブアッシ	HOLDER, nozzle 2	3	③-⑪
3	15221-9202-1	ナット	NUT	3	
4	15221-9569-1	アイコン ツギテ 2	JOINT 2	3	
5	15221-9402-1	ヒラ ザガネ	WASHER, plain	3	
6	15271-5314-1	ノズルホルダ ボデー	BODY, nozzle holder	3	
7	15221-5323-1	アジャスト ザガネ	WASHER, adjusting	3	
8	15221-5317-1	ノズル スプリング	SPRING, nozzle	3	
9	15221-5335-1	ディスタンス ピース	PIECE, distance	3	
10	15221-5316-1	アッシュ ロッド	ROD, push	3	
11	15221-5328-1	ノズル ナット	NUT, nozzle	3	
12	15021-5361-1	ノズル ピース	NOZZLE PIECE	3	

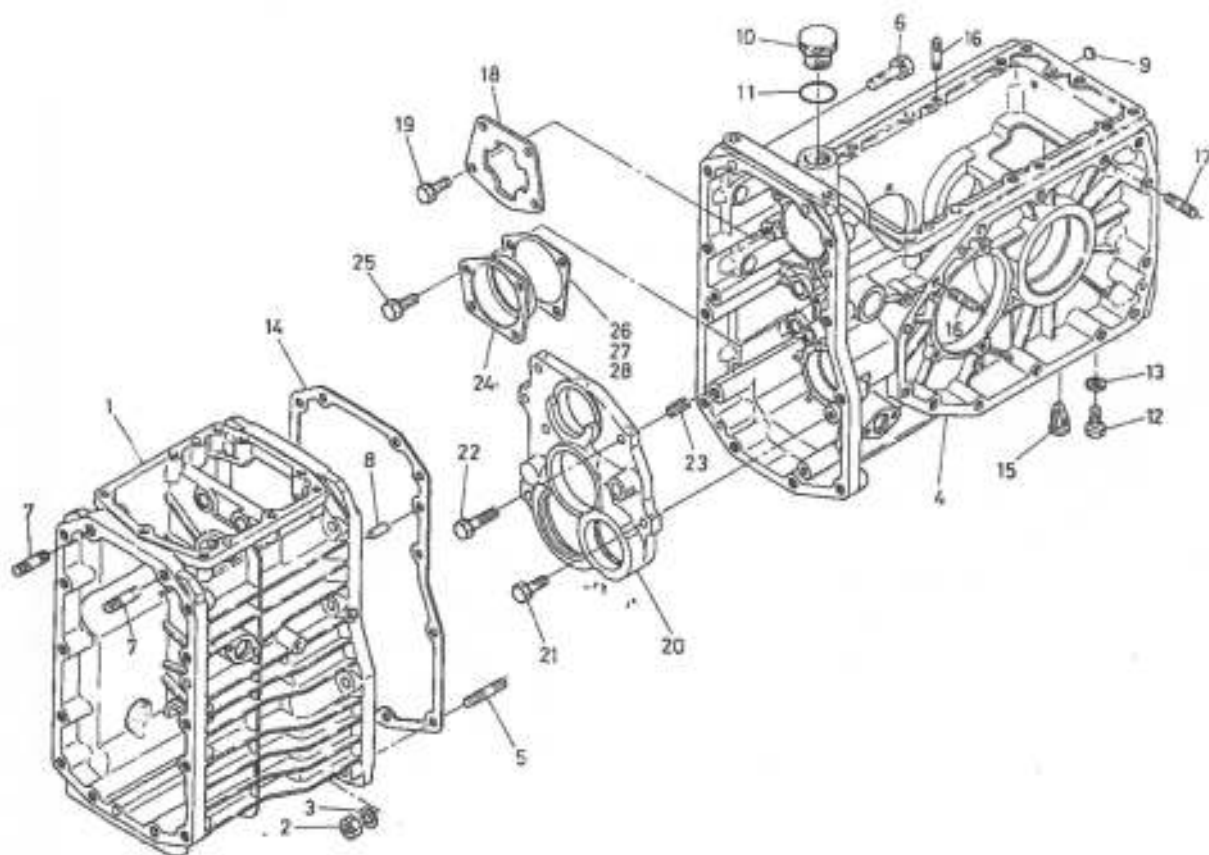
1. トランスミッションケース関係 TRANSMISSION CASE

{1600}
{1600DT}



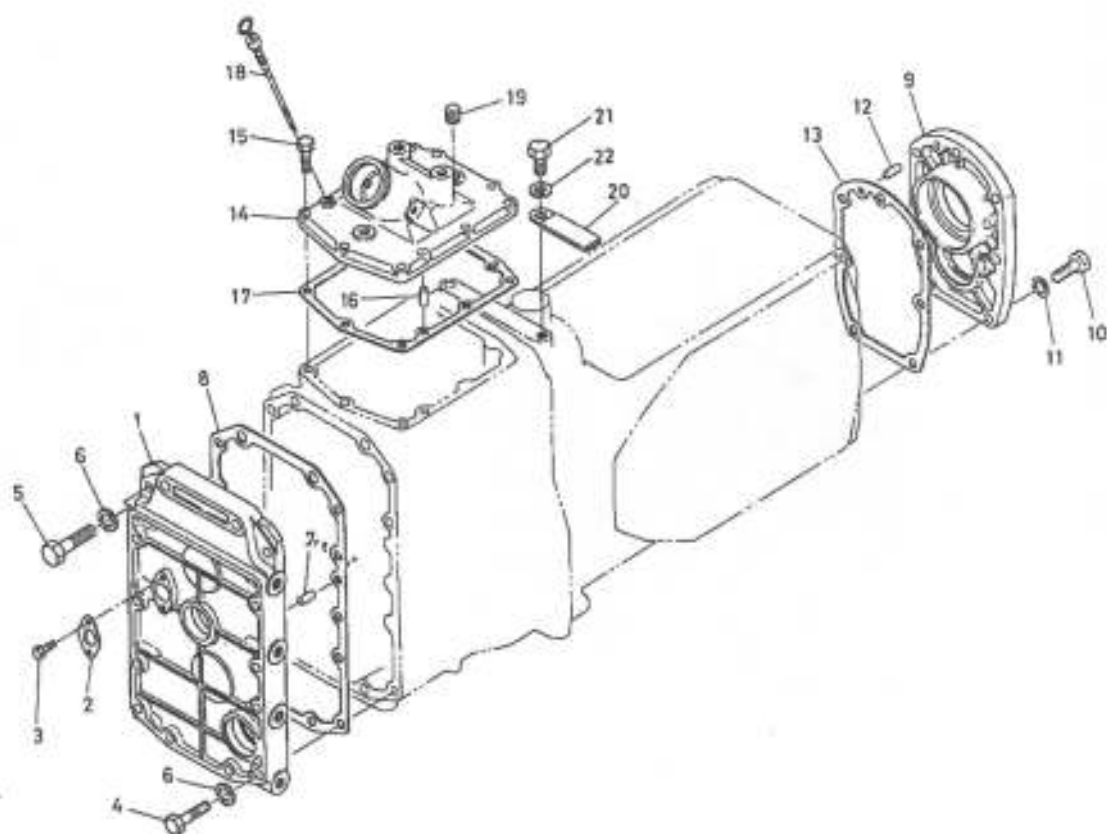
図番 Ref.No	コード No Code No	部品名称	Description	数量 Unit	備考 Remarks
1	67111-1111-2	トランス ミッション ケース	CASE, transmission	1	
2	02176-50100	ナット	NUT	10	
3	04512-50100	バネ ザガネ	WASHER, spring	10	
4	67111-1112-3	デフギヤ ケース	CASE, differential	1	
5	01554-51040	スタッド	STUD	10	
6	01153-51050	ボルト	BOLT	2	
7	01554-51245	スタッド	STUD	2	
8	05012-00818	ヘイコウ ピン	PIN, straight	2	
9	06311-75012	ベルチ プラグ	PLUG, expansion	2	
10	06314-60060	キューウ プラグ	PLUG, oil filler	1	
11	04811-00260	O リング	O RING	1	
12	06331-35016	プラグ	PLUG	1	
13	04717-01600	ゴムツキ ザガネ	WASHER, seal	1	
14	67111-1113-1	パッキン	GASKET	1	
15	67211-1114-1	ノクラセン M12	PLUG M12	3	
16	01554-51030	スタッド	STUD	4	
17	01554-51040	スタッド	STUD	2	
18	67111-1121-1	ロック プレート	PLATE, lock	1	
19	01120-50820	ボルト	BOLT	4	
20	67111-1141-2	ベアリング ウケ	SUPPORT, bearing	1	
21	01120-50825	ボルト	BOLT	3	
22	01120-50840	ボルト	BOLT	2	
23	67111-1142-1	ノック ピン	PIN, knock	2	
24	67111-1151-1	ベアリング ホルダ	HOLDER, bearing	1	
25	01120-50820	ボルト	BOLT	4	

1. トランスミッションケース関係 TRANSMISSION CASE



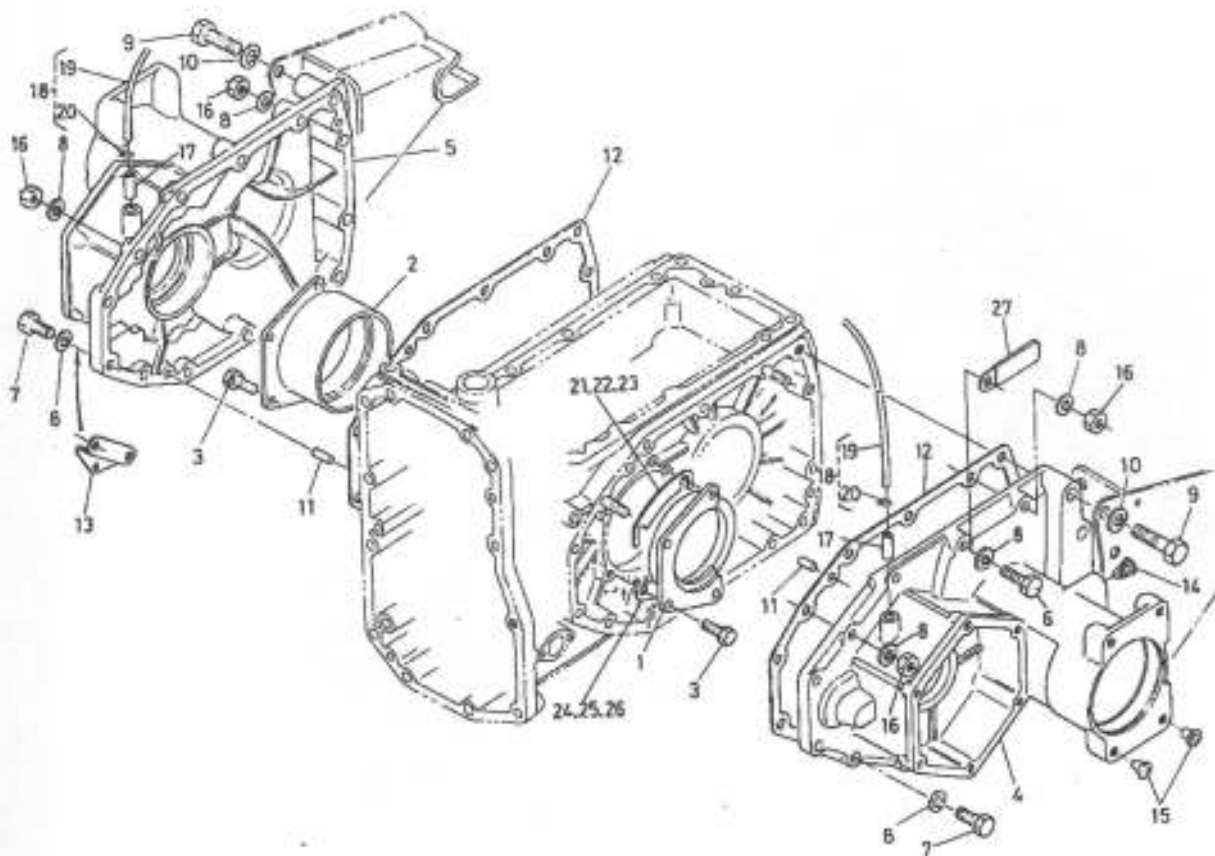
図番 Ref.No	コード No Code No	部品名称	Description	備考	
				数量 Unit	備考 Remarks
26	67111-1154-1	シム 1	SHIM 1	1	(0.2)
27	67111-1155-1	シム 2	SHIM 2	1	(0.5)
28	67111-1156-1	シム 3	SHIM 3	1	(0.8)

2. カバー関係 COVER



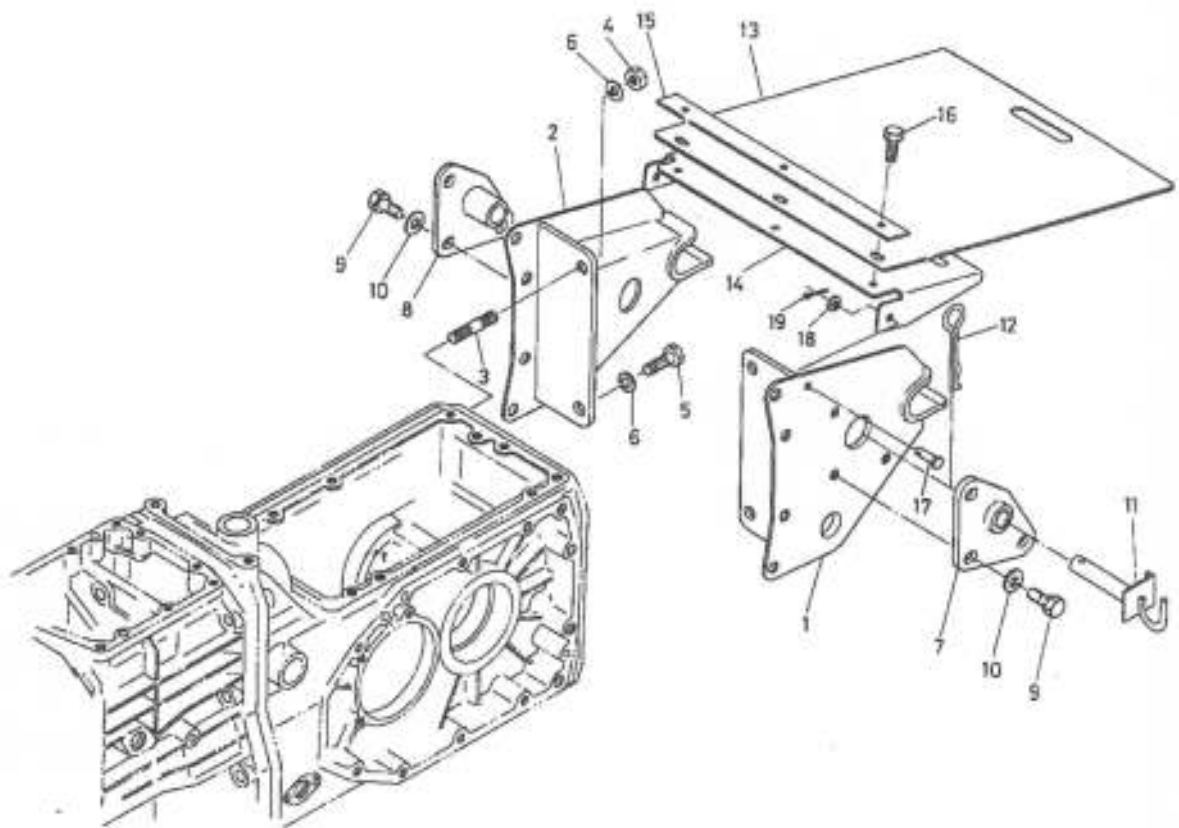
図番 Ref.No	コード No Code No	部品名称	Description	数量 Unit	備考 Remarks
1	67111-1211-2	マエ カバー	COVER, front	1	
2	67111-1212-1	マワリドメイタ	PLATE, lock	1	
3	01202-50614	ボルト	BOLT	2	
4	01153-51060	ボルト	BOLT	10	
5	01153-51030	ボルト	BOLT	2	
6	04512-50100	バネ ザガネ	WASHER, spring	12	
7	05012-00818	ヘイコウ ピン	PIN, straight	2	
8	67111-1213-1	パッキン	GASKET	1	
9	67111-1221-2	ウシロ カバー	COVER, rear	1	
10	01150-51035	ボルト	BOLT	7	
11	04512-50100	バネ ザガネ	WASHER, spring	7	
12	05012-00818	ヘイコウ ピン	PIN, straight	1	
13	67111-1222-1	パッキン	GASKET	1	
14	67111-1241-6	ジョウブ カバー マエ	COVER, case front	1	
15	01120-50828	ボルト	BOLT	9	
16	05012-00818	ヘイコウ ピン	PIN, straight	2	
17	67111-1242-2	パッキン	GASKET	1	
18	67111-1243-6	オイル ゲージ	GAUGE, oil	1	
19	06312-10020	プラグ	PLUG	1	
20	37150-3446-1	コードクランプ	CLAMP, corde	1	
21	01120-51020	ボルト	BOLT	1	
22	04512-50100	バネ ザガネ	WASHER, spring	1	

3. 車軸ケース関係 AXLE CASE



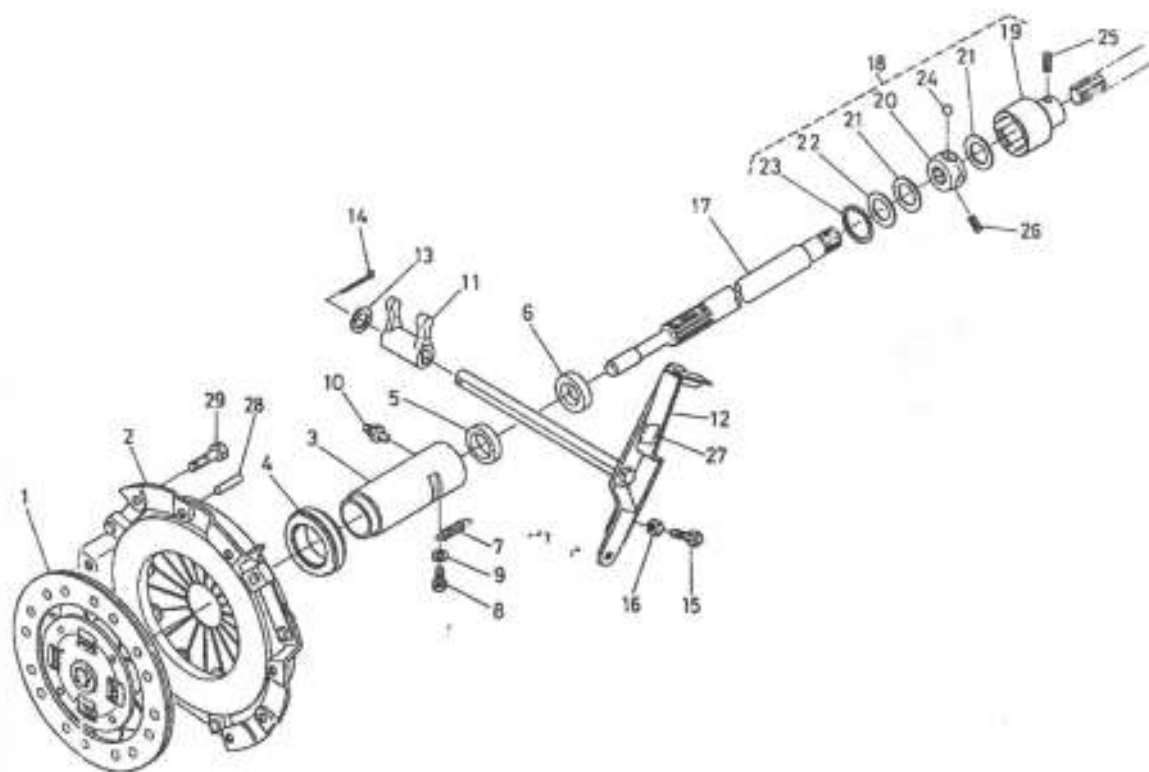
図番 Ref.No	コード No Code No	部品名称	Description	数量 Unit	備考 Remarks
1	67111-1261-4	デフベアリングホルダ ヒダリ	HOLDER, diff bearing LH	1	
2	67111-1262-5	デフベアリングホルダ ミダリ	HOLDER, diff bearing RH	1	
3	01120-50825	ボルト	BOLT	8	
4	67111-1271-6	シャジクケース ヒダリ	CASE, axle LH	1	
5	67111-1272-6	シャジクケース ミダリ	CASE, axle RH	1	
6	01153-51045	ボルト	BOLT	6	
7	01153-51035	ボルト	BOLT	10	
8	04512-50100	バネ ザガネ	WASHER, spring	20	
9	01153-51270	ボルト	BOLT	8	
10	04512-50120	バネ ザガネ	WASHER, spring	8	
11	05012-06818	ヘイコウ ピン	PIN, straight	4	
12	67111-1275-2	パッキン	GASKET	2	
13	67111-1278-1	スプリング カケイタ	PLATE, spring	1	
14	67211-1114-1	メクラセン M12	PLUG M12	6	
15	66591-5439-1	メクラセン 3	PLUG 3	4	
16	02118-50100	ナット	NUT	4	
17	67111-1276-1	ブレザ バイブ ウケ	SUPPORT, breather pipe	2	
18	67111-1278-1	ブレザ バイブ アッシ	ASSY PIPE, breather	2	⑬, ⑭
19	67111-1274-2	ブレザ バイブ	PIPE, breather	2	
20	67211-1277-3	バイブ クリップ	CLIP, pipe	2	
21	67111-1264-1	シム 1	SHIM 1	2	
22	67111-1265-1	シム 2	SHIM 2	2	
23	67111-1266-1	シム 3	SHIM 3	2	
24	67111-1267-1	シム 4	SHIM 4	2	
25	67111-1268-1	シム 5	SHIM 5	2	
26	67111-1269-1	シム 6	SHIM 6	2	
27	37150-3446-1	コード クランプ	CLAMP, cord	2	

4. 2点リンクブラケット関係 2-POINT LINK BRACKET



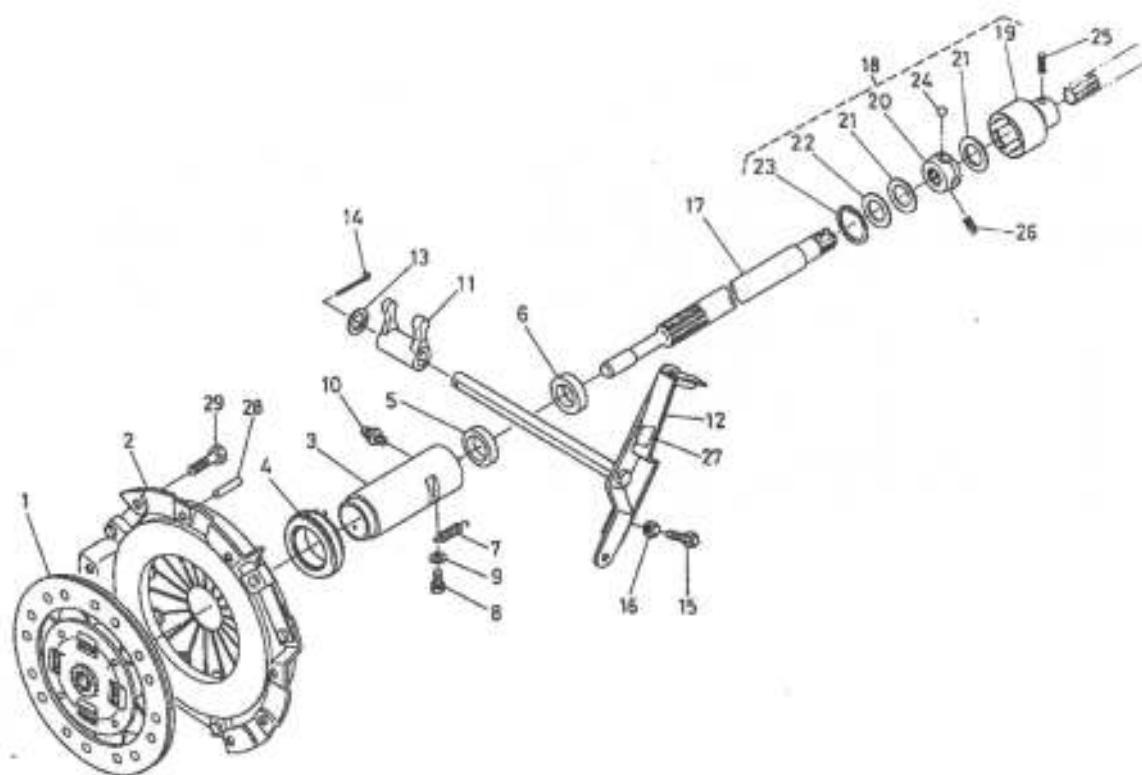
図番 Ref.No.	コード No Code No.	部品名称	Description	数量 Unit	備考 Remarks
1	67111-1291-2	2点リンク ブラケット ヒダリ	BRACKET, 2-point link LH	1	
2	67111-1292-2	2点リンク ブラケット ミダリ	BRACKET, 2-point link RH	1	
3	67111-1115-1	スタッド	STUD	2	
4	02174-50120	ナット	NUT	2	
5	01153-51230	ボルト	BOLT	2	
6	04512-50120	バネ ザガネ	WASHER, spring	4	
7	67111-1293-1	レンケツプレート ヒダリ	PLATE, connecting LH	1	
8	67111-1294-1	レンケツプレート ミダリ	PLATE, connecting RH	1	
9	01134-51025	ボルト	BOLT	6	
10	04013-50100	ヒラ ザガネ	WASHER, plain	6	
11	67111-1295-2	2点リンク ピン	PIN, 2-point link	2	
12	67111-1296-3	スナップ ピン	PIN, snap	2	
13	67111-1297-3	ジョイント カバー タレ	PIN, snap	1	
14	67111-1298-2	タレットリツケ カバー	COVER	1	
15	67111-1299-1	タレ オサエ	RETAINER, flap	1	
16	01120-50820	ボルト	BOLT	3	
17	67111-1281-1	アタマツキ ピン	PIN, joint	2	
18	05511-50215	ヒラ ザガネ	WASHER, plain	2	
19	04012-50080	ワリ ピン	PIN, split	3	

5. クラッチ関係 CLUTCH



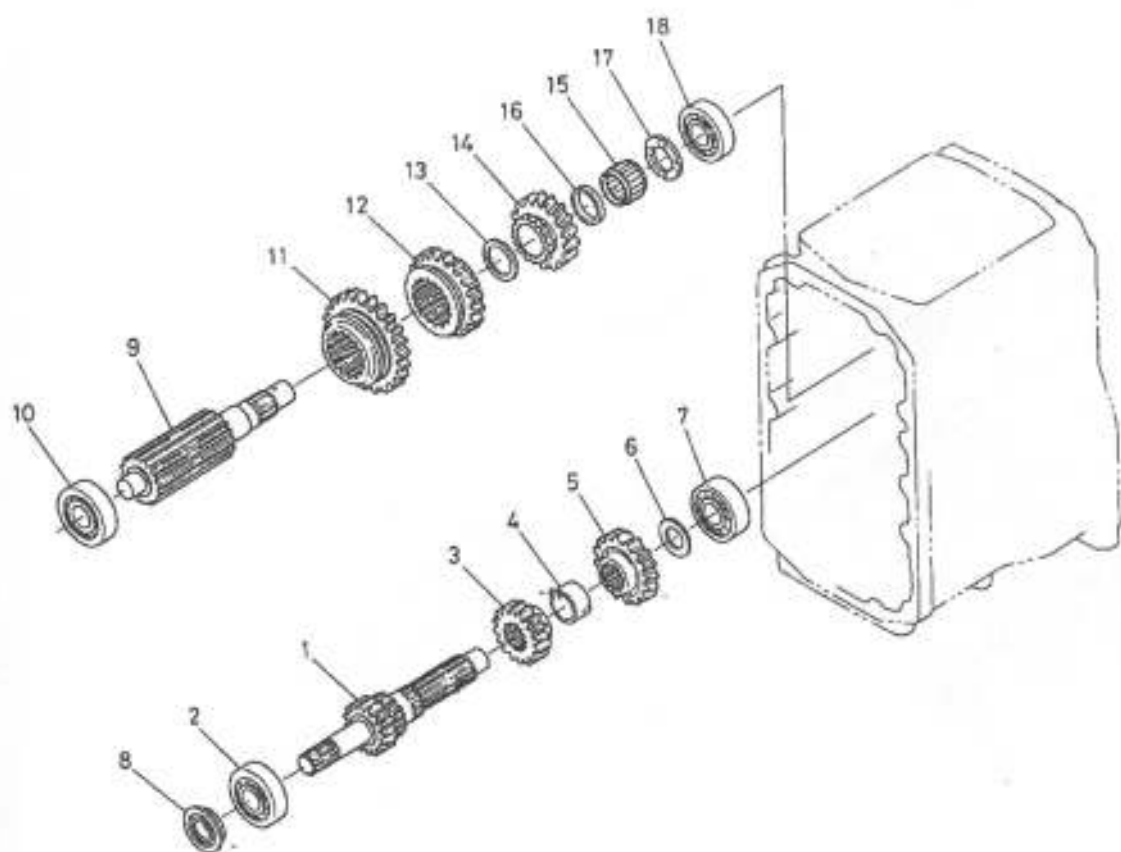
図番 Ref.No	コード No Code No	部品名称	Description	数量 Unit	備考 Remarks
1	67111-1331-1	クラッチ ディスク コンブ	COMP DISK, clutch	1	
2	67111-1332-1	プレッシャープレート コンブ	ASSY PLATE, pressure	1	
3	67111-1341-3	リリースベアリングホルダ	HOLDER, release bearing	1	
4	67311-1332-1	クラッチリリースベアリング	BEARING, clutch release	1	
5	67111-1342-1	オイルシール	SEAL, oil	1	
6	67111-1343-1	オイルシール	SEAL, oil	1	
7	66611-1334-2	リリーススプリング	SPRING, release	1	
8	01202-50610	ボルト	BOLT	1	
9	04013-50060	ヒラザガネ	WASHER, plain	1	
10	06613-10675	グリースニップル	NIPPLE, grease	1	
11	67111-1345-1	クラッチリリースフォーク	FORK, clutch release	1	
12	67111-1346-3	クラッチロッド	ROD, clutch	1	
13	04011-50160	ヒラザガネ	WASHER, plain	1	
14	05511-50425	ワリピン	PIN, split	1	
15	66711-1332-2	クラッチチョウセツボルト	BOLT, clutch adjusting	1	
16	02116-50100	ナット	NUT	1	
17	67111-1361-3	スイシシャフト	SHAFT, propeller	1	
18	67111-1370-4	ボールジョイントアッシー	ASSY BALL JOINT	1	⑬-⑭
19	67111-1371-4	ボールカップリングソト	COUPLING, ball outer	1	
20	67111-1372-2	ボールカップリングナカ	COUPLING, ball inner	1	
21	67111-1373-1	ボールジョイントパッキン	GASKET, ball joint	2	
22	67111-1374-2	パッキンオサエ	RETAINER, gasket	1	
23	04611-00350	アナサークリップ	CIR-CLIP, internal	1	
24	07715-00803	ボール	BALL	4	
25	05411-00640	スプリングピン	PIN, spring	1	

5. クラッチ関係 CLUTCH



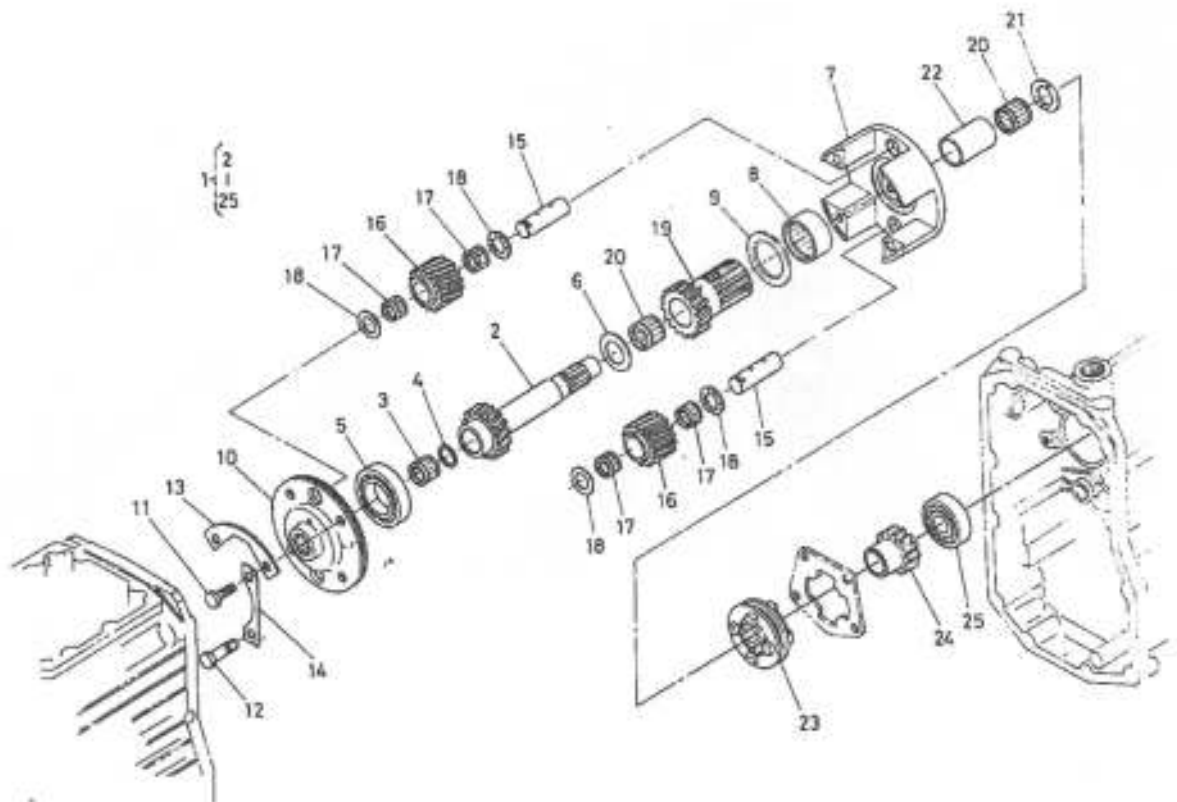
図番 Ref.No	コード No Code No	部品名称	Description	数量 Unit	備考 Remarks
26	05411-00632	スプリング ピン	PIN, spring	1	
27	67311-4715-1	クラッチ チェウイ ノイバン	LABEL	1	
28	05012-00814	ヘイコウ ピン	PIN, straight	3	
29	01123-50816	ボルト	BOLT	6	

6. 1軸, 2軸関係 1ST SHAFT 2ND SHAFT



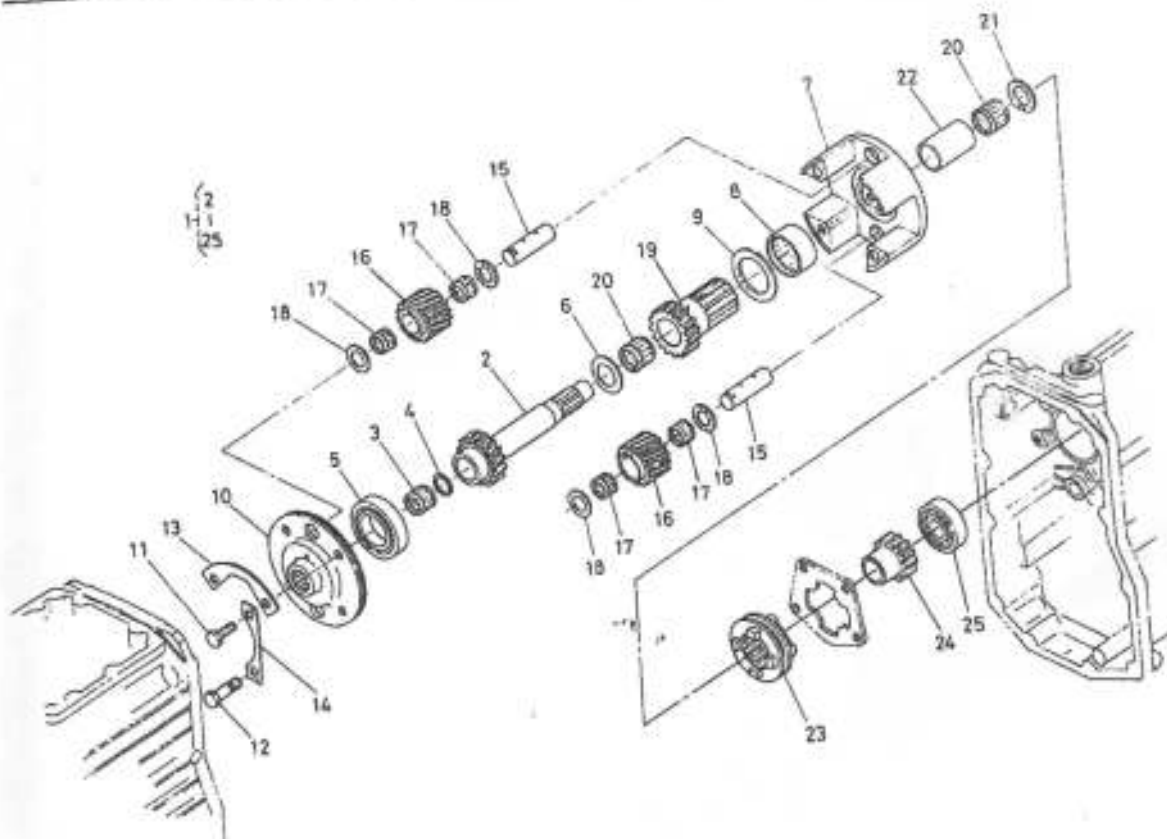
図番 Ref.No	コード No Code No	部品名称	Description	数量 Unit	備考 Remarks
1	67111-1411-3	1 ジク	SHAFT, 1	1	
2	08101-06304	ボール ベアリング	BEARING, ball	1	(6304)
3	67111-1412-3	16 ギャー	GEAR, spur 16	1	
4	67111-1414-1	カラー	COLLAR	1	
5	67111-1415-1	20 ギャー	GEAR, spur 20	1	
6	67111-1416-1	カラー	COLLAR	1	
7	67111-1418-1	ボール ベアリング	BEARING, ball	1	(6304C)
8	67111-1419-1	オイル シール	SEAL, oil	1	(TC2036)
9	67111-1431-3	2 ジク	SHAFT, 2	1	
10	08101-06304	ボール ベアリング	BEARING, ball	1	(6304)
11	67111-1432-4	35 ギャー	GEAR, spur 35	1	
12	67111-1436-3	24 ギャー	GEAR, spur 24	1	
13	67111-1437-2	カラー	COLLAR	1	
14	67111-1441-1	20 ギャー	GEAR, spur 20	1	
15	08822-83221	ニードル ベアリング	BEARING, needle	1	(ケーシ28 #32 #21)
16	67111-1443-1	カラー	COLLAR	1	
17	67111-1445-2	カラー	COLLAR	1	
18	08101-06205	ボール ベアリング	BEARING, ball	1	(6205)

7. クリープ関係 CREEP



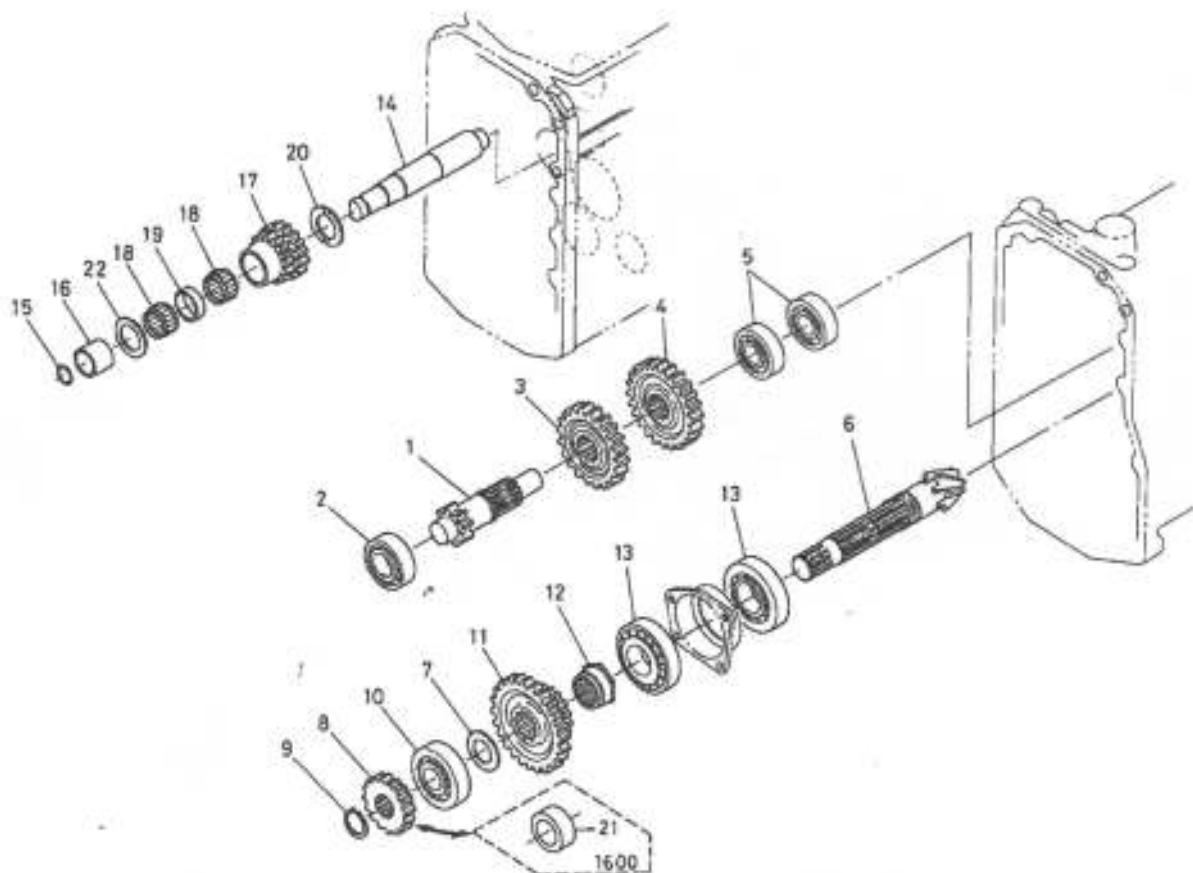
図番 Ref.No	コード No. Code No.	部品名称	Description	数量 Unit	備考 Remarks
1	67111-1480-5	クリープ アッシ	ASSY CREEP	1	②-②⑨
2	67111-1481-3	3 シク	SHAFT, 3	1	
3	08822-02620	ニードル ベアリング	BEARING, needle	1	(ヤージ20#25#)
4	67111-1482-2	カラー	COLLAR	1	
5	08101-06007	ボール ベアリング	BEARING, ball	1	(6007)
6	67111-1445-2	カラー	COLLAR	1	
7	67111-1485-2	キャリア	CARRIER	1	
8	08814-04716	ニードル ベアリング	BEARING, needle	1	
9	67111-1486-3	カラー	COLLAR	1	
10	67111-1487-1	キャリア カバー	COVER, carrier	1	
11	01153-51022	ボルト	BOLT	2	
12	67111-1488-1	リーマ ボルト	BOLT, reamer	2	
13	67111-1491-1	シク トノイタ	PLATE, shaft lock	2	
14	67111-1492-1	マワリドノイタ	PLATE, lock	2	
15	67111-1495-1	ドライブ ギャー シク	SHAFT, drive gear	2	
16	67111-1496-2	21 ギャー	GEAR, spur 21	2	
17	67111-1498-1	ニードル ベアリング	BEARING, needle	4	
18	67111-1497-1	カラー	COLLAR	4	
19	67111-1499-4	24 ギャー	GEAR, spur 24	1	
20	08822-53017	ニードル ベアリング	BEARING, needle	2	(ヤージ25#)

クリーブ関係 CREEP



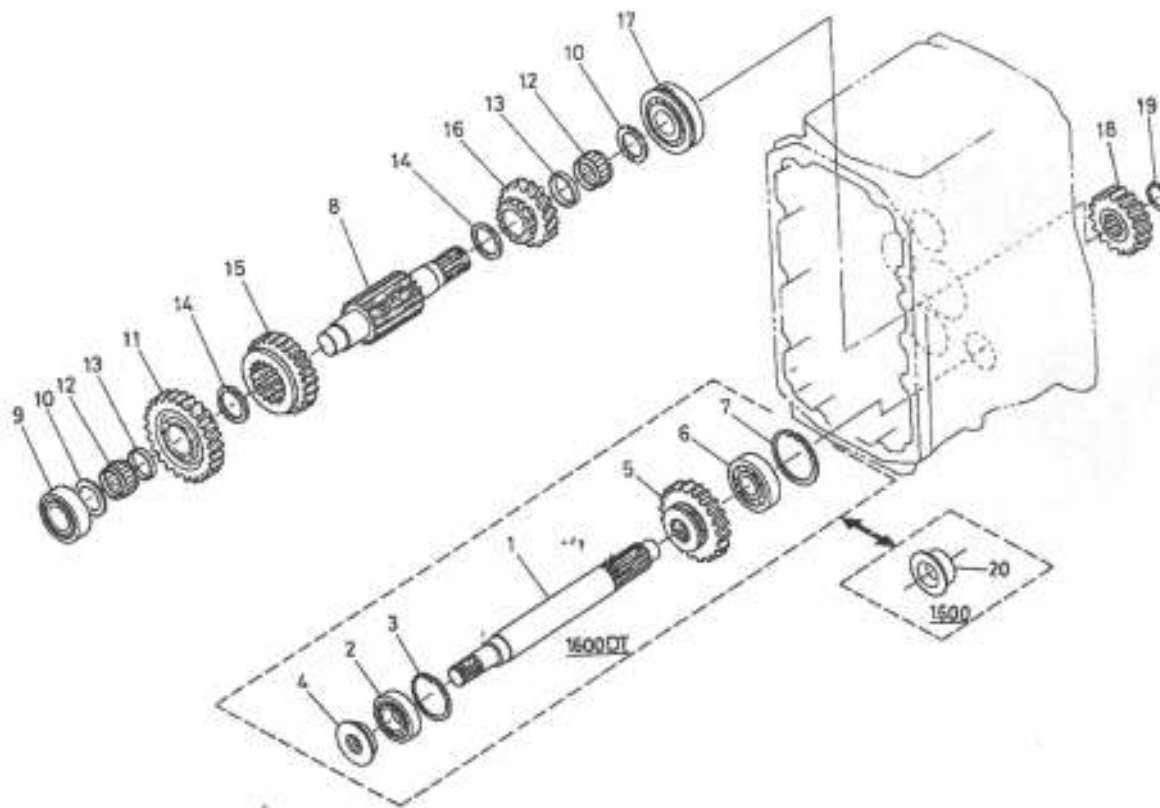
図番 Ref.No	コード No Code No	部品名称	Description	数量 Unit	備考 Remarks
21	67111-1511-1	カラー	COLLAR	1	
22	67111-1513-1	カラー	COLLAR	1	
23	67111-1514-1	チョウテイソク クラッチ	CLUTCH	1	
24	67111-1517-1	13 ギャー	GEAR, spur 13	1	(6304C)
25	67111-1418-1	ボール ベアリング	BEARING, ball	1	

8. 4軸, バック軸関係 4TH SHAFT REVRSE SHAFT



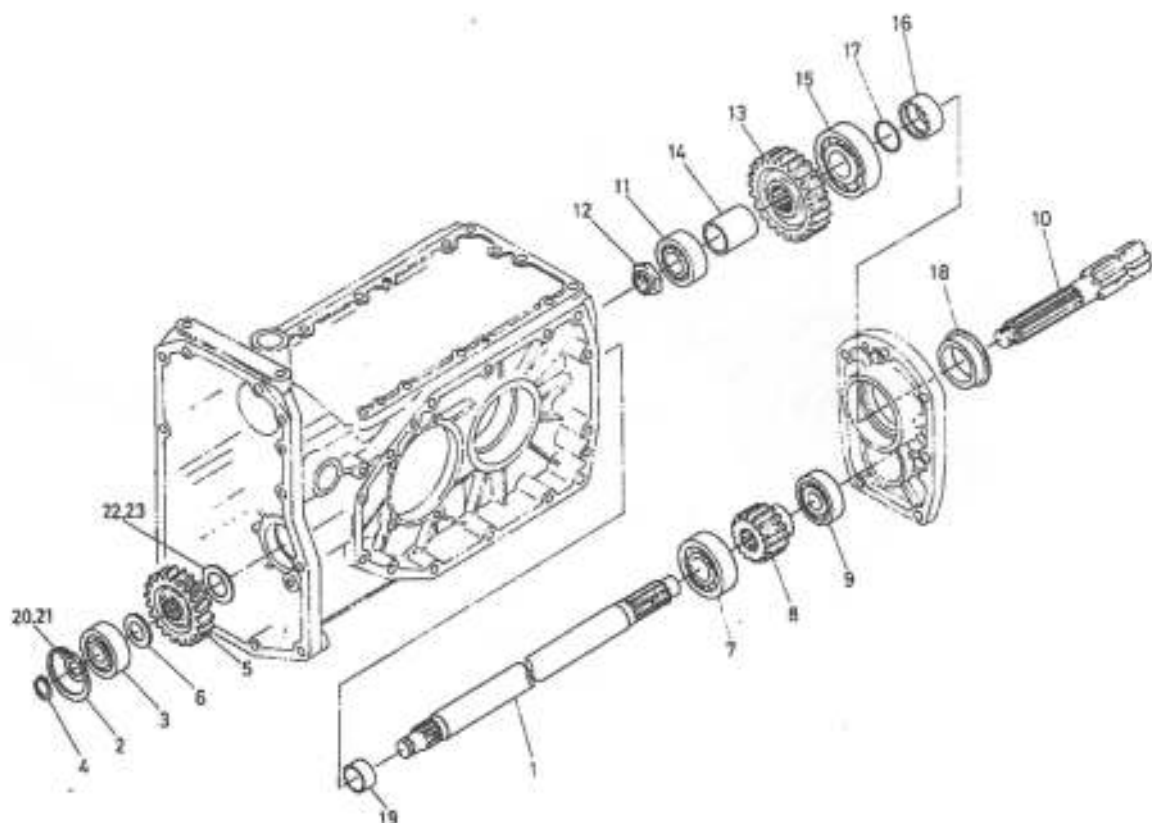
図番 Ref.No	コード No Code No	部品名称	Description	数量 Unit	備考 Remarks
1	67111-1521-1	4 シク	SHAFT, 4	1	
2	08101-06205	ボール ベアリング	BEARING, ball	1	(6205)
3	67111-1522-2	25 ギャー	GEAR, spur 25	1	
4	67111-1523-2	27 ギャー	GEAR, spur 27	1	
5	08101-06304	ボール ベアリング	BEARING, ball	2	(6304)
6	67111-1531-2	スパイラル ベベル ピニオン シク	SHAFT, spiral bevel pinion	1	
7	67111-1445-2	カラー	COLLAR	1	
8	67121-1532-1	17 ギャー	GEAR, spur 17	1	1600 DT
9	04612-00250	シク サークリップ	CIR-CLIP, external	1	
10	08101-06305	ボール ベアリング	BEARING, ball	1	(6305)
11	67111-1536-2	15-29 ギャー	GEAR, spur 15-29	1	
12	67111-1537-1	ナット	NUT	1	
13	08711-30206	テーパ ローラ ベアリング	BEARING, taper roller	2	(30206)
14	67800-1551-1	バック シク	SHAFT, reverse	1	
15	04811-00160	O リング	O RING	1	
16	67111-1552-1	カラー	COLLAR	1	
17	67111-1553-3	16-18 ギャー	GEAR, spur 16-18	1	
18	08822-53017	ニードル ベアリング	BEARING, needle	2	(ケーシング25x30x17)
19	67111-1554-1	カラー	COLLAR	1	
20	67111-1445-2	カラー	COLLAR	1	
21	67111-1539-1	ピニオン カラー	COLLAR	1	1600
22	67800-1555-1	カラー	COLLAR	1	

9. 前輪駆動軸, 6軸関係 FRONT DRIVE SHAFT 6TH SHAFT



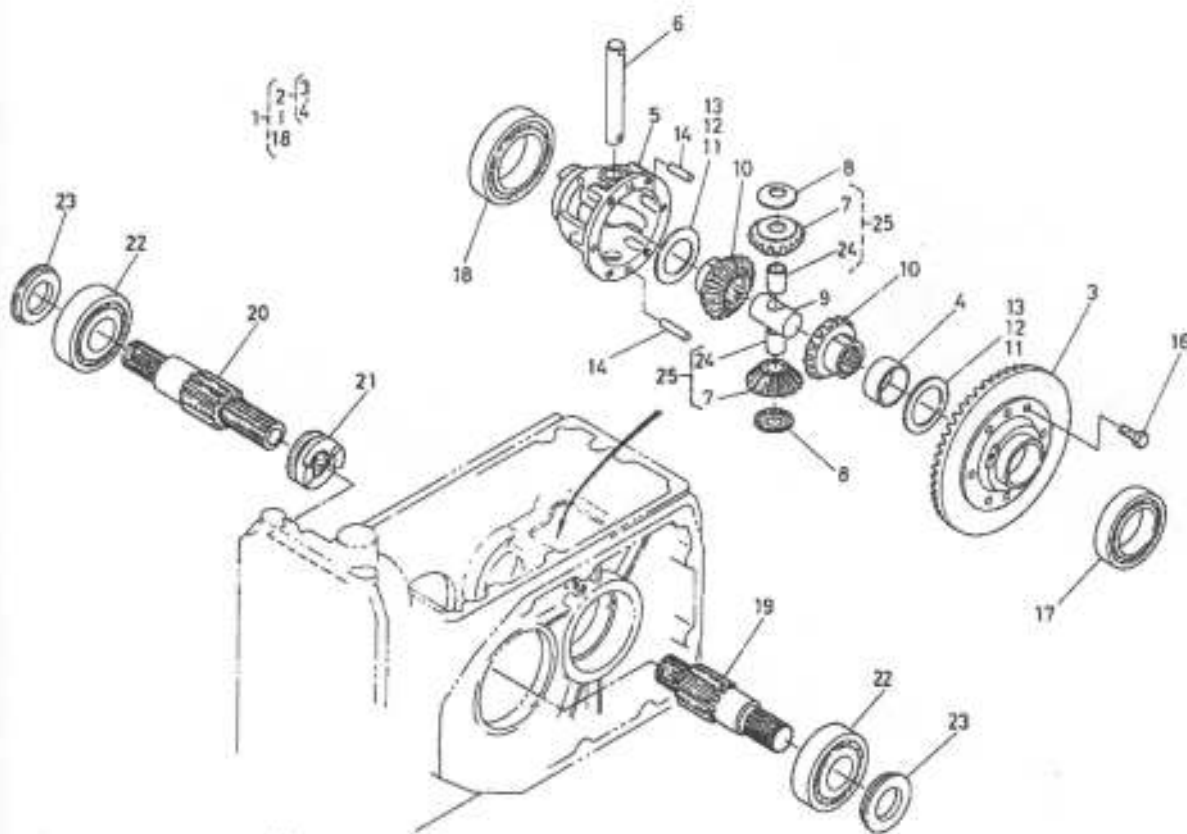
図番 Ref.No.	コード No Code No.	部品名称	Description	数量 Unit	備考 Remarks
1	67121-1561-2	ゼンリン クドウ シク	SHAFT, front drive	1	
2	08101-06005	ボール ベアリング	BEARING, ball	1	(6005)
3	04611-00470	アナ サークリップ	CIR-CLIP, internal	1	
4	67121-1562-1	オイル シール	SEAL, oil	1	1600DT
5	67121-1563-2	24 ギヤ	GEAR, spur 24	1	
6	08101-06304	ボール ベアリング	BEARING, ball	1	(6304)
7	04611-00520	アナ サークリップ	CIR-CLIP, internal	1	
8	67111-1571-2	6 シク	SHAFT, 6	1	(6205)
9	08101-06205	ボール ベアリング	BEARING, ball	1	
10	67111-1445-2	カラ	COLLAR	2	
11	67111-1572-2	27 ギヤ	GEAR, spur 27	1	
12	08822-83221	ニードル ベアリング	BEARING, needle	2	(ケーシ 28 # 32 # 21)
13	67111-1443-1	カラ	COLLAR	2	
14	67111-1437-2	カラ	COLLAR	2	
15	67111-1576-4	24 ギヤ	GEAR, spur 24	1	
16	67111-1441-1	20 ギヤ	GEAR, spur 20	1	
17	08151-06305	ボール ベアリング	BEARING, ball	1	(6305NR)
18	67111-1584-2	19 ギヤ	GEAR, spur 19	1	
19	04612-00250	シク サークリップ	CIR-CLIP, external	1	
20	67111-1561-1	ゴム キャップ	CAP	1	1600

10. 7軸, PTO軸関係 7TH SHAFT PTO SHAFT



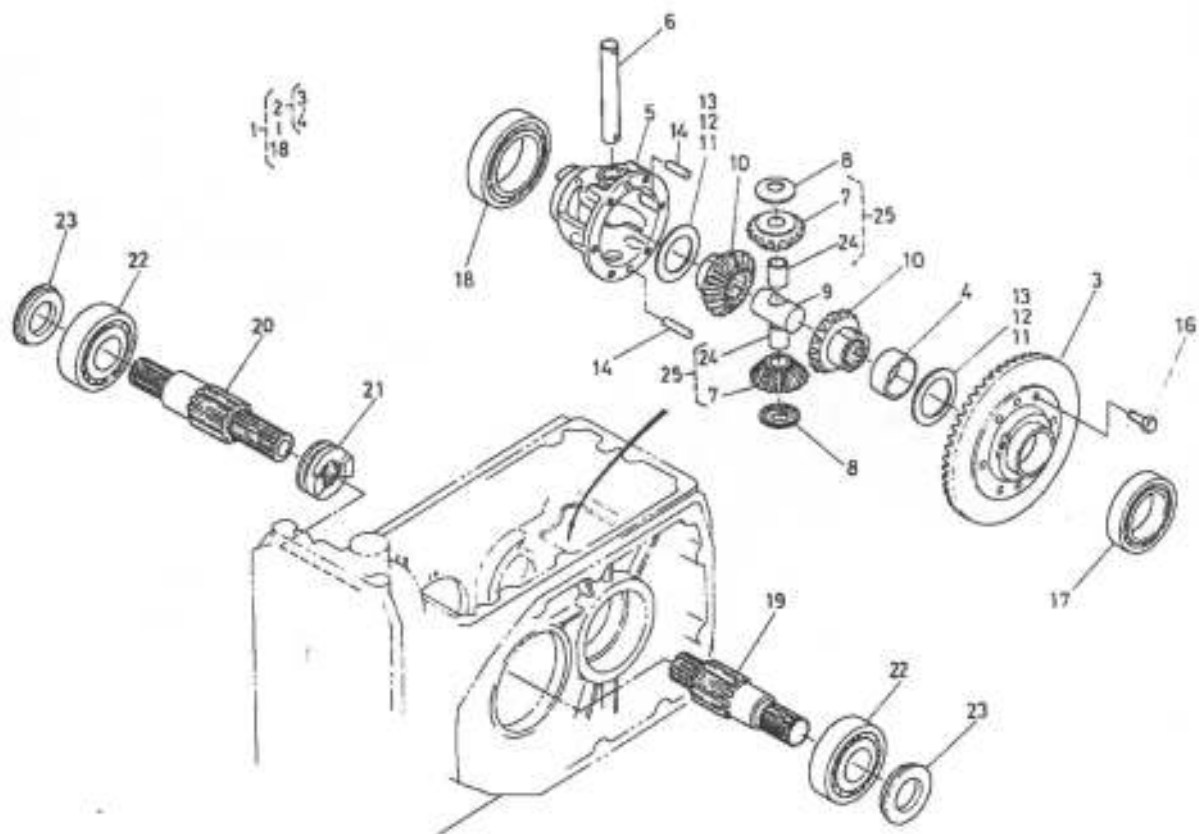
図番 Ref.No	コード No Code No	部品名称	Description	数量 Unit	備考 Remarks
1	67111-1591-2	7 シク	SHAFT, 7	1	
2	04611-00520	アナ サークリップ	CIR-CLIP, internal	1	
3	08101-06304	ボール ベアリング	BEARING, ball	1	(6304)
4	04612-00200	シク サークリップ	CIR-CLIP, external	1	
5	67111-1593-2	23 ギャー	GEAR, spur 23	1	
6	67111-1416-1	カラー	COLLAR	1	
7	08101-06305	ボール ベアリング	BEARING, ball	1	(6305)
8	67111-1595-1	15 ギャー	GEAR, spur 15	1	
9	08101-06304	ボール ベアリング	BEARING, ball	1	(6304)
10	67111-1651-3	PTO シク	SHAFT, PTO	1	
11	08101-06205	ボール ベアリング	BEARING, ball	1	(6305)
12	67111-1652-1	ナット	NUT	1	
13	67111-1653-1	28 ギャー	GEAR, spur 28	1	
14	67111-1654-1	カラー	COLLAR	1	
15	08101-06306	ボール ベアリング	BEARING, ball	1	(6306)
16	67111-1656-1	カラー	COLLAR	1	
17	04811-00300	O リング	O RING	1	
18	67111-1657-1	オイル シール	SEAL, oil	1	
19	67111-1594-2	カラー	COLLAR	1	
20	67111-1596-1	シム 1	SHIM 1	1	
21	67111-1597-1	シム 2	SHIM 2	1	
22	67111-1598-1	シム 3	SHIM 3	1	
23	67111-1599-1	シム 4	SHIM 4	1	

11. デフ関係 DIFFERENTIAL



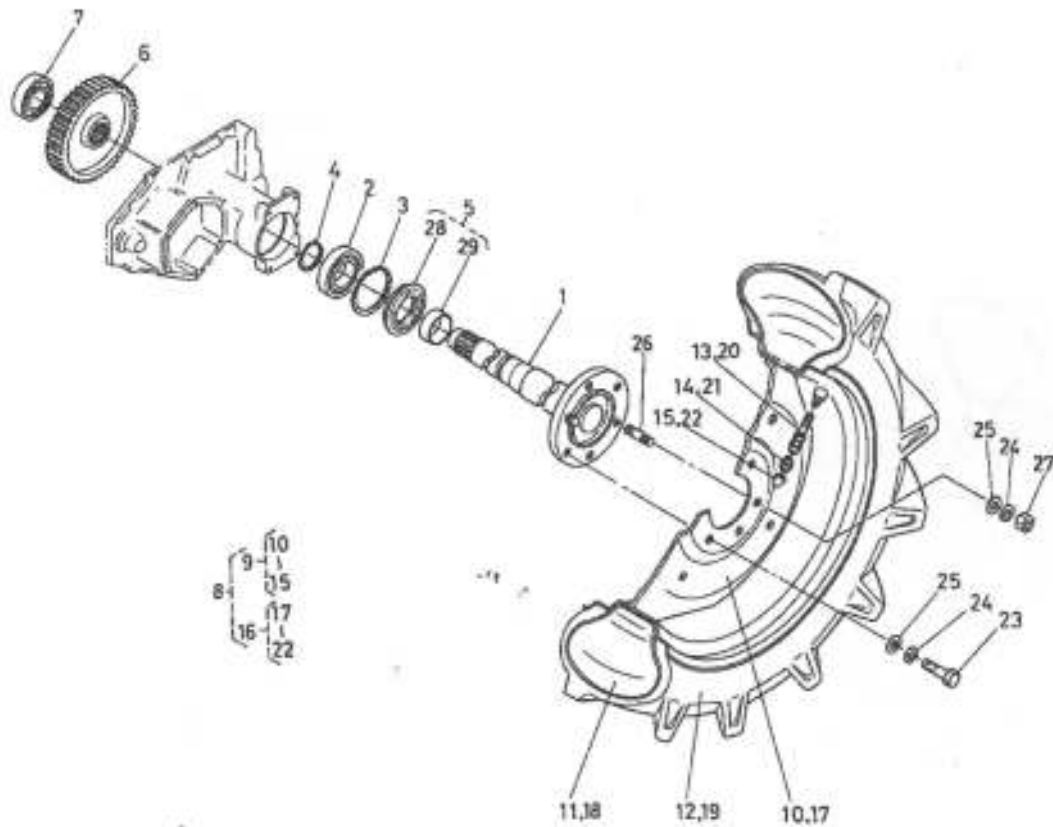
図番 Ref.No	コード No Code No	部品名称	Description	数量 Unit	備考 Remarks
1	67111-1660-4	デフ アッシ	ASSY DIFFERENTIAL	1	②-⑬
2	67111-1670-2	37スパイラル ベベル ギヤ-コンブ	ASSY GEAR, spiral bevel	1	③, ④
3	67111-1661-5	37スパイラル ベベル ギヤ-	GEAR, spiral bevel	1	
4	67111-1662-1	ブッシュ	BUSH	1	
5	67111-1664-4	デフ ケース	CASE, differential	1	
6	67111-1665-3	デフ ピニオン シク	SHAFT, diff pinion	1	
7	67111-1666-3	デフ ピニオン	PINION, differential	2	
8	67111-1667-2	ピニオン スラスト カラー	COLLAR, thrust	2	
9	67111-1668-1	デフ スラスト カラー	COLLAR, thrust	1	
10	67111-1672-2	デフ サイド ギヤ-	GEAR, diff side	2	
11	67111-1674-1	シム 1	SHIM, 1	2	
12	67111-1675-1	シム 2	SHIM, 2	2	
13	67111-1676-1	シム 3	SHIM, 3	2	
14	67111-1678-2	ヘイコウ ピン	PIN, straight	2	
15					
16	67810-5668-1	ボルト	BOLT	6	
17	08101-06010	ボール ベアリング	BEARING, ball	1	(6010)
18	08101-06012	ボール ベアリング	BEARING, ball	1	(6012)
19	67111-1691-2	デフ ギヤ-シク ヒダリ	SHAFT, diff gear LH	1	
20	67111-1692-2	デフ ギヤ-シク ミギ	SHAFT, diff gear RH	1	

11. デフ関係 DIFFERENTIAL



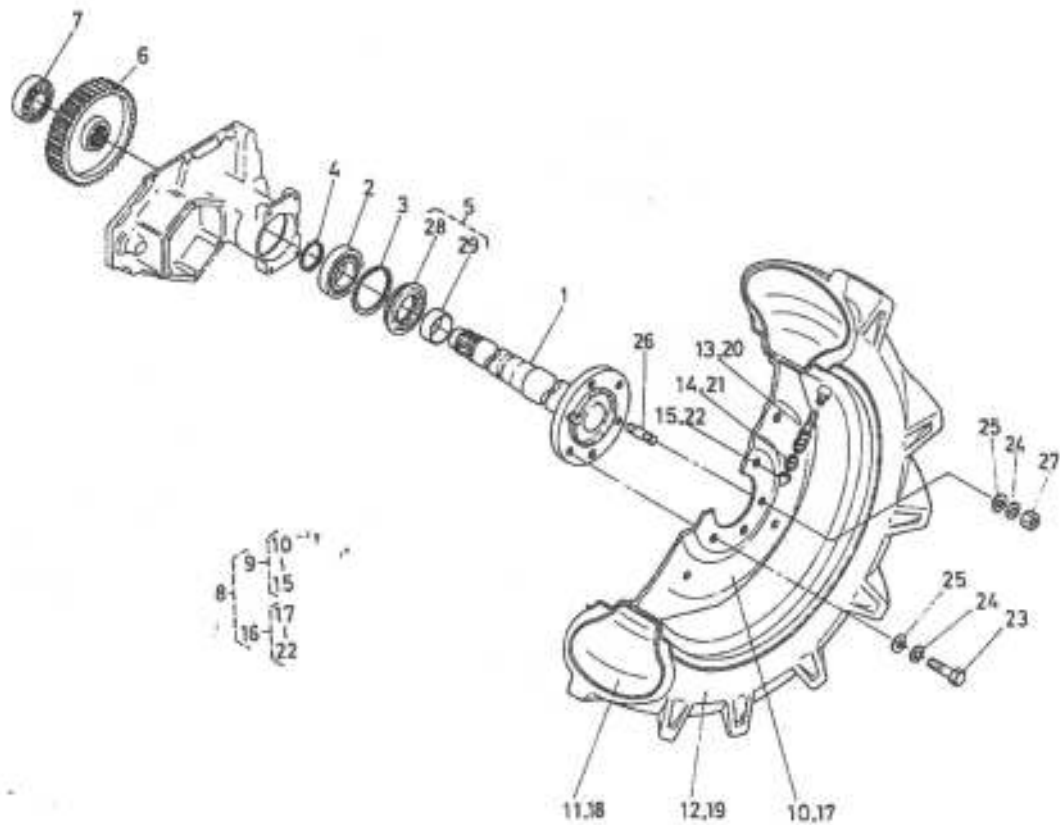
図番 Ref.No.	コード No. Code No.	部品名称	Description	数量 Unit	備考 Remarks
21	67111-1693-2	デフ ロック クラッチ	CLUTCH, diff lock	1	
22	08101-06307	ボール ベアリング	BEARING, ball	2	(6307)
23	67111-1694-1	オイル シール	SEAL, oil	2	
24	67111-1669-1	ブッシュ	BUSH	2	
25	67111-1663-2	デフピニオン コンブ	ASSY PINION, diff	2	㊶, ㊷

12. 後車軸, 後輪関係 REAR AXLE, REAR WHEEL



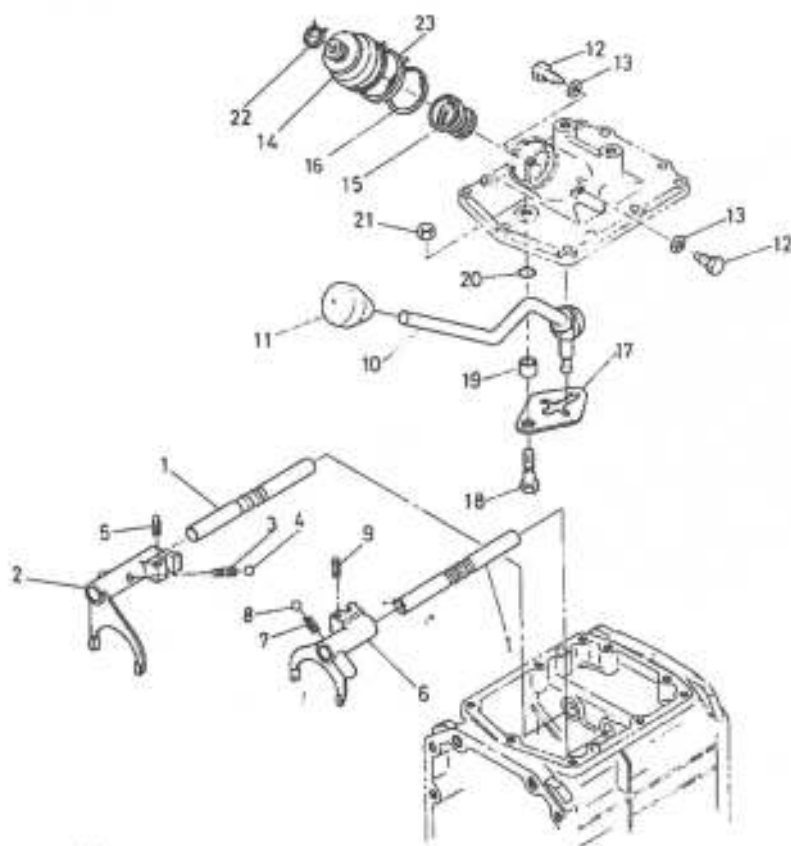
図番 Ref.No	コード No Code No	部品名称	Description	数量 Unit	備考 Remarks
1	67111-1711-3	コウシャジク	AXLE, rear	2	
2	08101-06210	ボール ベアリング	BEARING, ball	2	(6210)
3	04611-00900	アナ サークリップ	CIR-CLIP, internal	2	
4	04612-00500	ジク サークリップ	CIR-CLIP, external	2	
5	67111-1713-1	オイル シール アッシ	ASSY SEAL, oil	2	⊗, ⊙
6	67111-1714-2	60 ギャー	GEAR, spur 60	2	
7	08101-06307	ボール ベアリング	BEARING, ball	2	(6307)
8	96018-2001-1	コウリン タイヤ サユウ アッシ	ASSY REAR WHEEL	1	(8.3-4-22)ハイラダ
9	96018-2010-1	コウリン タイヤ ヒダリ アッシ	ASSY REAR WHEEL LH	1	
10	96018-2011-1	ホイール	WHEEL	1	
11	96018-2012-1	チューブ	TUBE	1	
12	96018-2013-1	タイヤ	TIRE	1	
13	32150-2770-1	バルブ カンピ (ムシ)	ASSY VALVE	1	
14	32270-1165-1	バルブ	VALVE	1	
15	32270-1169-1	バルブ キャップ	CAP, valve	1	
16	96018-2020-1	コウリン タイヤ ミギ アッシ	ASSY REAR WHEEL RH	1	
17	96018-2011-1	ホイール	WHEEL	1	
18	96018-2012-1	チューブ	TUBE	1	
19	96018-2013-1	タイヤ	TIRE	1	
20	32150-2770-1	バルブ カンピ (ムシ)	ASSY VALVE	1	

12. 後車軸, 後輪関係 REAR AXLE, REAR WHEEL



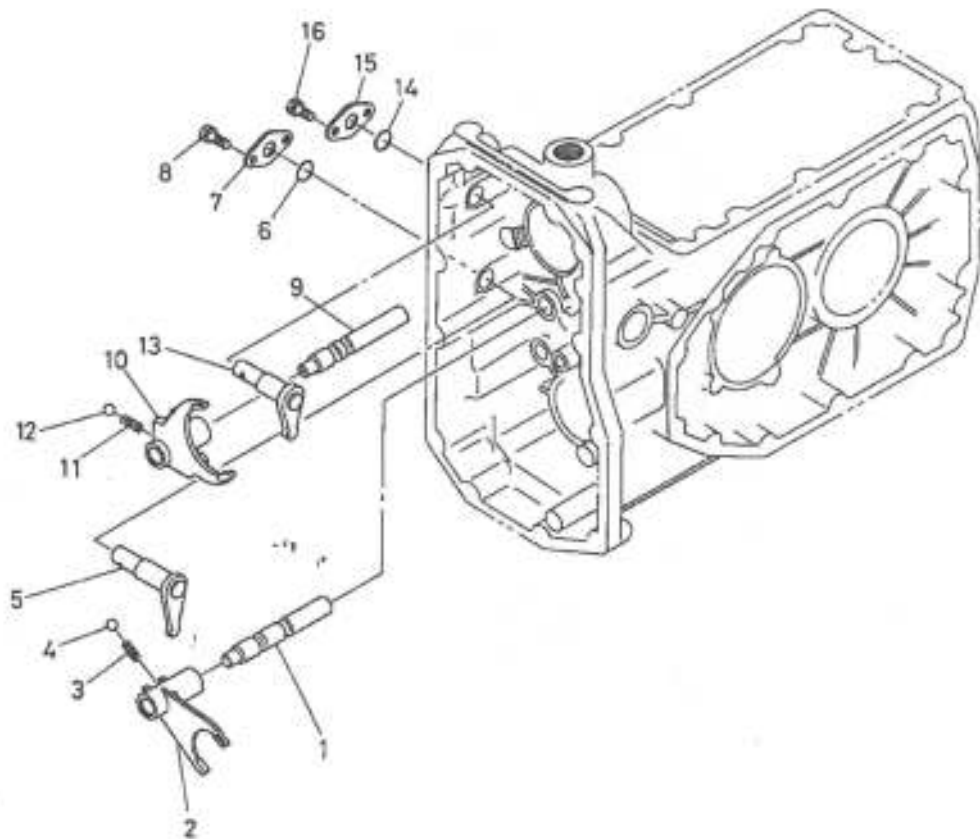
図番 Ref.No	コード No Code No	部品名称	Description	数量 Unit	備考 Remarks
21	32270-1165-1	バルブ	VALVE	1	
22	32270-1169-1	バルブ キャップ	CAP, valve	1	
23	01073-51635	ボルト	BOLT	8	
24	04512-50160	バネ ザガネ	WASHER, spring	12	
25	04011-50160	ヒラ ザガネ	WASHER, plain	13	
26	01517-5163-2	スタッド	STUD	4	
27	02076-50160	ナット	NUT	4	
28	67111-1715-1	オイル シール	SEAL, oil	2	
29	67111-1716-1	スリーブ	SLEEVE	2	

13. 主変速関係 MAIN SPEED CHANGE



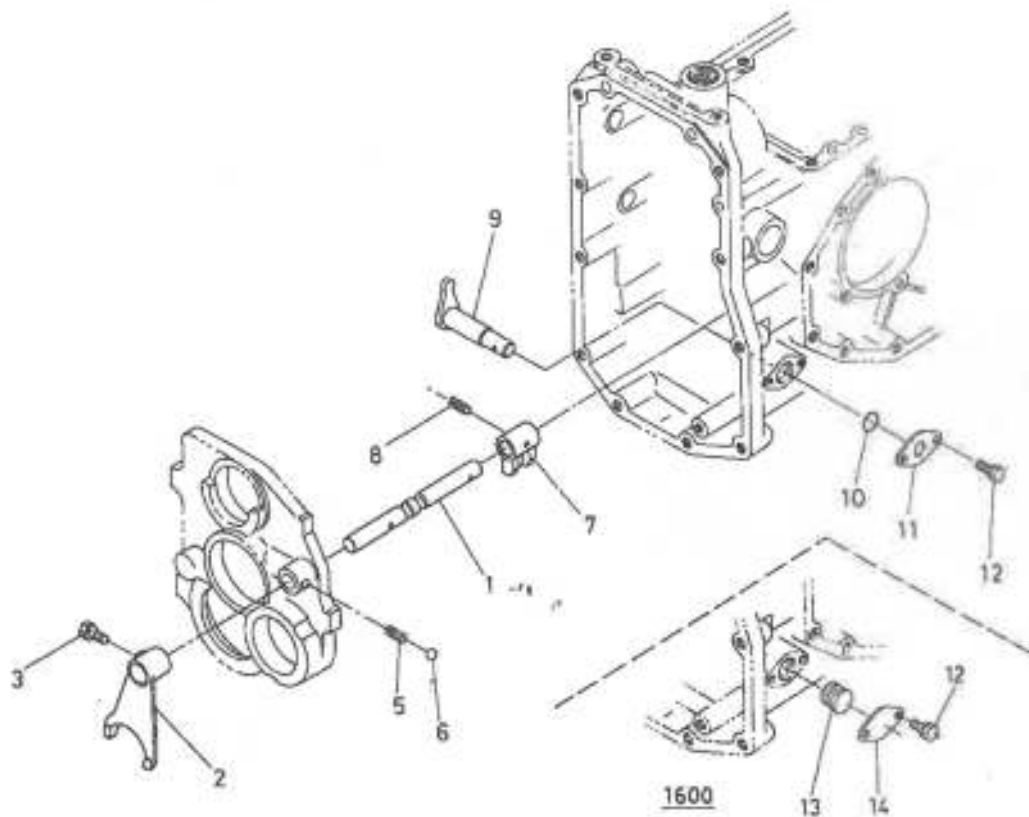
図番 Ref.No	コード No Code No	部品名称	Description	数量 Unit	備考 Remarks
1	67111-1811-1	シュヘンソク フォーク リク	SHAFT, fork	2	
2	67111-1812-4	1-バック シフト フォーク	FORK, shift	1	
3	62231-1853-2	ヘンソク コテイ スプリング	SPRING	1	
4	07715-01605	ボール	BALL	1	
5	05411-00520	スプリング ピン	PIN, spring	1	
6	67111-1815-5	2-3ソク シフト フォーク	FORK, shift	1	
7	62231-1853-2	ヘンソク コテイ スプリング	SPRING	1	
8	07715-01605	ボール	BALL	1	
9	05411-00520	スプリング ピン	PIN, spring	1	
10	67111-1817-3	シュヘンソク レバー	LEVER, main s-change	1	
11	66711-4231-1	レバー グリップ	GRIP, lever	1	
12	66515-1824-1	ロッド ガイド ピン	PIN FULCRUM	2	
13	67111-1821-1	バッキン	CASKET	2	
14	67111-1822-2	シュヘンソク カバー	LEVER, main s-change	1	
15	66591-1843-1	シュヘンソク レバー バネ	SPRING, s-change lever	1	
16	04611-00380	アサ サークリップ	CIR-CLIP, internal	1	
17	67111-1824-1	ケンセイ イタ	PLATE, check	1	
18	67111-1825-2	ケンセイ イタ トメ ボルト	BOLT, check plate	1	
19	67111-1826-1	カラー	COLLAR	1	
20	04811-00080	O リング	O RING	1	
21	02112-50100	ナット	NUT	1	
22	67111-1827-2	バンド 1	BAND 1	1	
23	67111-1828-1	バンド 2	BAND 2	1	

14. 変速フォーク関係 SPEED CHANGE FORK



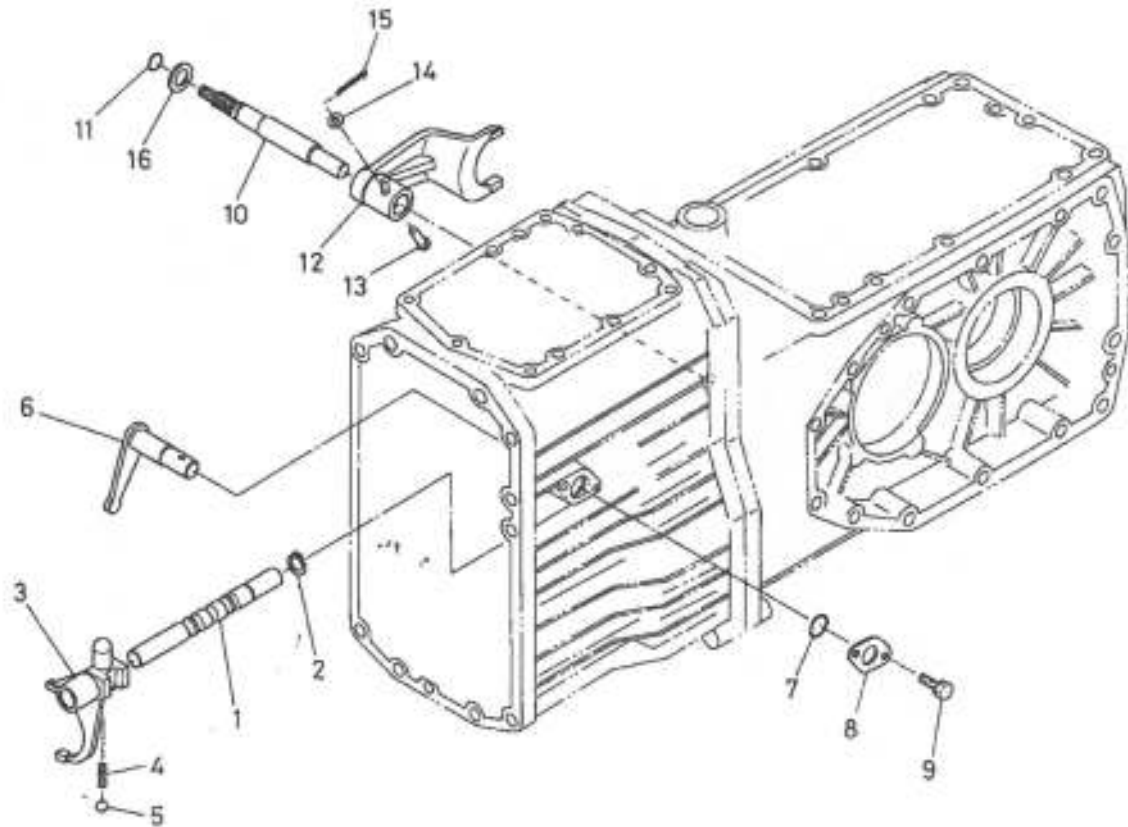
図番 Ref.No	コード No Code No	部品名称	Description	数量 Unit	備考 Remarks
1	67111-1831-1	フクヘンソク フォーク ジク	SHAFT, fork	1	
2	67111-1832-3	フクヘンソク シフト フォーク	FORK, shift	1	
3	62231-1853-2	ヘンソク コチイ スプリング	SPRING	1	
4	07715-01605	ボール	BALL	1	
5	67111-1833-2	フクヘンソク アーム	ARM, aux s-change	1	
6	04811-00160	O リング	O RING	1	
7	66591-1818-1	フォーク ロッド オサエ イタ	HOLDER, fork rod	1	
8	01202-50614	ボルト	BOLT	2	
9	67111-1836-1	チョウテイソク フォーク ジク	SHAFT, fork	1	
10	67111-1837-3	チョウテイソク シフト フォーク	FORK, shift	1	
11	62231-1853-2	ヘンソク コチイ スプリング	SPRING	1	
12	07715-01605	ボール	BALL	1	
13	67111-1838-2	チョウテイソク アーム	ARM	1	
14	04811-00160	O リング	O RING	1	
15	66591-1818-1	フォーク ロッド オサエ イタ	HOLDER, fork rod	1	
16	01202-50614	ボルト	BOLT	2	

15. 前輪駆動フォーク関係 FRONT DRIVE FORK



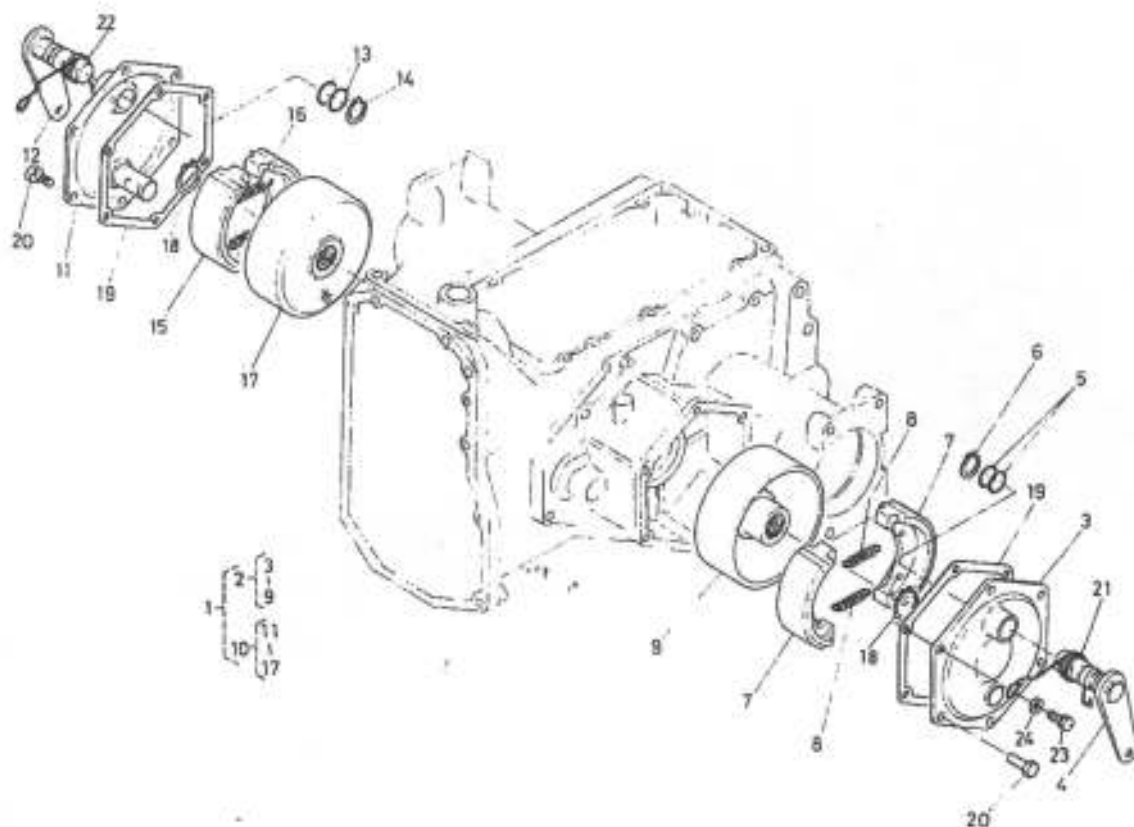
図番 Ref.No	コード No Code No	部品名称	Description	数量 Unit	備考 Remarks
1	67121-1851-2	ゼンリンクドウ フォーク シフト	SHAFT, front drive fork	1	1600 DT
2	67121-1852-1	ゼンリンクドウ シフト フォーク	FORK, front drive shift	1	
3	01023-50616	ボルト	BOLT	1	
4					
5	62231-1853-2	ヘンソク コテイ スプリング	SPRING	1	
6	07715-01605	ボール	BALL	1	
7	67121-1853-1	ゼンリンクドウ シフト	SHIFTER, front drive	1	
8	05411-00422	スプリング ピン	PIN, spring	1	
9	67121-1854-2	ゼンリンクドウ アーム	ARM, front drive	1	
10	04811-00160	O リング	O RING	1	
11	66591-1818-1	フォーク ロッド オサエ イタ	HOLDER, fork rod	1	
12	01202-50614	ボルト	BOLT	2	
13	66581-1812-1	メクラセン	PLUG	1	
14	66581-1813-1	メクラセン オサエイタ	PLATE, plug	1	

16. 爪変速フォーク関係 ROTARY SPEED CHANGE FORK



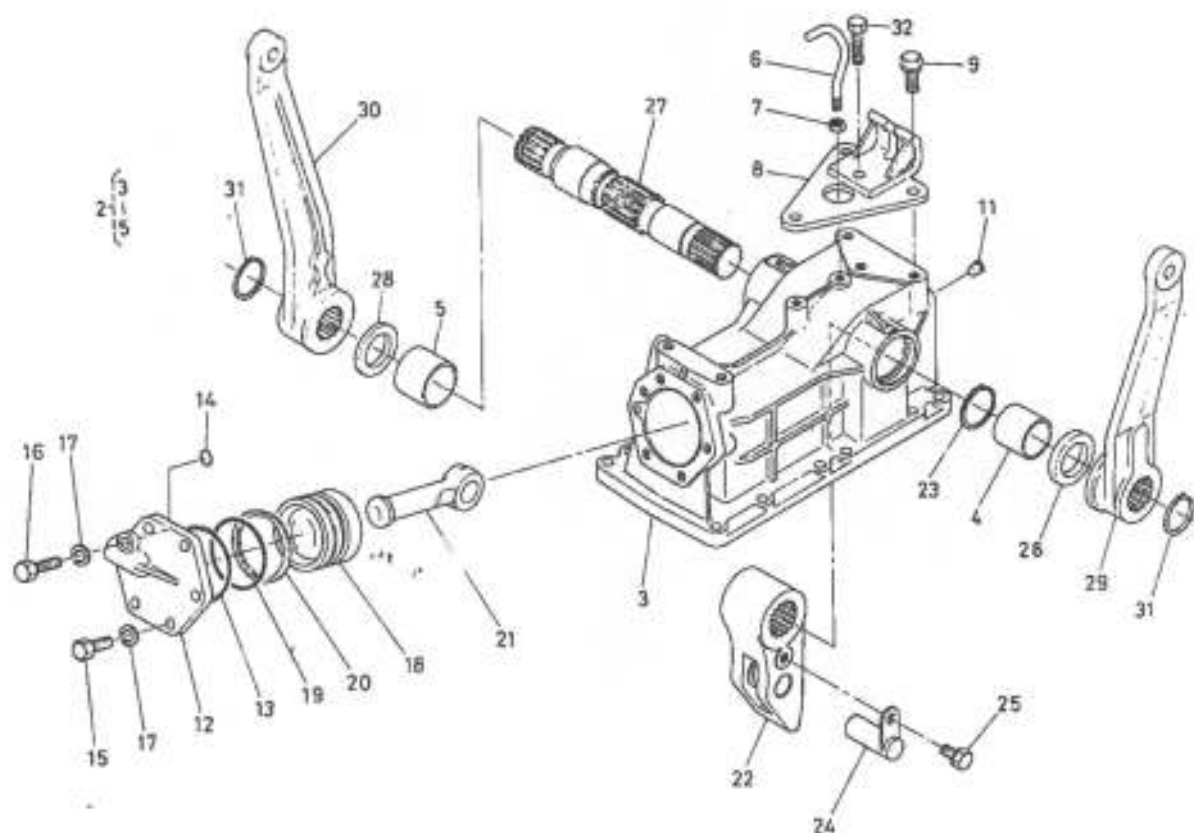
図番 Ref.No	コード No Code No	部品名称	Description	数量 Unit	備 考 Remarks
1	67111-1861-1	ツメヘンソク フォーク シク	SHAFT	1	
2	04612-00140	シク サークリップ	CIR-CLIP, external	1	
3	67111-1862-5	ツメヘンソク シフト フォーク	FORK	1	
4	62231-1853-2	ヘンソク コテイ スプリング	SPRING	1	
5	07715-01605	ボール	BALL	1	
6	67111-1867-2	ツメヘンソク アーム	ARM	1	
7	04811-00160	O リング	O RING	1	
8	66591-1818-1	フォーク ロッド オサエ イタ	HOLDER, fork rod	1	
9	01202-50614	ボルト	BOLT	2	
10	67111-1911-3	デフ ロック フォーク シク	SHAFT	1	
11	04811-06100	O リング	O RING	1	
12	67111-1913-2	デフ ロック シフト フォーク	FORK	1	
13	67111-1914-2	アタマ ツキ ビン	PIN, joint	1	
14	04013-50060	ヒラ ザガネ	WASHER, plain	1	
15	05511-51610	ワリ ビン	PIN, split	1	
16	67111-1916-1	カラー	COLLAR	1	

17. ブレーキ関係 BRAKE



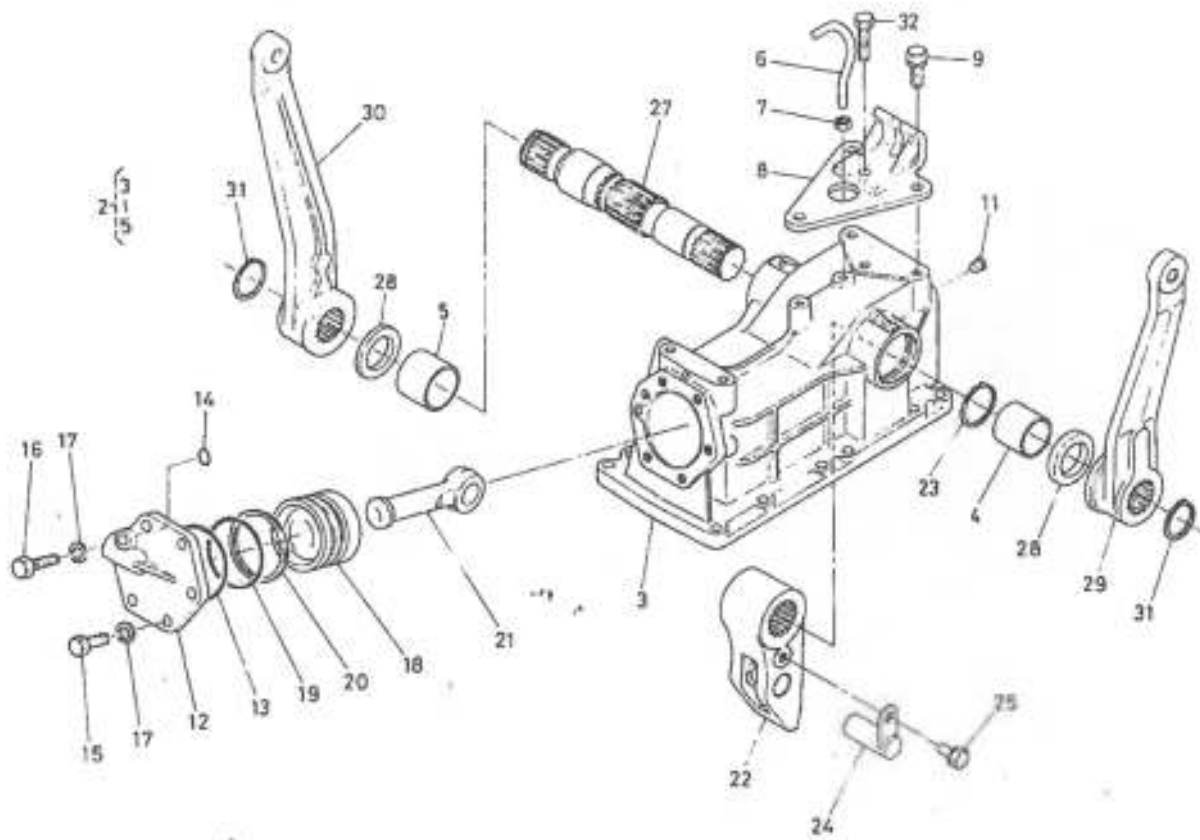
図番 Ref.No	コード No Code No	部品名称	Description	数量 Unit	備考 Remarks
1	67111-2210-3	ブレーキ サユウ アッシ	ASSY BRAKE	1	②-⑭
2	67111-2230-3	ブレーキ ヒダリ アッシ	ASSY BRAKE, LH	1	③-⑨
3	67111-2231-1	ブレーキ カバー	COVER, brake	1	
4	67111-2232-1	ブレーキ カム ヒダリ	CAM, brake LH	1	
5	04611-05180	O リング	O RING	2	
6	04612-00220	ジク サークリップ	CIR-CLIP, external	1	
7	67111-2235-1	ブレーキ シュー	SHOE, brake	2	
8	67111-2237-1	リターン スプリング	SPRING, return	2	
9	67111-2238-2	ブレーキ ドラム	DRUM, brake	1	
10	67111-2240-3	ブレーキ ミギ アッシ	ASSY BRAKE, RH	1	⑩-⑰
11	67111-2231-1	ブレーキ カバー	COVER, brake	1	
12	67111-2242-1	ブレーキ カム ミギ	CAM, brake RH	1	
13	04611-05180	O リング	O RING	2	
14	04612-00220	ジク サークリップ	CIR-CLIP, external	1	
15	67111-2235-1	ブレーキ シュー	SHOE, brake	2	
16	67111-2237-1	リターン スプリング	SPRING, return	2	
17	67111-2238-2	ブレーキ ドラム	DRUM, brake	1	
18	04612-00300	ジク サークリップ	CIR-CLIP, external	2	
19	67111-2261-3	パッキン	GASKET	2	
20	01120-50816	ボルト	BOLT	10	
21	67111-2239-1	ブレーキ モドシスプリング ヒダリ	SPRING, LH	1	
22	67111-2249-1	ブレーキ モドシスプリング ミギ	SPRING, RH	1	
23	01120-50820	ボルト	BOLT	2	
24	04013-50080	ヒラ ザガネ	WASHER, plain	2	

18. 上部カバー関係 CASE COVER



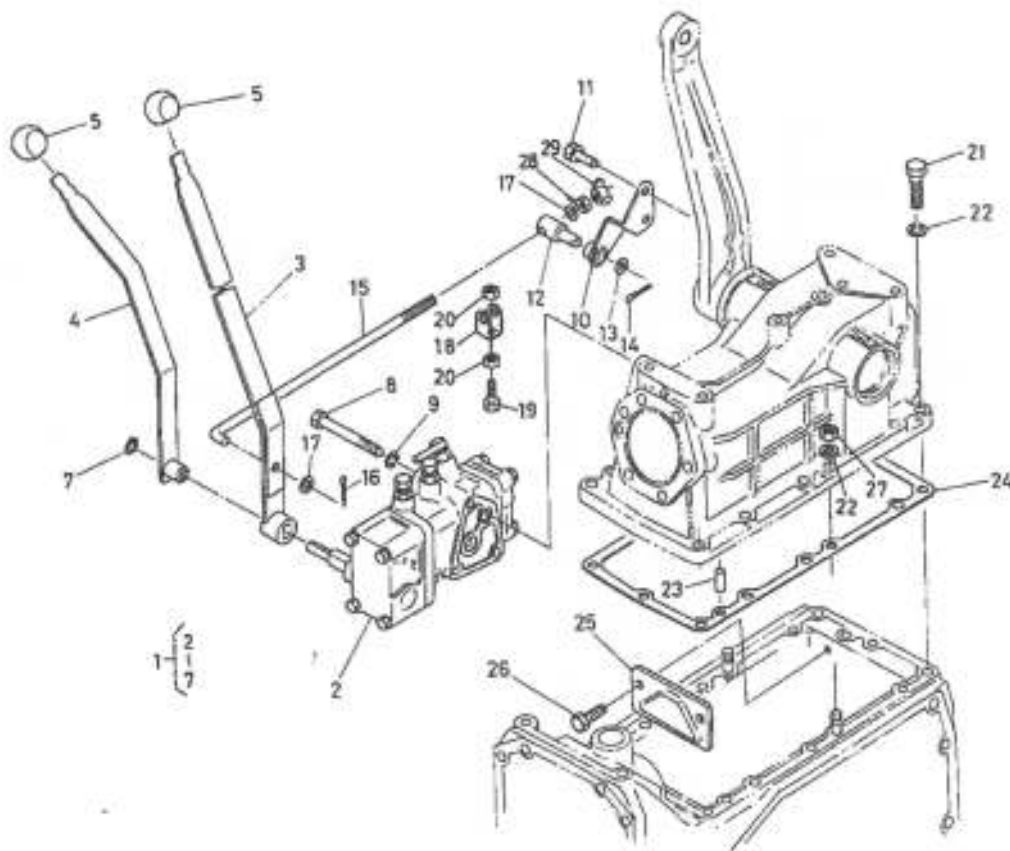
図番 Ref.No	コード No Code No	部品名称	Description	数量 Unit	備考 Remarks
1	67111-3620-4	ジョウブ カバー ウシロ アッシ	ASSY COVER, case rear	1	
2	67111-3630-1	ジョウブ カバー ウシロ コンブ	ASSY COVER, case rear	1	③-⑤
3	67111-3631-3	ジョウブ カバー ウシロ	COVER, case rear	1	
4	67111-3632-1	ブッシュ	BUSH	1	
5	67111-3633-1	ブッシュ	BUSH	1	
6	67111-3635-1	ブレザー パイプ	PIPE, breather	1	
7	02114-50080	ナット	NUT	1	
8	67111-3637-3	チェーンブラケット	BRACKET, chain	1	
9	01120-51025	ボルト	BOLT	3	
10					
11	66591-5439-1	メクラセン 3	PLUG 3	6	
12	67111-3661-1	シリンダ キャップ	CAP, cylinder	1	
13	04811-50650	O リング	O RING	1	
14	04811-00080	O リング	O RING	1	
15	01153-51030	ボルト	BOLT	5	
16	01153-51035	ボルト	BOLT	1	
17	04512-50100	バネ ザガネ	WASHER, spring	6	
18	67111-3671-2	ユアツ ピストン	PISTON, oil pressure	1	
19	04811-00600	O リング	O RING	1	
20	67111-3672-1	バック アップ リング	RING, back up	1	
21	37150-3732-3	ユアツロッド	ROD, oil pressure	1	
22	67111-3675-2	ユアツ アーム	ARM, oil pressure	1	
23	04612-00380	ジク サークリップ	CIR-CLIP, external	1	
24	34150-3734-1	セット ピン	PIN SET	1	
25	01123-51020	ボルト	BOLT	1	

18. 上部カバー関係 CASE COVER



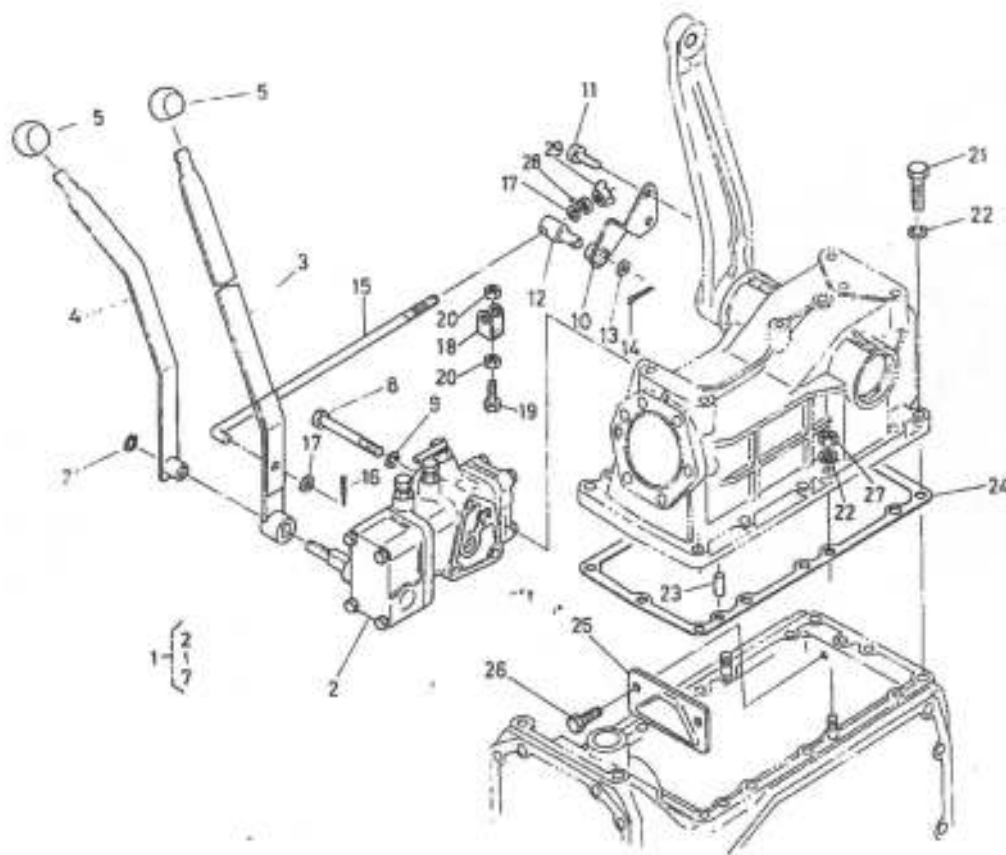
図番 Ref. No	コード No Code No	部品名称	Description	数量 Unit	備考 Remarks
26				1	
27	67111-3581-2	ユアツ アーム シク	SHAFT, o/p arm	1	
28	09230-35525	オイル シール	SEAL, oil	2	
29	67111-3683-1	ショウコウ アーム ヒダリ	ARM, lift LH	1	
30	67111-3684-1	ショウコウ アーム ミギ	ARM, lift RH	1	
31	04612-00350	シク サークリップ	CIR-CLIP-external	2	
32	67111-3620-1	ボルト	BOLT	1	

19. コントロールバルブ関係 CONTROL VALVE



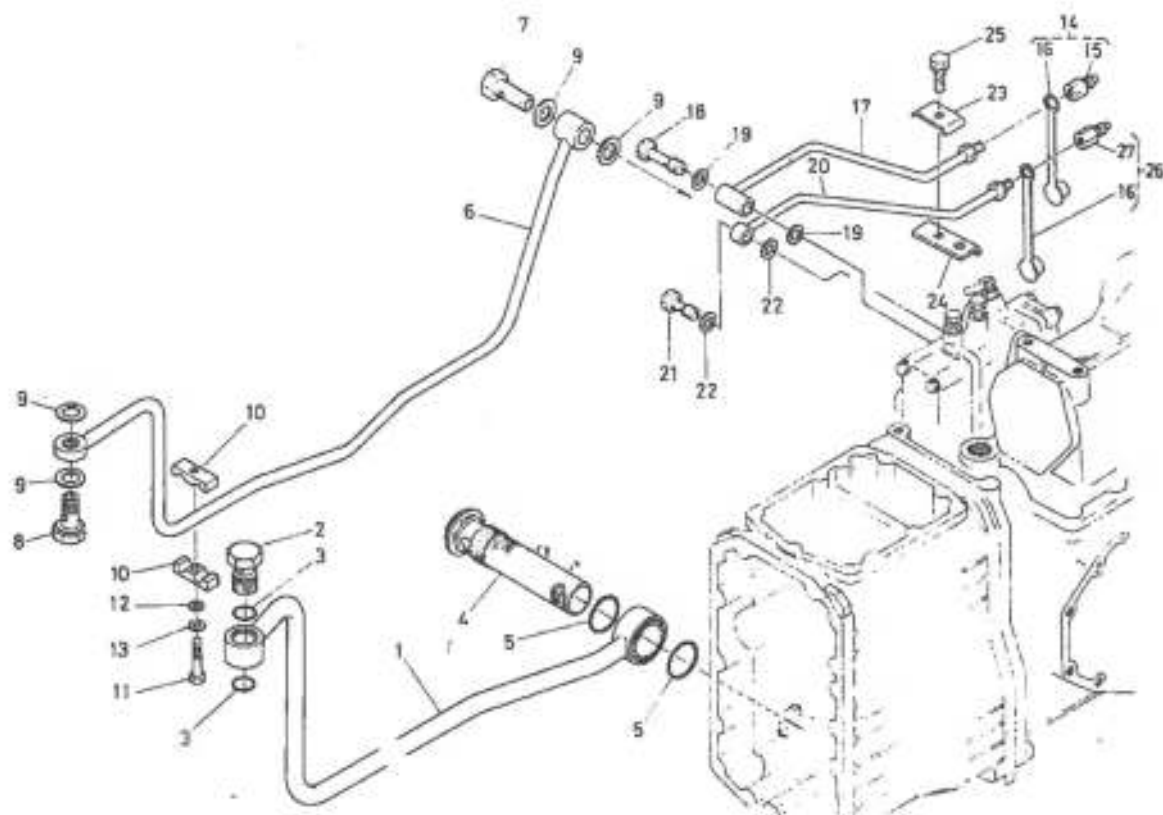
図番 Ref.No	コード No Code No	部品名称	Description	数量 Unit	備考 Remarks
1	67111-3720-5	コントロール バルブアッシ	ASSY VALVE, control	1	②-⑦
2	67111-3730-4	コントロール バルブホントイ アッシ	ASSY VALVE, control	1	
3	67111-3741-2	コントロールレバー	LEVER, control	1	
4	67111-3745-2	コウシン チョウセツ レバー	LEVER	1	
5	66611-4324-1	レバー グリップ	GRIP, lever	2	
6					
7	04612-50100	ジク サークリップ	CIR-CLIP, external	1	
8	01150-50880	ボルト	BOLT	3	
9	04512-50080	バネ ゼガネ	WASHER, spring	3	
10	67111-3751-4	ケンセイカナグ ウケ	HOLDER	1	
11	01120-50825	ボルト	BOLT	2	
12	66591-3654-4	ケンセイシテン ジク	SHAFT	1	
13	04011-50100	ヒラ ゼガネ	WASHER, plain	1	
14	05511-50318	フリ ピン	PIN, split	1	
15	67111-3752-2	ケンセイロッド	ROD, check	1	
16	05511-50215	フリ ピン	PIN, split	1	
17	04013-50080	ヒラ ゼガネ	WASHER, plain	2	
18	66611-3632-2	ケンセイ カナグ	INTERLOCKER	1	
19	01150-50825	ボルト	BOLT	1	
20	02112-50080	ナット	NUT	2	

19. コントロールバルブ関係 CONTROL VALVE



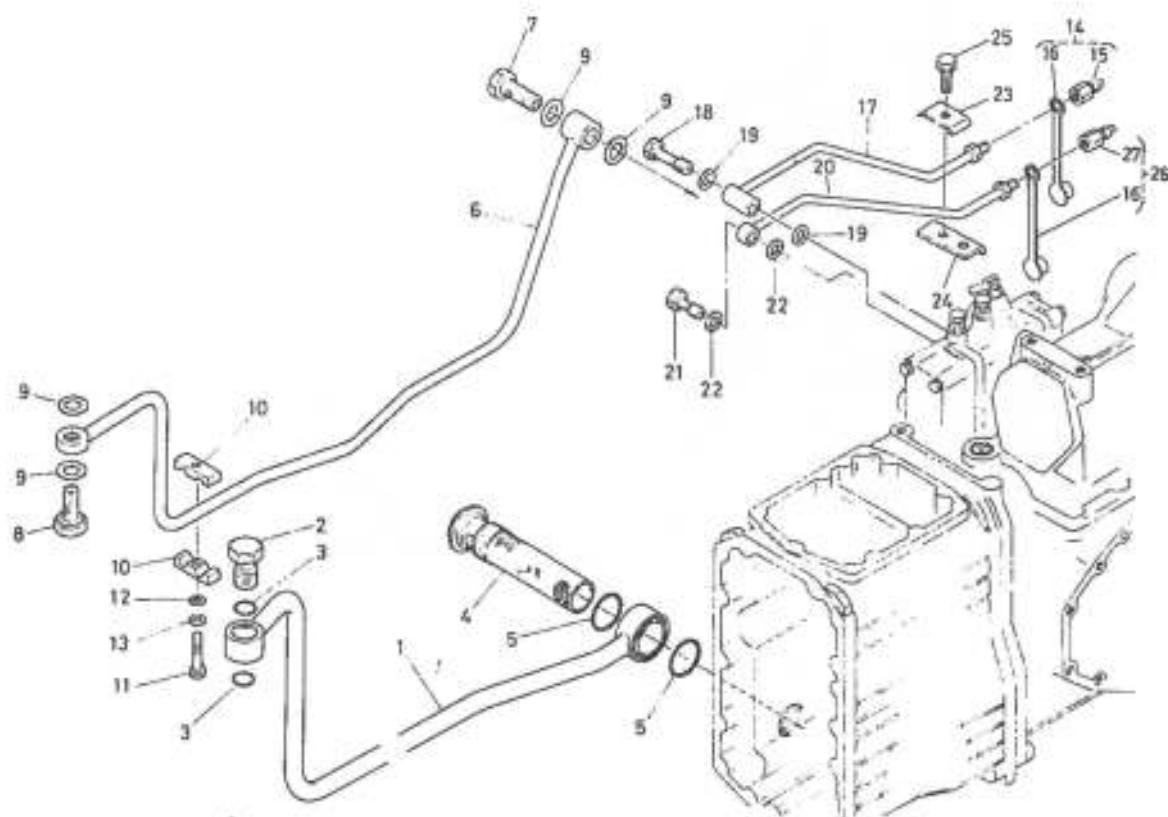
図番 Ref.No	コード No Code No	部品名称	Description	数量 Unit	備考 Remarks
21	01150-51035	ボルト	BOLT	11	
22	04512-50100	バネ ザグネ	WASHER, spring	13	
23	05012-00818	ヘイコウ ビン	PIN, straight	2	
24	67111-3622-2	パッキン	GASKET	1	
25	67111-3691-1	ユアツ アーム アタイタ	PLATE, o/p arm	1	
26	01130-50825	ボルト	BOLT	1	
27	02118-50100	ナット	NUT	2	
28	67111-3754-1	ナット 1	NUT 1	1	
29	02810-50080	チョウ ナット	NUT, wing	1	

20. 油圧パイプ関係 OIL PRESSURE PIPE



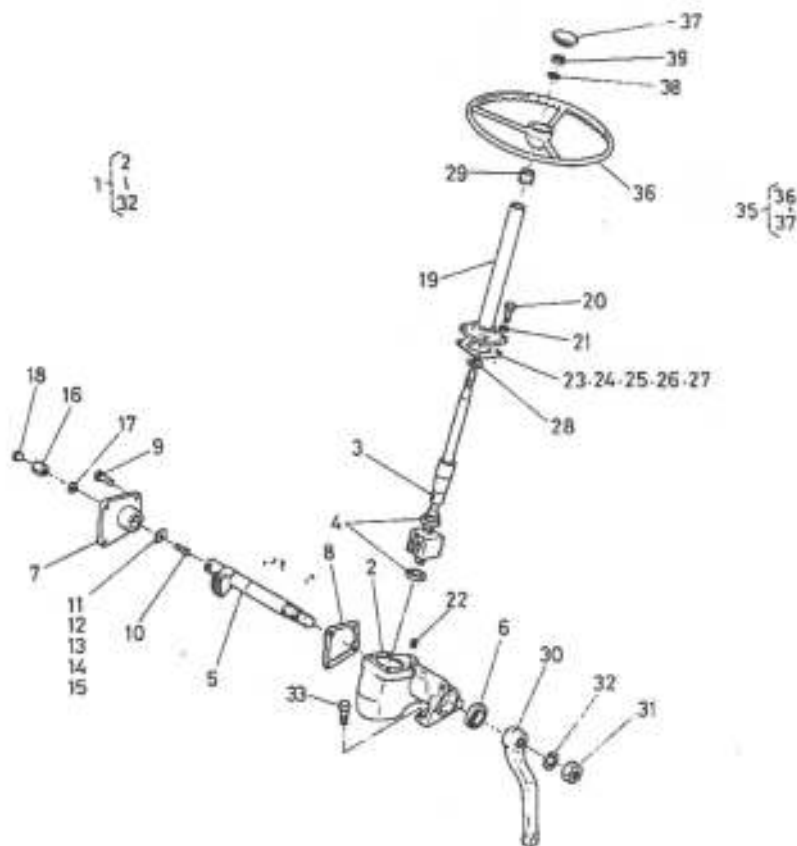
回 番 Ref.No	コ ー ド 番 号 Code No	部 品 名 称	Description	数 量 Unit	備 考 Remarks
1	67111-3711-2	キューニュー パイプ	PIPE	1	
2	37170-3817-2	ユアツパイプ セッシュ ボルト	BOLT, eye joint	1	
3	04811-00220	O リング	O RING	2	
4	67111-3712-1	オイル フィルタ	FILTER, oil	1	
5	04811-10400	O リング	O RING	2	
6	67111-3715-4	トシュツ パイプ	PIPE	1	
7	67111-3716-1	セッシュ ボルト	BOLT	1	
8	06591-3625-3	カンチョッカク セッシュ	PIPE, joint	1	
9	67111-3718-1	パッキン	GASKET	4	
10	66711-3614-1	パイプ オサエ	CLAMP, pipe	2	
11	01050-50645	ボルト	BOLT	1	
12	04015-50060	ヒラ ザガネ	WASHER, plain	1	
13	04512-50060	バネ ザガネ	WASHER, spring	1	
14	67111-3780-2	クイック ジョイント ホンキ アッシ 1	ASSY CONNECTOR, 1	1	⑬, ⑭
15	67111-3781-2	クイック ジョイント ホンキ 1	CONNECTOR, 1	1	
16	67111-3782-2	ジョイント キャップ	CAP, joint	2	
17	67111-3785-2	パイプ ソト	PIPE	1	
18	67111-3786-2	ボルト	BOLT	1	
19	04714-00120	パッキン	GASKET	2	
20	67111-3787-2	パイプ ナカ	PIPE	1	
				1	
				2	
				1	
				1	

20. 油圧パイプ関係 OIL PRESSURE PIPE



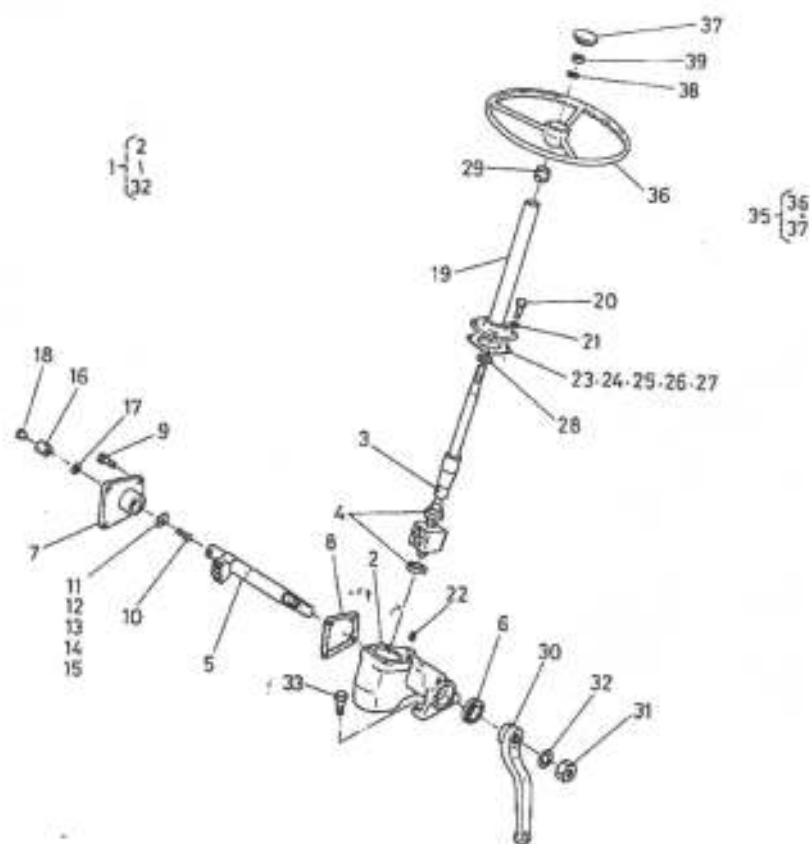
図番 Ref.No	コード No Code No	部品名称	Description	数量 Unit	備考 Remarks
21	67111-3788-2	ボルト	BOLT	1	
22	04714-00120	パッキン	GASKET	2	
23	67111-3791-3	パイプ トメ ウエ	CLAMP	1	
24	67111-3792-2	パイプ トメカナグ シタ	CLAMP	1	
25	01120-50835	ボルト	BOLT	1	
26	67111-3783-2	クイック ジョイント ホンキ アッシ 2	ASSY CONNECTOR, 2	1	㉔ ㉕
27	67111-3784-2	クイック ジョイント ホンキ 2	CONNECTOR, 2	1	

21. ステアリング関係 STEERING



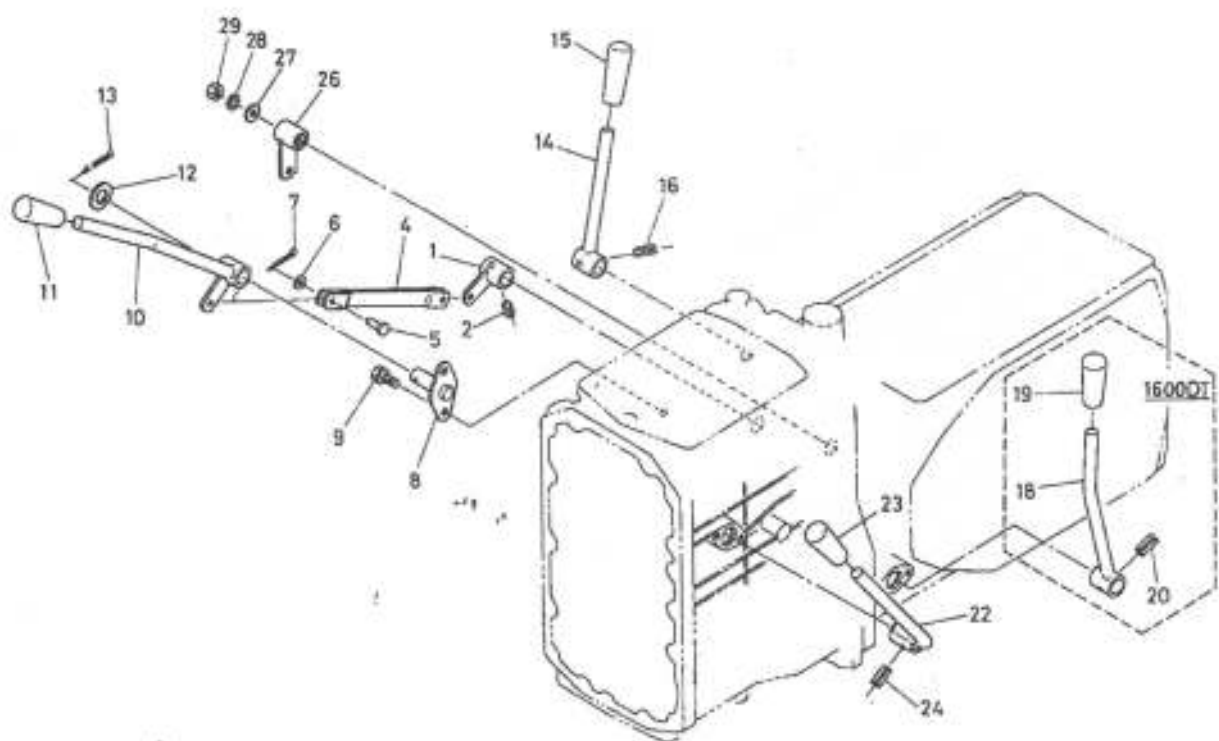
図番 Ref.No	コード No Code No	部品名称	Description	数量 Unit	備考 Remarks
1	67111-4110-3	ステアリング アッシ	ASSY STEERING	1	①-⑭
2	67111-4111-2	ステアリング ギヤー ケース	CASE, steering gear	1	
3	67111-4120-3	ボール ナット コンブ	COMP BALL NUT	1	
4	66811-4114-1	スラスト ボールベアリング	BEARING, thrust ball	2	
5	67111-4115-1	セクタ ジク	SHAFT, sector	1	
6	09500-28458	オイル シール	SEAL, oil	1	
7	67111-4116-1	サイド カバー	COVER, side	1	
8	67111-4117-1	パッキン	GASKET	1	
9	01120-50820	ボルト	BOLT	4	
10	67111-4118-2	チョウセイ ネジ	SCREW, adjusting	1	
11	67111-4119-1	チョウセイ カラー 1	COLLAR, adjusting 1	1	
12	67111-4121-1	チョウセイ カラー 2	COLLAR, adjusting 2	1	
13	67111-4122-1	チョウセイ カラー 3	COLLAR, adjusting 3	1	
14	67111-4123-1	チョウセイ カラー 4	COLLAR, adjusting 4	1	
15	67111-4124-1	チョウセイ カラー 5	COLLAR, adjusting 5	1	
16	67111-4125-1	ナット	NUT	1	
17	04714-00100	パッキン	GASKET	1	
18	67111-4127-1	ゴムセン	PLUG	1	
19	67111-4112-4	ステアリング ポスト	POST, steering	1	
20	01153-50820	ボルト	BOLT	4	
21	04512-50080	バネ ザガネ	WASHER, spring	4	
22	34150-1664-1	プラグ	PLUG	1	
23	66811-4132-1	シム 1	SHIM, 1	1	
24	66811-4133-1	シム 2	SHIM, 2	1	
25	66811-4134-1	シム 3	SHIM, 3	1	

21. ステアリング関係 STEERING



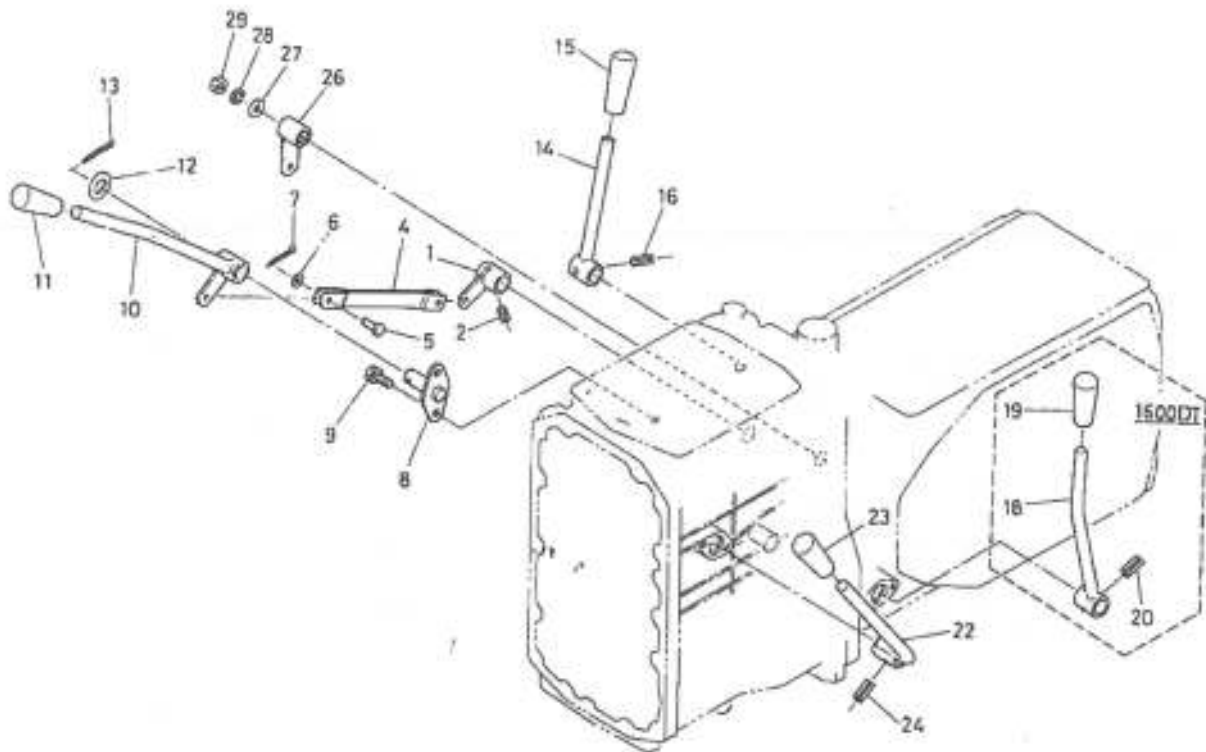
図番 Ref.No	コード No Code No	部品名称	Description	数量 Unit	備考 Remarks
26	66811-4135-1	シム 4	SHIM, 4	1	
27	66811-4136-1	シム 5	SHIM, 5	1	
28	67111-4128-1	オイル シール	SEAL, oil	1	
29	67111-4129-1	ポスト ブッシュ	BUSH, post	1	
30	67111-4141-3	ピットマン アーム	ARM, pitman	1	
31	02172-50220	ナット	NUT	1	
32	04512-50220	バネ ザガネ	WASHER, spring	1	
33	01130-51030	ボルト	BOLT	4	
34					
35	66611-4140-1	ステアリング ホイール アッシ	ASSY WHEEL STEERING	1	②, ③
36	66611-4141-1	ステアリング ホイール	WHEEL, steering	1	
37	66611-4142-1	ステアリング ホイール キャップ	CAP, steering wheel	1	
38	04512-50120	バネ ザガネ	WASHER, spring	1	
39	02174-50120	ナット	NUT	1	

22. レバー関係 LEVER



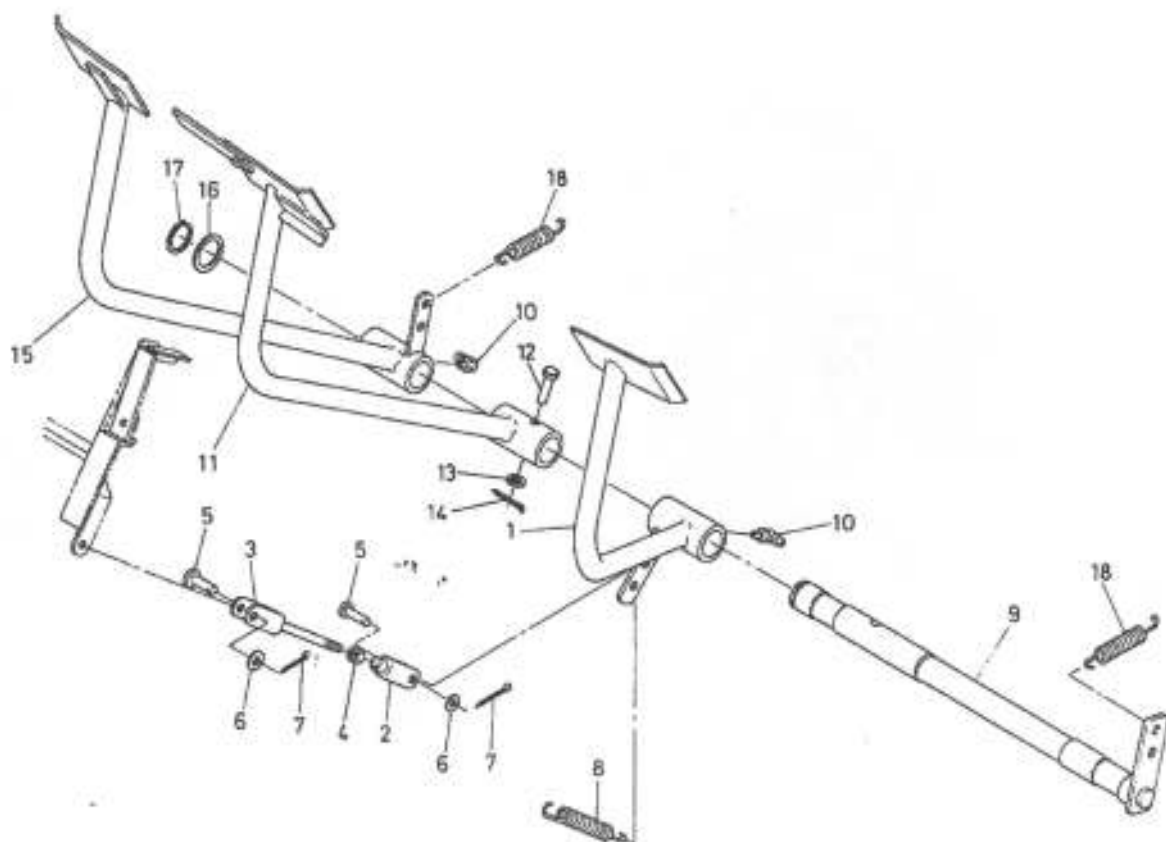
図番 Ref. No	コード No Code No	部品名称	Description	数量 Unit	備考 Remarks
1	67111-4231-2	フクヘンソク レバー ボス	BOSS, aux speed-change lever	1	
2	05411-00632	スプリング ピン	PIN, spring	1	
3				1	
4	67111-4232-1	フクヘンソク リンク	LINK, aux speed-change	1	
5	05122-50614	アタマツキ ピン	PIN, joint	2	
6	04013-50060	ヒラ ザガネ	WASHER, plain	2	
7	05511-51612	ワリ ピン	PIN, split	2	
8	67111-4234-3	フクヘンソクレバー シテン	FULCRUM, aux speed-change lever	1	
9	01120-50820	ボルト	BOLT	2	
10	67111-4237-4	フクヘンソク レバー	LEVER, aux s-change	1	
11	66591-4211-1	レバー グリップ	GRIP, lever	1	
12	04011-50140	ヒラ ザガネ	WASHER, plain	1	
13	05511-50425	ワリ ピン	PIN, split	1	
14	67111-4245-2	チョウテイソク レバー	LEVER	1	
15	66591-4211-1	レバー グリップ	GRIP, lever	1	
16	05411-00632	スプリング ピン	PIN, spring	1	
17				1	
18	67121-4261-2	ゼンリン クドウ レバー	LEVER	1	
19	66591-4211-1	レバー グリップ	GRIP, lever	1	1600DT
20	05411-00632	スプリング ピン	PIN, spring	1	
21				1	
22	67111-4274-3	ツメヘンソク レバー	LEVER	1	
23	66591-4211-1	レバー グリップ	GRIP, lever	1	
24	05411-00632	スプリングピン	PIN, spring	1	
25					

22. レバー関係 LEVER



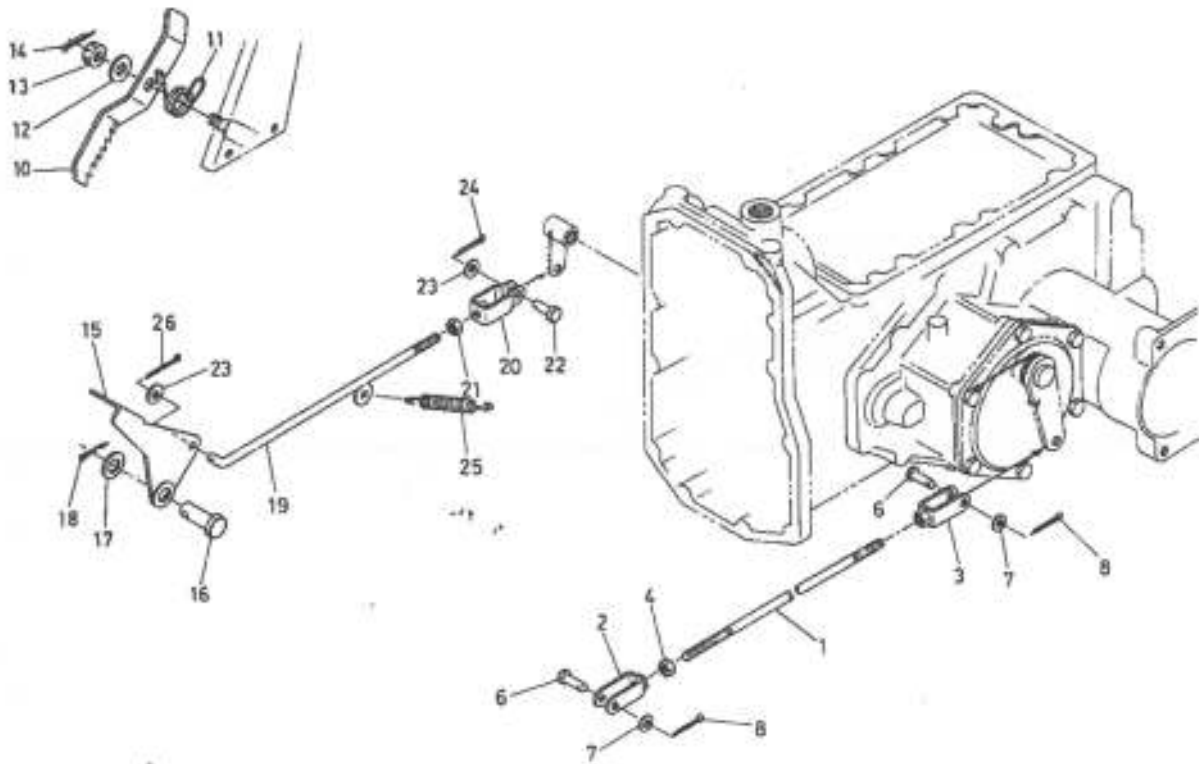
図番 Ref.No	コード No Code No	部品名称	Description	数量 Unit	備考 Remarks
26	67111-4281-2	デフロック レバー	LEVER, diff lock	1	
27	04013-50080	ヒラ ザガネ	WASHER, plain	1	
28	04512-50080	バネ ザガネ	WASHER, spring	1	
29	02114-50080	ナット	NUT	1	

23. ペダル関係 PEDAL



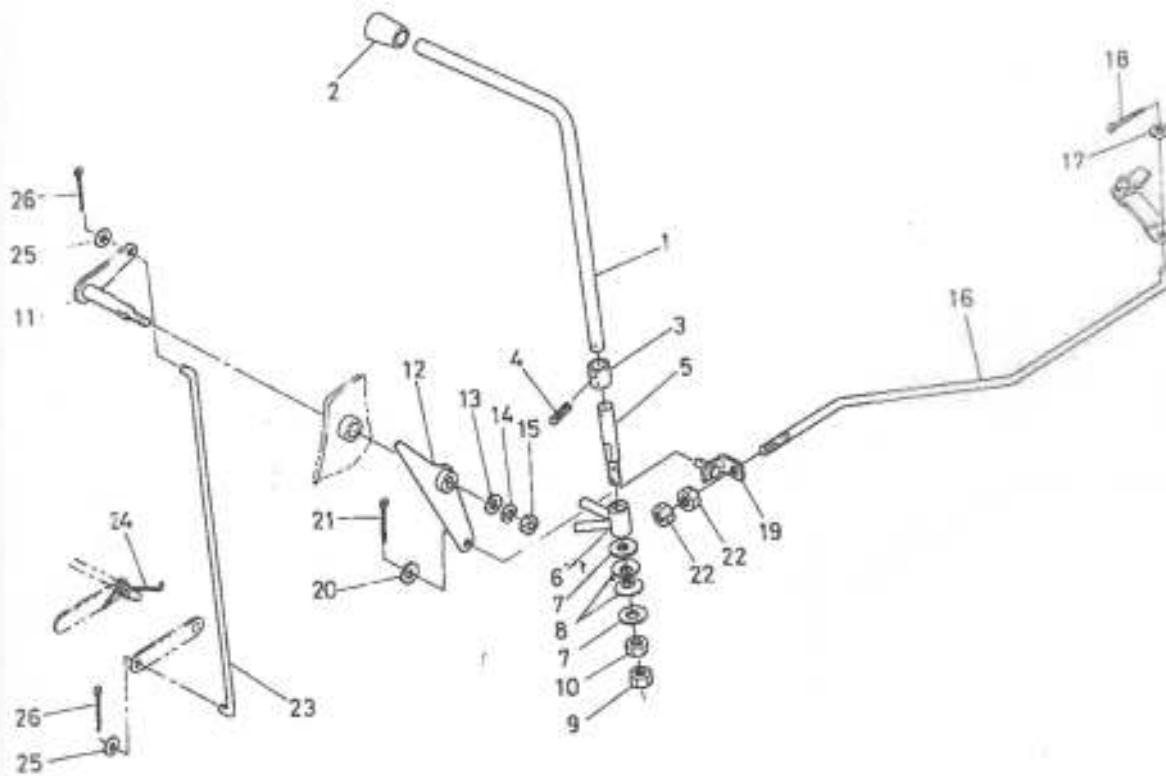
図番 Ref.No	コード No Code No	部品名称	Description	数量 Unit	備考 Remarks
1	67111-4411-5	クラッチ ペダル	PEDAL, clutch	1	
2	67111-4412-1	クラッチ チュウカン ロッド	ROD	1	
3	67111-4452-1	フタマタツギテ ミギネジ	SCREW	1	
4	02112-50080	ナット	NUT	1	
5	05122-50822	アタマツキ ピン	PIN, joint	2	
6	04012-50080	ヒラ ザガネ	WASHER, plain	2	
7	05511-50215	ワリピン	PIN, split	2	
8	67111-4413-2	クラッチモドシ スプリング	SPRING	1	
9	67111-4421-3	ブレーキ ベタル シク	SHAFT, brake pedal	1	
10	67111-4425-1	グリス ニップル	NIPPLE, grease	2	
11	67111-4431-4	ブレーキ ベタル ヒダリ	PEDAL, brake LH	1	
12	05122-50840	アタマツキ ピン	PIN, joint	1	
13	04012-50080	ヒラ ザガネ	WASHER, plain	1	
14	05511-50215	ワリピン	PIN, split	1	
15	67111-4432-4	ブレーキ ベタル ミギ	PEDAL, brake RH	1	
16	66591-4323-3	カラー	COLLAR	1	
17	04612-50240	シク サークリップ	CIR-CLIP, external	1	
18	67111-4454-1	スプリング 1	SPRING 1	2	

24. デフロックペダル関係 DIFF LOCK PEDAL



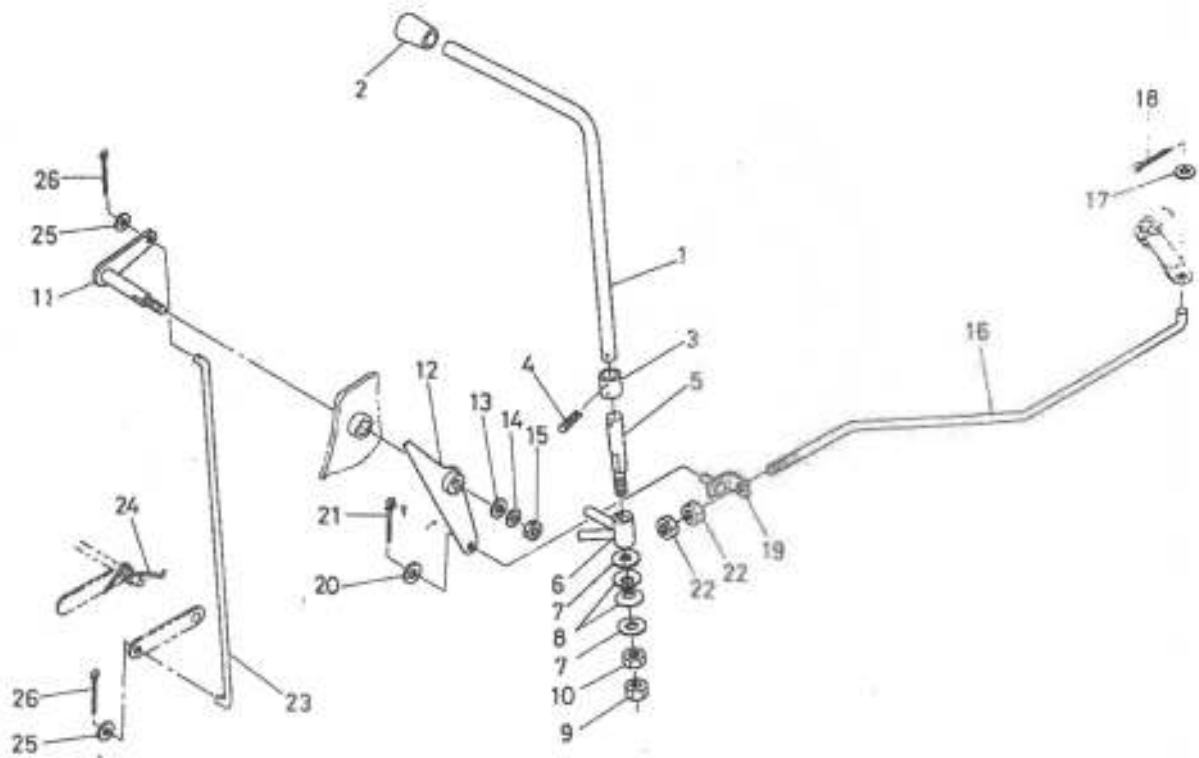
図番 Ref.No	コード No Code No	部品名称	Description	数量 Unit	備考 Remarks
21	02112-50080	ナット	NUT	1	
22	05122-50820	アタマツキ ピン	PIN, joint	1	
23	04012-50080	ヒラヤガネ	WASHER, plain	2	
24	05511-50215	ワリ ピン	PIN, split	1	
25	67111-4467-1	スプリング 2	SPRING 2	1	
26	05511-50315	ワリ ピン	PIN, split	1	

25. レリーズレバー関係 RELEASE LEVER



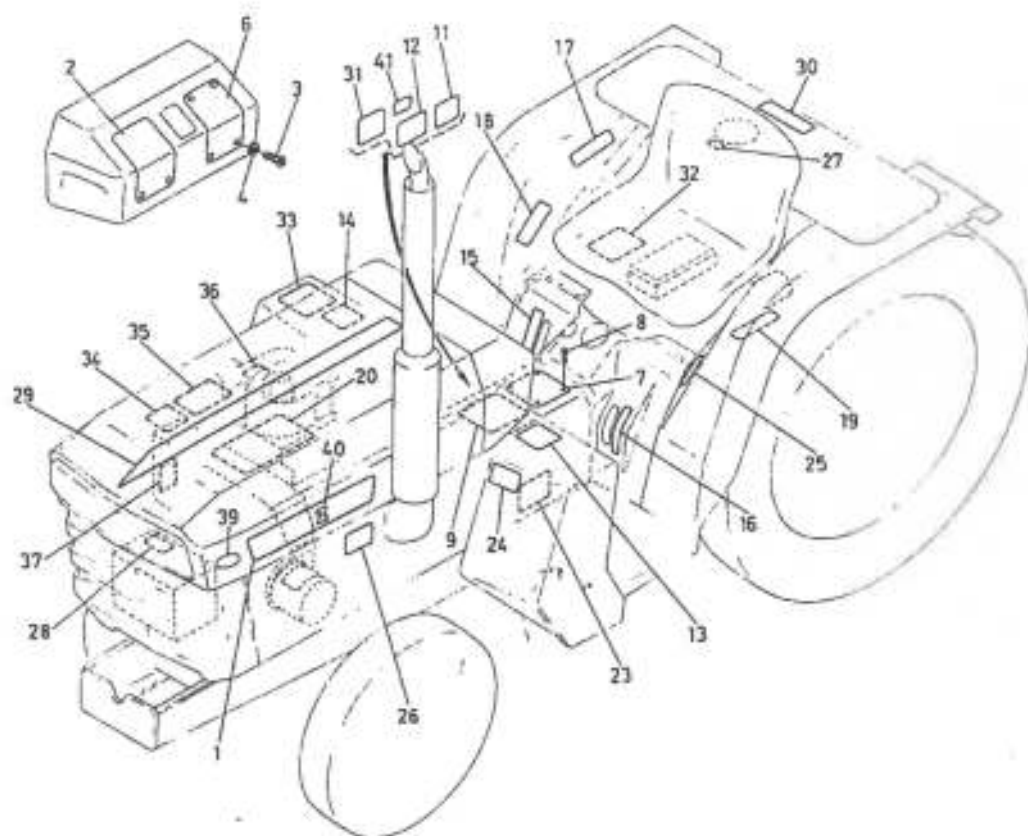
図番 Ref.No	コード No Code No	部品名称	Description	数量 Unit	備考 Remarks
1	67111-4471-1	レリーズ レバー	LEVER, release	1	
2	06914-00100	レバー グリップ	GRIP, lever	1	
3	67111-4475-1	レリーズ レバー シテン	FULCRUM, release lever	1	
4	05411-00425	スプリング ピン	PIN, spring	2	
5	67111-4477-1	レリーズ カナグ ウケジク	SHAFT, support	1	
6	67111-4478-3	レリーズ カナグ	STAY, release	1	
7	04015-50080	ヒラ ザガネ	WASHER, plain	2	
8	66116-5153-2	サラ バネ	SPRING	2	
9	02112-50080	ナット	NUT	1	
10	02114-50080	ナット	NUT	1	
11	67111-4481-1	レリーズ アーム ジク	SHAFT, release arm	1	
12	67111-4482-2	レリーズ アーム	ARM, release	1	
13	04013-50080	ヒラ ザガネ	WASHER, plain	1	
14	04512-50080	バネ ザガネ	WASHER, spring	1	
15	02114-50080	ナット	NUT	1	
16	67111-4485-1	レリーズ ロッド	ROD, release	1	
17	04012-50080	ヒラ ザガネ	WASHER, plain	1	
18	05511-50215	ワリ ピン	PIN, split	1	
19	67111-4486-1	エル カナグ	STAY, L	1	
20	04013-50060	ヒラ ザガネ	WASHER, plain	1	

25. レリーズレバー関係 RELEASE LEVER



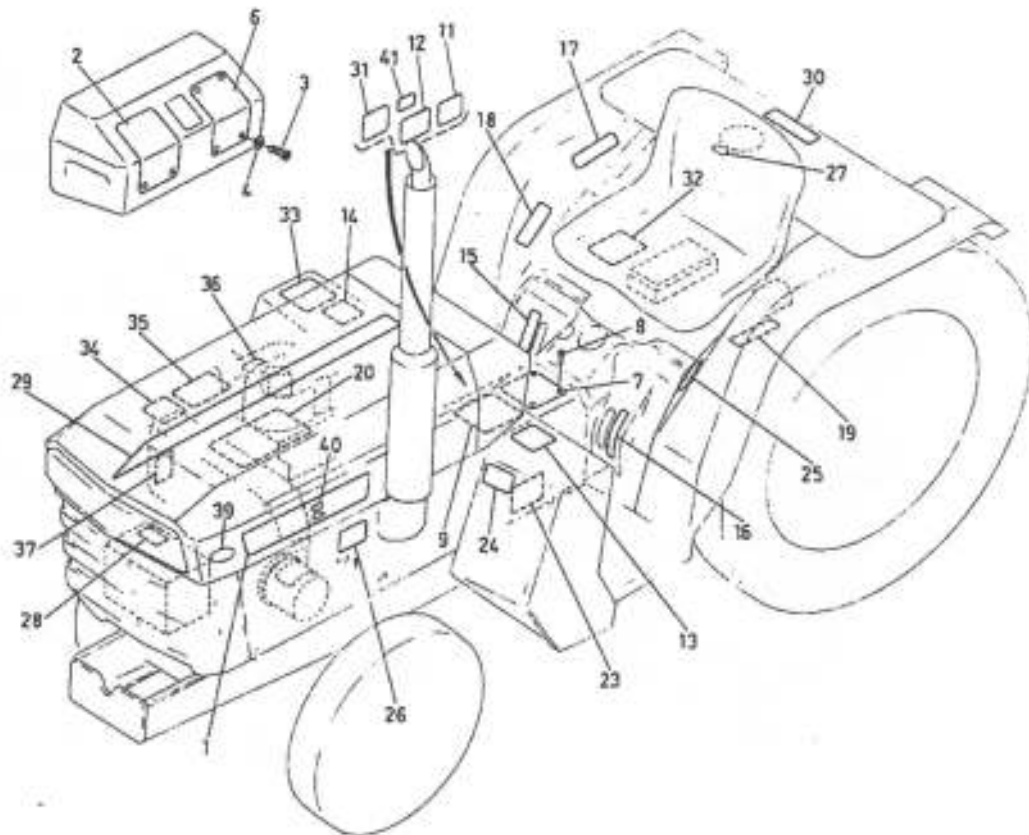
図番 Ref.No	コード No Code No	部品名称	Description	数量 Unit	備考 Remarks
21	05511-51612	ワリピン	PIN, split	1	
22	02114-50080	ナット	NUT	2	
23	67111-4488-1	アクセルペダルロッド	ROD, accelerator pedal	1	
24	67111-4489-3	アクセルスプリング	SPRING, accelerator	1	
25	04013-50060	ヒラザガネ	WASHER, plain	2	
26	05511-51612	ワリピン	PIN, split	2	

26. 銘板関係 NAME PLATE



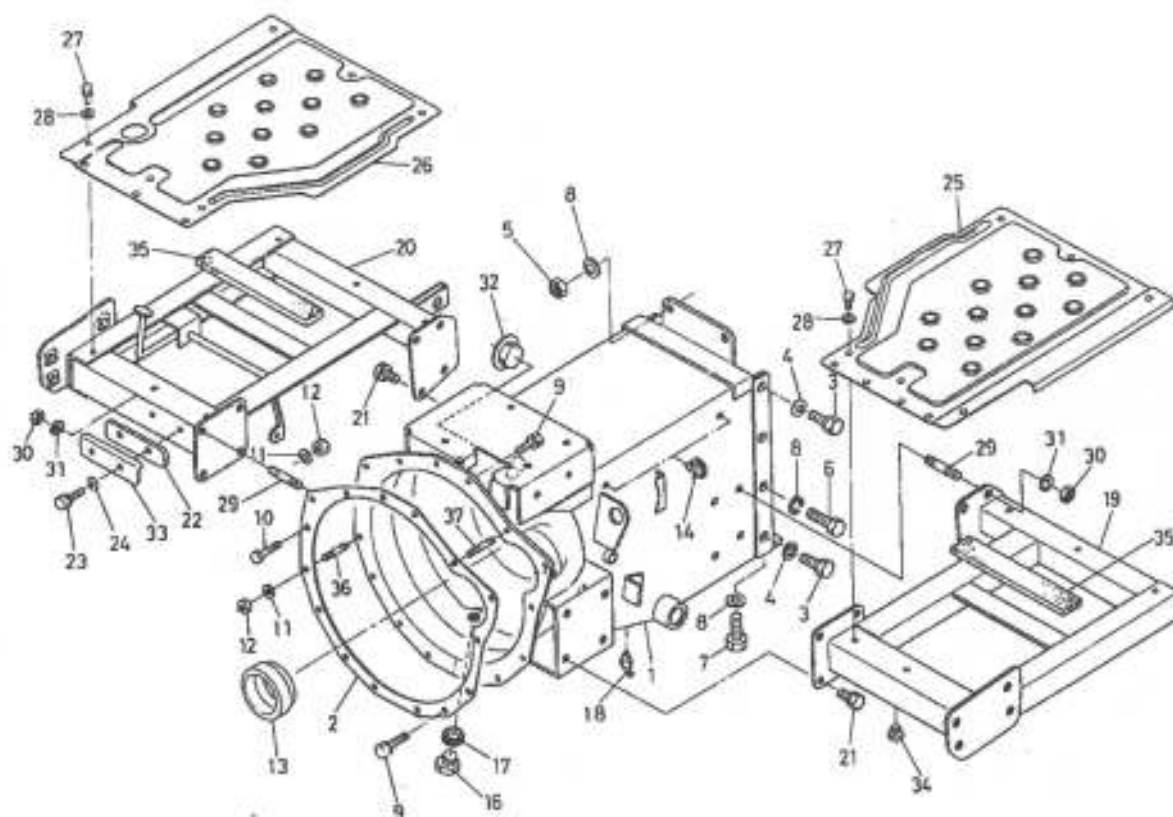
図番 Ref.No	コード No Code No	部品名称	Description	数量 Units	備考 Remarks
1	67111-4711-4	ボンネット メイバン	LABEL, bonnet	2	
2	67111-4715-2	ケイキ ラベル ヒダリ	LABEL	1	
3	03054-50510	ナベ コネジ	SCREW, pan head	6	
4	04512-50050	バネ ワガネ	WASHER, spring	6	
5					
6	67111-4716-3	ケイキ ラベル ミギ	LABEL	1	
7	67111-4718-2	シュヘンソク メイバン	MARK, speed change	1	1600
7	67121-4718-3	シュヘンソク メイバン	MARK, speed change	1	1600DT
8	54102-3441-1	ポップ リベット	RIVET	4	
9	67111-4719-2	ウンテン チュウイ ラベル	LABEL, running	1	
10					
11	67111-4724-1	デフロック ラベル	LABEL, diff lock	1	
12	67111-4725-1	ブレーキ ロック ラベル	LABEL, brake	1	
13	67111-4731-1	デコンプ ラベル	COMP, LABEL, decompres	1	
14	67111-4732-1	エンジン テイシ ラベル	LABEL	1	
15	67111-4735-2	フクヘンソク ラベル	LABEL	1	
16	67111-4736-1	PTO ヘンソク ラベル	LABEL	1	
17	66691-4716-1	メイバン 6	NAME PLATE	1	
18	67111-4737-1	コウシン ラベル	LABEL	1	
19	67121-4738-1	ゼンリン キリカエ ラベル	LABEL	1	1600DT
20	67111-4761-1	ミッション オイル ラベル	LABEL	1	
21					
22					
23	67111-4744-1	クラッチ ロック ラベル	LABEL	1	1600
24	67111-4757-1	コッケンゴウカク ヒョウ	LABEL	1	

26. 銘板関係 NAMEPLATE



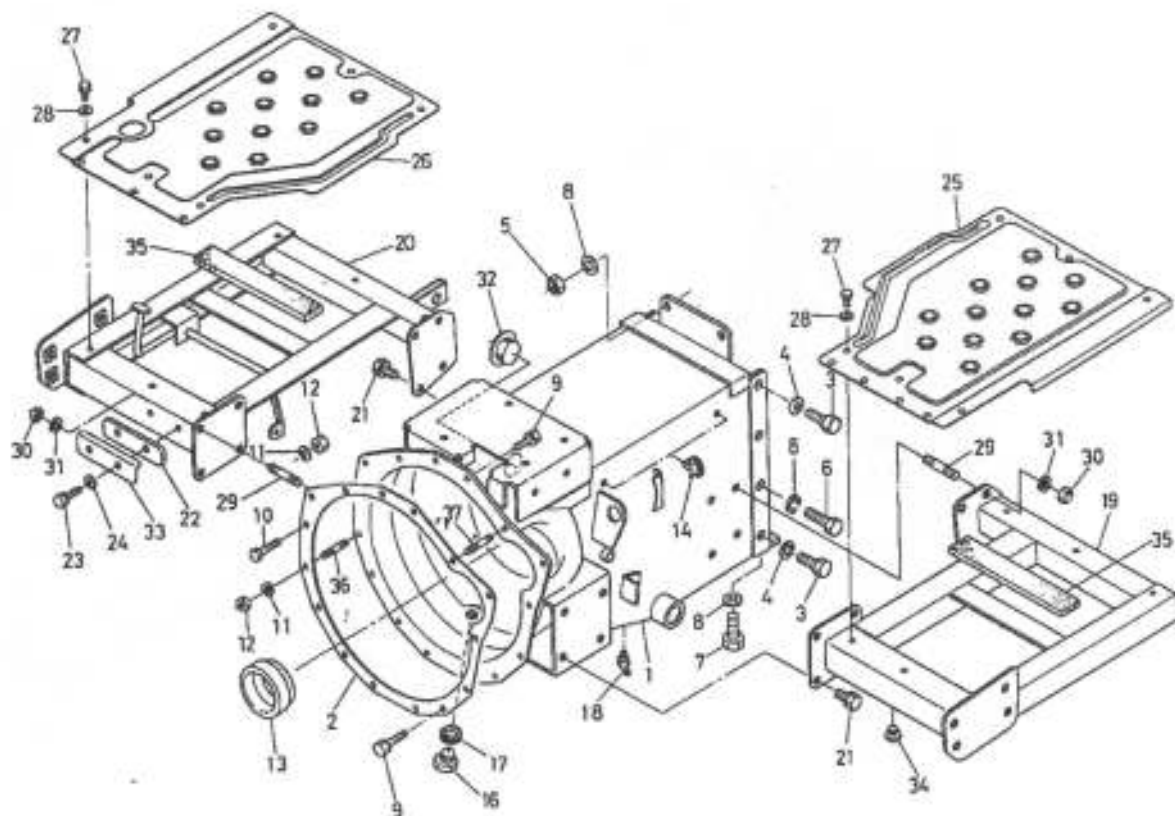
図番 Ref.No	コード No Code No	部品名称	Description	数量 Unit	備考 Remarks
24	67121-4753-1	アンゼン カンテイショウヒョウ	LABEL	1	1600DT
25	34150-3489-1	ハイキガス ラベル	LABEL	1	
26	36200-9861-2	オイルゲージ ラベル	LABEL	1	
27	66711-4744-2	カキ チュウイ ラベル	LABEL	1	
28	67111-4751-1	バッテリー ラベル	LABEL, battery	1	
㊦	67111-4745-3	センターライン ラベル	LABEL	1	
30	67111-4752-1	サイドイ セキサイリョウ ラベル	LABEL	1	
31	67111-4747-1	パーキング ブレーキ ラベル	LABEL	1	
32	67111-4748-2	クリーブ ラベル	LABEL	1	
㊦	67111-4749-1	ソクド ラベル	LABEL	1	
34	15531-8723-2	チュウイ ラベル	LABEL	1	
35	15531-8722-1	チュウイ ラベル	LABEL	1	
36	15221-8722-1	グローブラグ ラベル	LABEL	1	
37	15521-8721-1	チュウイ ラベル	LABEL	1	
38	15241-8721-1	チュウイ ラベル	LABEL	1	
39	67111-4811-1	ゼンノウ マーク	MARK	2	} (ZB)
40	67111-4812-1	ゼット マーク	MARK	2	
41	67111-4765-1	カタシキ ニンテイ バンゴウ ヒョウ	LABEL	1	1600
41	67121-4765-2	カタシキ ニンテイ バンゴウ ヒョウ	LABEL	1	1600DT

27. フレームクラッチハウジング関係 FRAME CLUTCH HOUSING



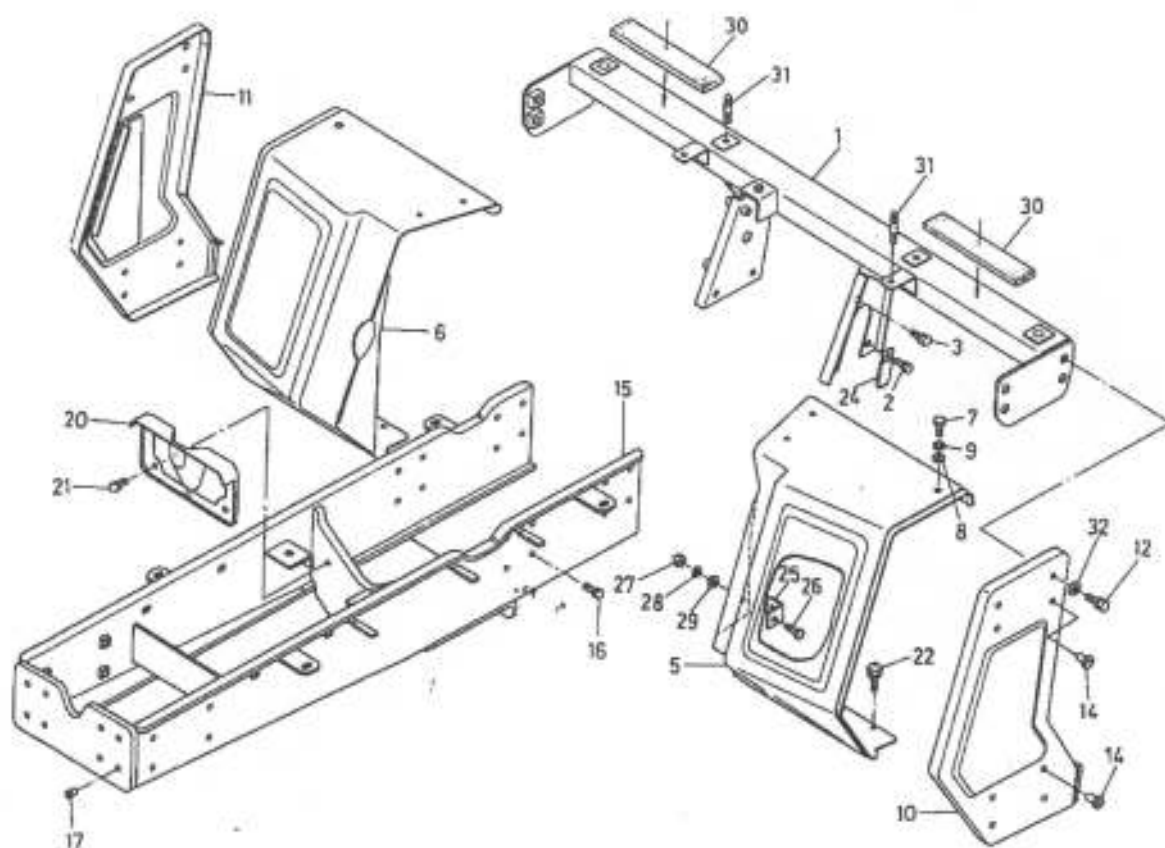
図番 Ref.No	コード No Code No	部品名 部品名	Description	数量 Unit	備考 Remarks
1	67111-5111-9	フレームクラッチハウジング コンブ	ASSY HOUSING, clutch	1	
2	67111-5113-3	パッキン	GASKET	1	
3	67111-5115-2	リーマ ボルト	BOLT, reamer	4	
4	04512-50140	バネ ザガネ	WASHER, spring	4	
5	02176-50120	ナット	NUT	2	
6	01123-51230	ボルト	BOLT	4	
7	01153-51225	ボルト	BOLT	2	
8	04512-50120	バネ ザガネ	WASHER, spring	4	
9	01123-50825	ボルト	BOLT	9	
10	01153-50825	ボルト	BOLT	1	
11	04512-50080	バネ ザガネ	WASHER, spring	2	
12	02114-50080	ナット	NUT	2	
13	67111-5119-1	ダスト シール	SEAL, dust	1	
14	67111-5117-2	コード クランプ	CLAMP, cord	2	
15					
16	06331-35016	プラグ	PLUG	1	
17	04717-01600	ゴムツキ ザガネ	WASHER, seal	1	
18	67111-4425-1	グリス ニップル	NIPPLE, grease	1	
19	67111-5151-2	ステップ フレーム ヒダリ	FRAME, step LH	1	
20	67111-5152-5	ステップ フレーム ミギ	FRAME, step RH	1	
21	01134-51020	ボルト	BOLT	12	
22	67111-5156-1	ブレーキ アタイタ	PLATE	1	
23	01120-50825	ボルト	BOLT	2	
24	04013-50080	ヒラ ザガネ	WASHER, plain	2	
25	67111-5161-3	ステップ ヒダリ	STEP, LH	1	

27. フレームクラッチハウジング関係 FRAME CLUTCH HOUSING



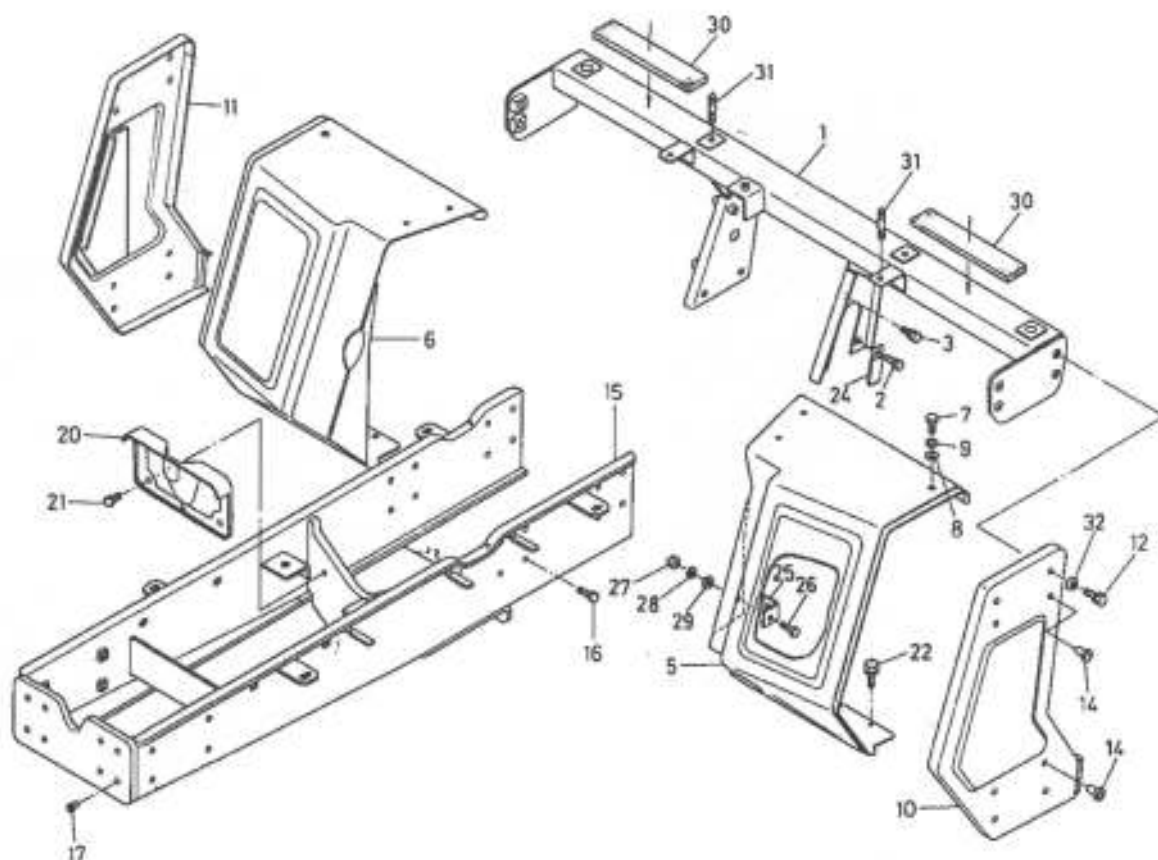
図番 Ref.No	コード No Code No	部品名称	Description	数量 Unit	備考 Remarks
①	67111-5162-1	ステップ ミギ	STEP, RH	1	
27	01120-50820	ボルト	BOLT	12	
28	04013-50080	ヒラ ザガネ	WASHER, plain	12	
29	01517-51022	スタッド	STUD	4	
30	02118-50100	ナット	NUT	4	
31	04512-50100	バネ ザガネ	WASHER, spring	4	
32	67111-5118-1	イクラセン 25	PLUG 25	1	
33	67111-5157-1	ブレーキ アテイタ オサエ	PLATE	1	
34	38240-2987-1	クッション	CUSHION	1	
35	67111-5414-1	ソフト テープ ヨコ	TAPE	2	
36	01518-50825	スタッド	STUD	1	
37	01518-50840	スタッド	STUD	1	

28. 前車軸フレーム関係 FRONT AXLE FRAME



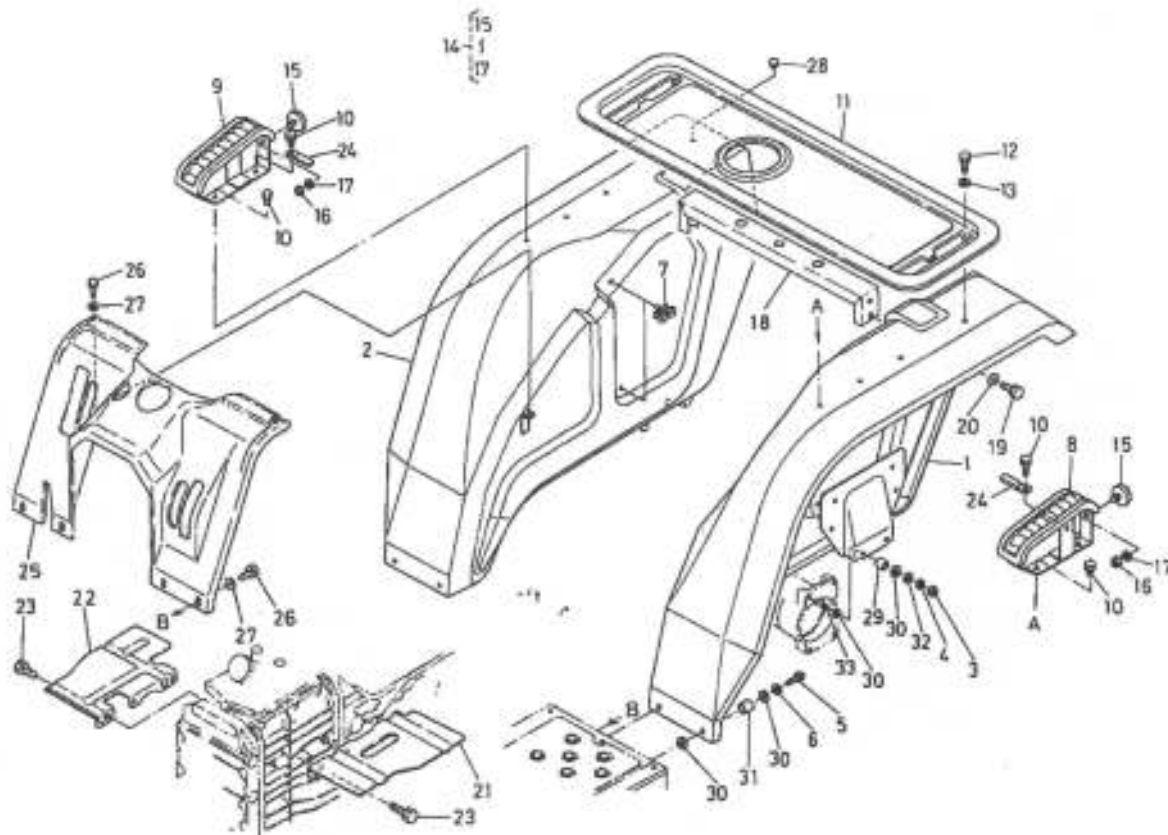
図番 Ref.No	コード No Code No	部品名称	Description	数量 Unit	備考 Remarks
1	67111-5171-3	フレーム ウケ	SUPPORT, frame	1	
2	01133-51020	ボルト	BOLT	4	
3	01123-51020	ボルト	BOLT	1	
4					
5	67111-5181-7	フロント カバー ヒダリ	COVER, LH	1	
6	67111-5182-6	フロント カバー ミダリ	COVER, RH	1	
7	01170-51220	ボルト	BOLT	1	
8	04013-50120	ヒラ ザガネ	WASHER, plain	1	
9	04512-50120	バネ ザガネ	WASHER, spring	1	
10	67111-5185-4	フロント カバー グリル ヒダリ	GRILL, LH	1	
11	67111-5186-4	フロント カバー グリル ミダリ	GRILL, RH	1	
12	01133-51225	ボルト	BOLT	12	
13					
14	67111-5187-1	メクラセン	PLUG	4	
15	67111-5191-7	ゼンシャジク フレーム	FRAME, front axle	1	
16	01134-51020	ボルト	BOLT	16	
17	66591-5439-1	メクラセン 3	PLUG 3	8	
18					
19					
20	67111-5192-2	マエ P.T.O カバー	COVER	1	

28. 前車軸フレーム関係 FRONT AXLE FRAME



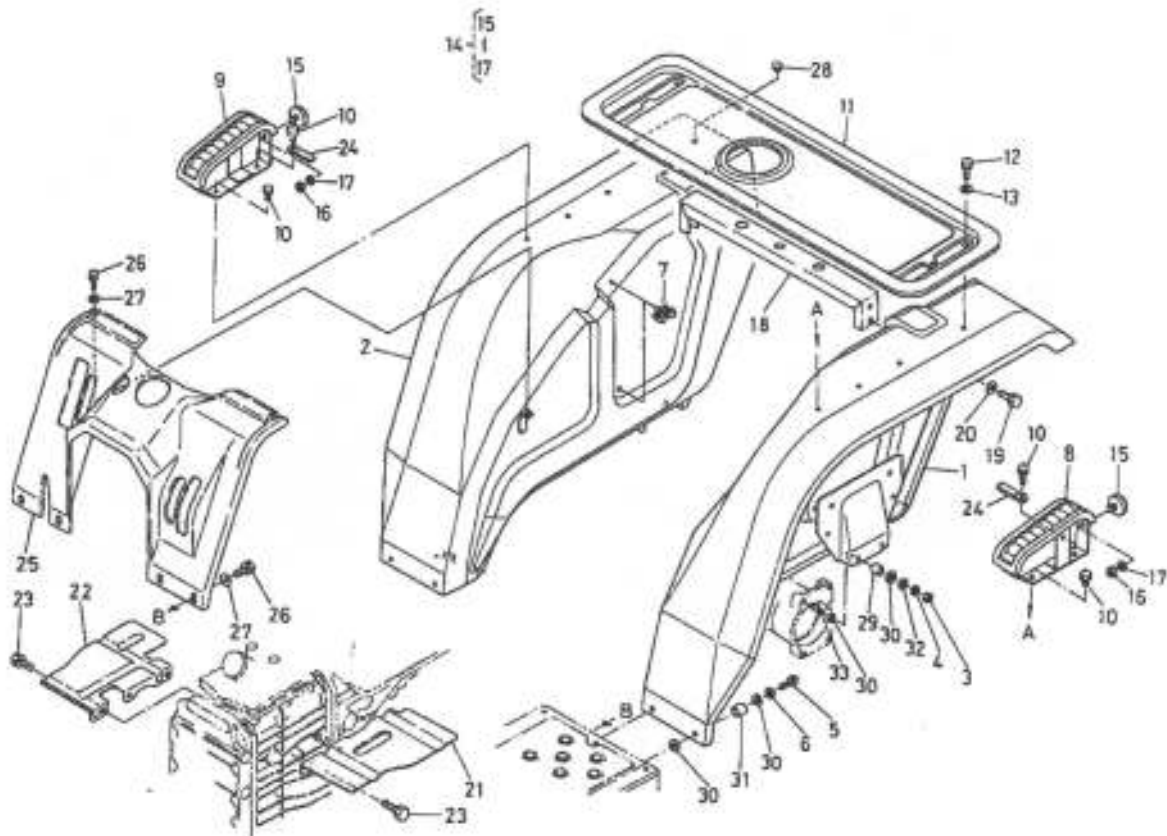
図番 Ref.No	コード No. Code No	部品名称	Description	数量 Unit	備考 Remarks
21	01120-50816	ボルト	BOLT	2	
22	01120-50816	ボルト	BOLT	7	
23					
24	37150-3446-1	コード クランプ	CLAMP, cord	1	
25	67111-5183-2	トリツケ カナグ	STAY	1	
26	01150-50818	ボルト	BOLT	1	
27	02114-50080	ナット	NUT	1	
28	04512-50080	バネ ザガネ	WASHER, spring	1	
29	04013-50080	ヒラ ザガネ	WASHER, plain	1	
30	34150-3322-1	クッション	CUSHION	2	
31	01513-50816	スタッド	STUD	4	
32	04013-50120	ヒラ ザガネ	WASHER, plain	12	

29. フェンダ関係 FENDER



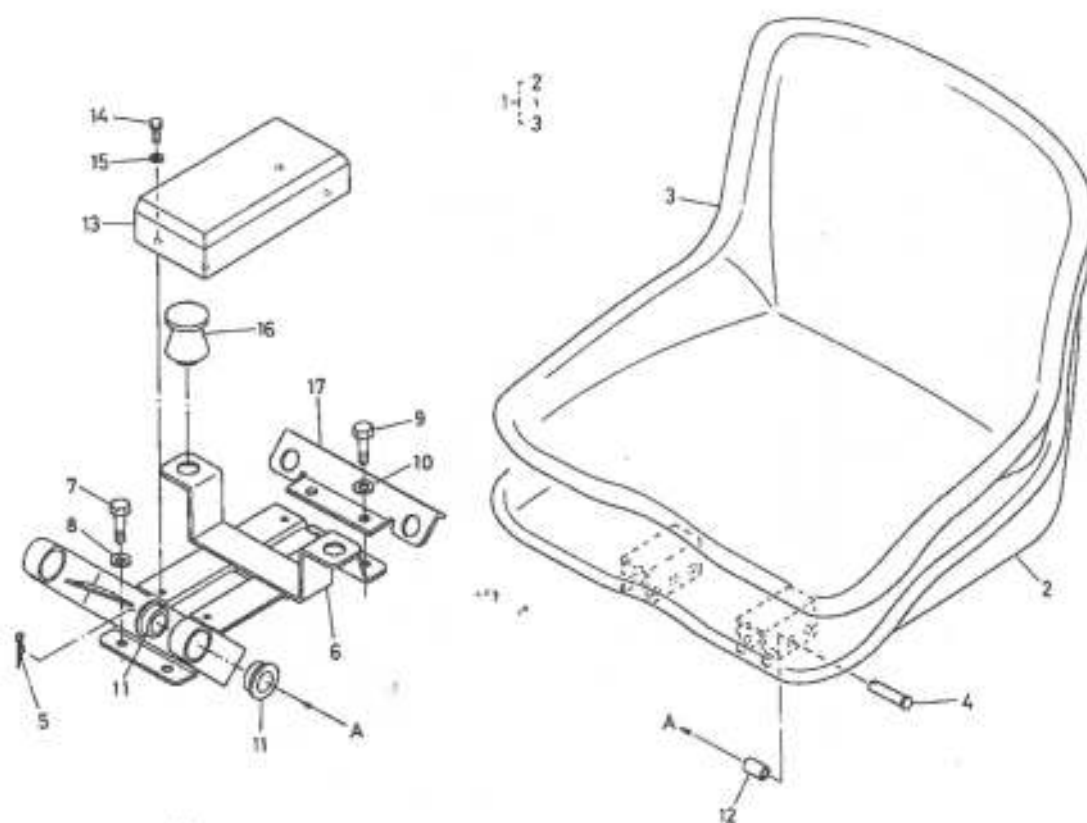
図番 Ref.No	コード No Code No	部品名称	Description	数量 Unit	備考 Remarks
①	67111-5211-9	フェンダ ヒダリ	FENDER, LH	1	
②	67111-5212-9	フェンダ ミダリ	FENDER, RH	1	
3	02118-50100	ナット	NUT	4	
4	04512-50100	バネ ザガネ	WASHER, spring	4	
5	01120-50830	ボルト	BOLT	4	
6	04015-50080	ヒラ ザガネ	WASHER, plain	4	
7	67211-5277-1	ワイヤ クリップ 44	CLAMP	4	
8	67111-5221-1	アーム レスト ヒダリ	REST, arm LH	1	
9	67111-5222-1	アーム レスト ミダリ	REST, arm RH	1	
10	01120-50816	ボルト	BOLT	4	
⑩	67111-5224-4	ニデイ	CART	1	
12	01120-50816	ボルト	BOLT	4	
13	04013-50080	ヒラ ザガネ	WASHER, plain	4	
14	66591-5230-1	レフレクター アッシ	ASSY REFLECTOR	2	⑬-⑰
15	53143-6124-2	ハンシャキョウ コンブ	ASSY REFLECTOR	2	
16	02054-50050	ナット	NUT	2	
17	04512-50050	バネ ザガネ	WASHER, spring	2	
18	67111-5225-2	フェンダステー	STAY, fender	1	
19	01120-50820	ボルト	BOLT	4	
20	04013-50080	ヒラ ザガネ	WASHER, plain	4	

29. フェンダ関係 FENDER



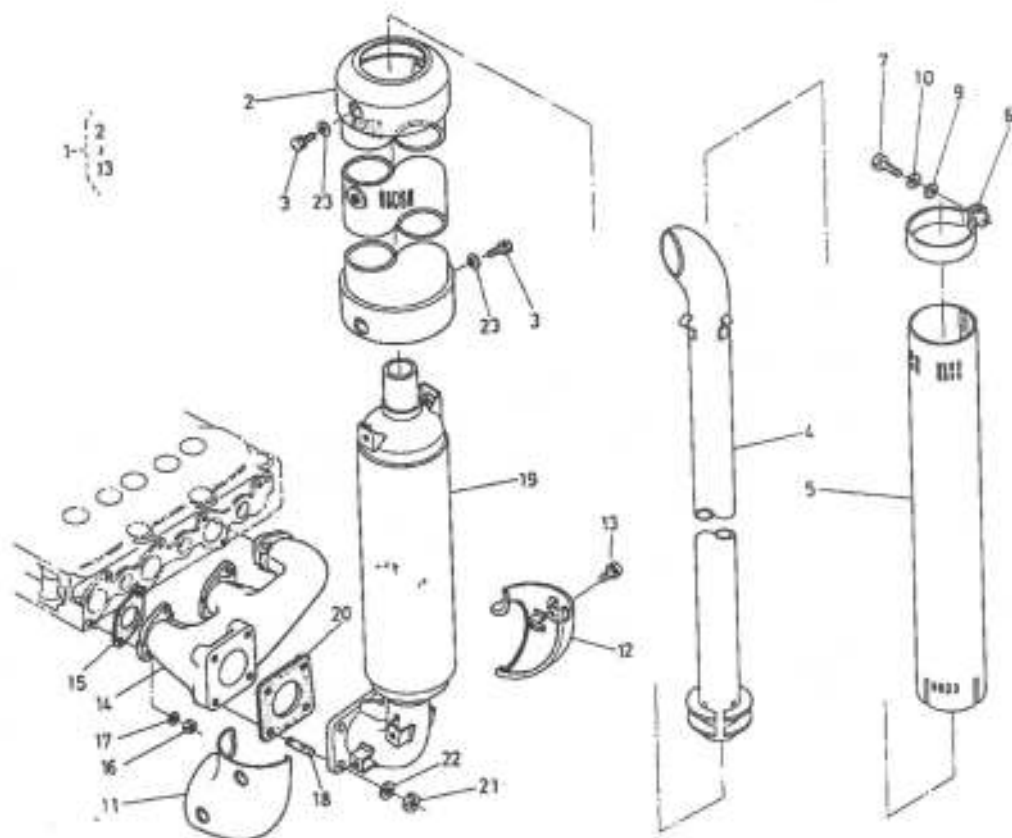
図番 Ref.No	コード No Code No	部品名称	Description	数量 Unit	備考 Remarks
21	67111-5227-4	ドロヨケ カバー ヒダリ	COVER, LH	1	
22	67111-5228-4	ドロヨケ カバー ミギ	COVER, RH	1	
23	01120-50816	ボルト	BOLT	4	
24	32240-3449-2	コード クランプ 2	CLAMP, cord	2	
25	67111-5231-1	ヘンソク レバー ガイド	GUIDE, s-change lever	1	
26	01120-50820	ボルト	BOLT	6	
27	04013-50080	ヒラ ザガネ	WASHER, plain	6	
28	67111-5218-0	メクラセン 9	PLUG	1	
29	67111-5215-1	カラー	COLLAR	4	
30	67111-5216-1	ボウシン ゴム	CUSHION	16	
31	67111-5217-1	カラー	COLLAR	4	
32	04015-50100	ヒラ ザガネ	WASHER, plain	4	
33	01554-51025	スタッド	STUD	4	

30. シート関係 SEAT



図番 Ref.No	コード No Code No	部品名称	Description	数量 Unit	備考 Remarks
1	67111-5240-3	シート アッシ	ASSY SEAT	1	②, ③
2	67111-5241-3	シート	SEAT	1	
3	66711-4592-1	シート カバー	COVER, seat	1	
4	38240-2442-1	アタマツキ ピン	PIN, joint	2	
5	05515-51000	スナップ ピン	PIN, snap	2	
6	67111-5251-9	シートウケ	SUPPORT, seat	1	
7	01150-51025	ボルト	BOLT	2	
8	04512-50100	バネ ザガネ	WASHER, spring	2	
9	01150-51025	ボルト	BOLT	2	
10	04512-50100	バネ ザガネ	WASHER, spring	2	
11	66591-4154-1	カンショウ ゴム	CUSHION	4	
12	66591-4155-4	カラー	COLLAR	2	
13	54911-2156-2	コウグバコ	CASE, tools	1	
14	01202-50616	ボルト	BOLT	4	
15	04015-50060	ヒラ ザガネ	WASHER, plain	4	
16	32240-1844-2	シート クッション	CUSHION, seat	2	
17	67111-5252-1	ネンリョウタンク ウケ	SUPPORT, fuel tank	1	

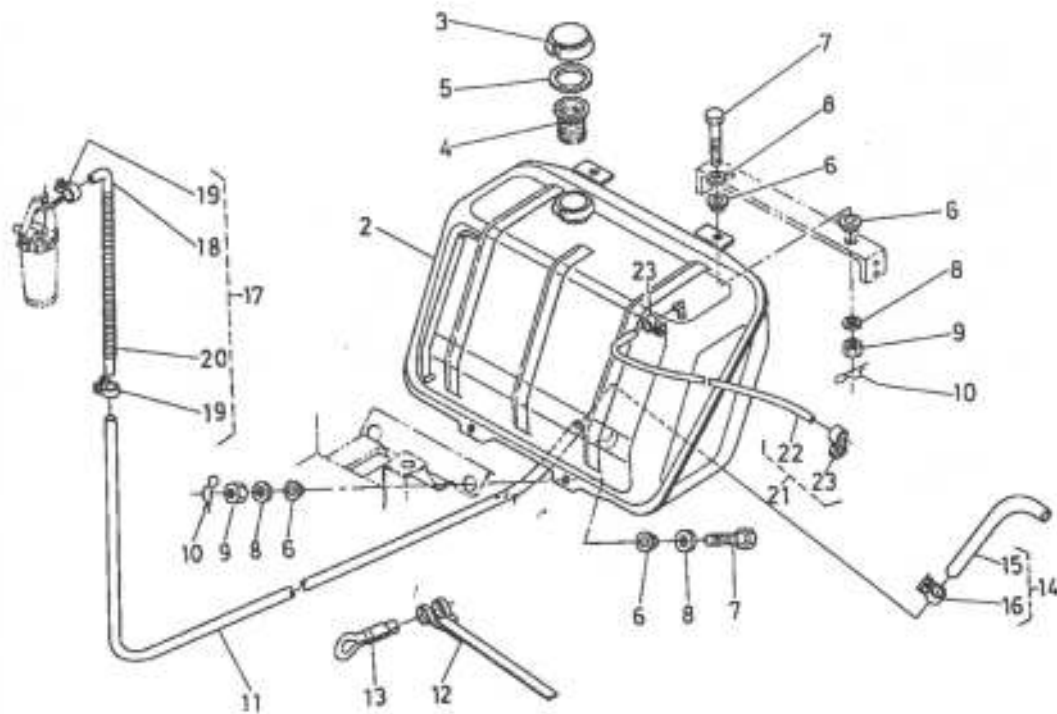
31. マフラー関係 MUFFLER



図番 Ref.No	コード No Code No	部品名称	Description	数量 Unit	備考 Remarks
1	67111-5330-1	マフラーカバー アッシ	ASSY COVER, muffler	1	②-⑬
2	67111-5333-3	マフラー カバー	COVER, muffler	1	
3	01202-50610	ボルト	BOLT	4	
4	67111-5341-4	タテガタ ハイキカン	PIPE, muffler	1	
5	67111-5342-3	ハイキカン カバー	COVER	1	
6	15521-1214-3	マフラー バンド	BAND, muffler	1	
7	01153-50840	ボルト	BOLT	1	
8					
9	04012-50080	ヒラ ザガネ	WASHER, plain	1	
10	04512-50080	バネ ザガネ	WASHER, spring	1	
11	67111-5344-3	マフラー フランジ カバー ミギ	COVER, muffler flange RH	1	
12	67111-5343-3	マフラー フランジ カバー ヒダリ	COVER, muffler flange LH	1	
13	01202-50610	ボルト	BOLT	4	
14	15531-1231-1	エキゾースト マニホルド	MANIFOLD, exhaust	1	
15	15261-1236-2	エキゾースト マニホルド パッキン	GASKET, ex-manifold	2	
16	02056-50060	ナット	NUT	6	
17	04512-50060	バネ ザガネ	WASHER, spring	6	
18	01513-50822	スタッド	STUD	4	
19	15531-1205-2	マフラー コンブ	ASSY MUFFLER	1	
20	15371-1237-1	マフラー パッキン	GASKET, muffler	1	
21	02156-50080	ナット	NUT	4	
22	04512-50080	バネ ザガネ	WASHER, spring	4	
23	04013-50060	ヒラ ザガネ	WASHER, plain	4	

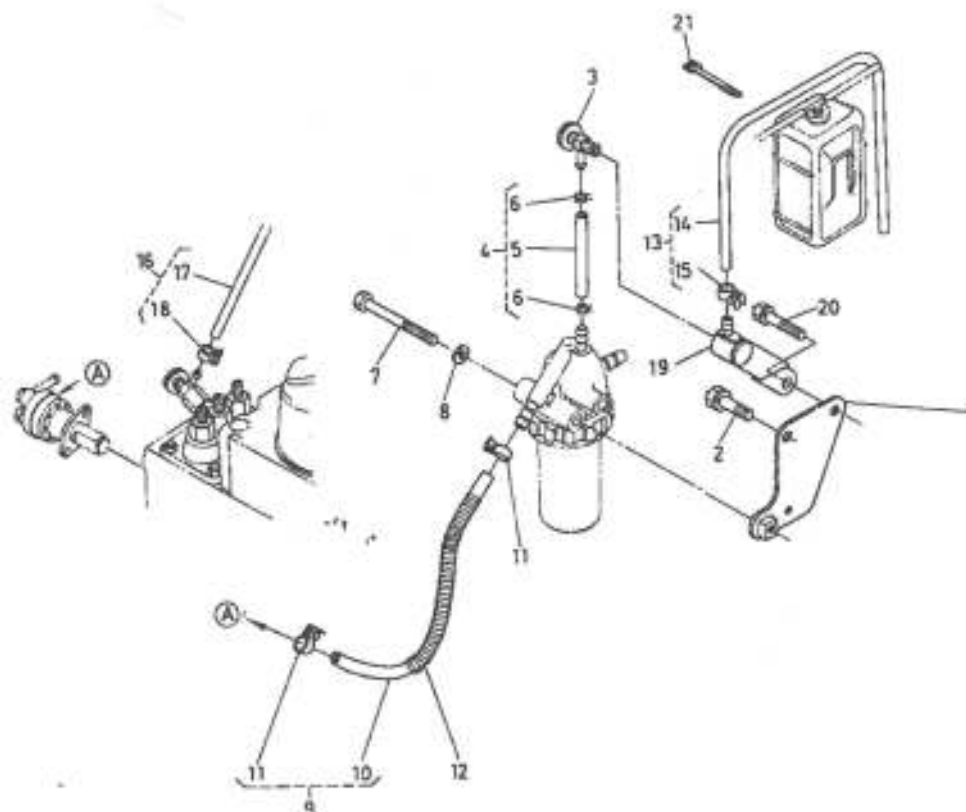
32. 燃料タンク関係 FUEL TANK

2
1
5



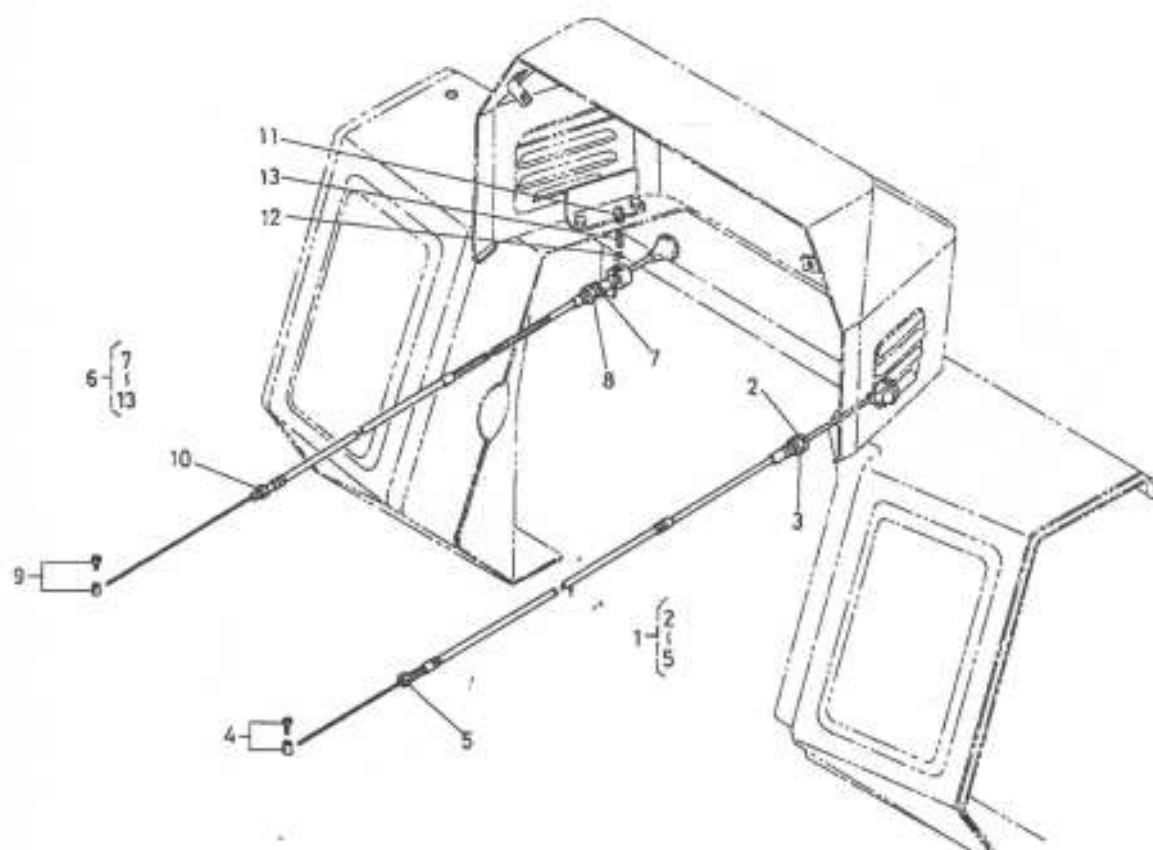
図番 Ref.No	コード No Code No	部品名称	Description	数量 Unit	備考 Remarks
1	67111-5360-1	ネンリョウタンク アッシ	ASSY TANK, fuel	1	②-⑤
2	67111-5361-7	ネンリョウ タンク	TANK, fuel	1	
3	66591-5440-1	ネンリョウ チュウエツク フタ カンビ	ASSY CAP, fuel	1	
4	13251-4135-3	フューエル フィルタ	FILTER, fuel	1	
5	10211-4134-2	パッキン	GASKET	1	
6	67111-5365-1	ボウシン ゴム	RUBBER, vib. proof	8	
7	67111-5366-1	ボルト	BOLT	4	
8	04015-50100	ヒラ ザガネ	WASHER, plain	8	
9	02116-50100	ミソツキ ナット	NUT, slotted	4	
10	05515-50800	スナップ ピン	PIN, snap	4	
11	67111-5371-2	ネンリョウ パイプ	PIPE, fuel	1	
12	67111-5377-2	パイプ バンド	BAND, pipe	3	
13	33430-8276-3	ユアツ パイプバンド ピン	PIN	3	
14	15531-4201-1	フューエル パイプ アッシ	ASSY PIPE, fuel	1	⑬, ⑭
15	15531-4211-1	フューエル パイプ 5	PIPE, fuel	1	
16	14301-4275-3	パイプ クリップ	CLIP, pipe	2	
17	67111-5383-2	フューエル パイプ アッシ 3	ASSY PIPE, fuel	1	⑬, ⑭
18	67111-5384-2	フューエル パイプ 3	PIPE, fuel	1	
19	14301-4275-3	パイプ クリップ	CLIP, pipe	2	
20	67111-5385-3	パイプ ホゴ スプリング	SPRING	1	
21	15531-4205-2	フューエル オーバーフロー パイプ アッシ	ASSY PIPE, fuel over	1	⑮, ⑯
22	15531-4252-2	フューエル オーバーフロー パイプ	PIPE, fuel over flow	1	
23	10244-4232-1	パイプ クリップ	CLIP, pipe	2	

33. 燃料パイプ関係 FUEL PIPE



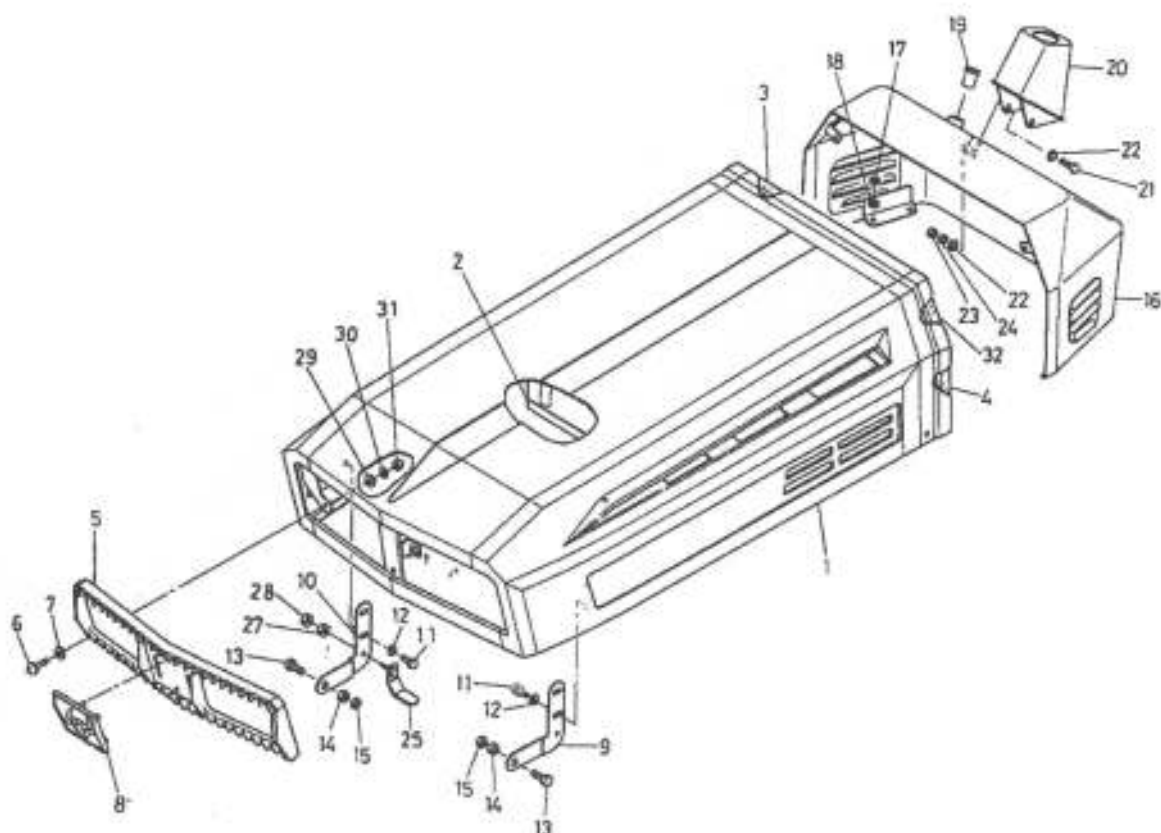
図番 Ref.No	コード No Code No	部品名称	Description	数量 Unit	備考 Remarks
1	67111-5381-1	フィルタ トリツケ イタ	PLATE	1	
2	01120-50820	ボルト	BOLT	1	
3	14311-6050-3	ジェット スタート コック アッシ	ASSY COCK, jet-start	1	
4	14911-4205-2	エアー ベンド パイプ 1 アッシ	ASSY PIPE	1	⑨, ⑩
5	14911-4225-3	エアー ベンド パイプ 1	PIPE	1	
6	10244-4232-1	パイプ クリップ	CLIP, pipe	2	
7	01150-50865	ボルト	BOLT	1	
8	04512-50080	バネ ザガネ	WASHER, spring	1	
9	67111-5374-1	フューエル パイプ アッシ 2	ASSY PIPE, fuel 2	1	⑩, ⑪
10	67111-5375-1	フューエル パイプ 2	PIPE, fuel 2	1	
11	14301-4275-1	パイプ クリップ	CLIP, pipe	2	
12	67111-5379-1	パイプ ホゴ スプリング 3	SPRING, 3	1	
13	15531-4203-4	フューエル パイプ アッシ 3	ASSY PIPE, fuel 3	1	⑬, ⑭
14	15531-4218-4	フューエル オーバーフロー パイプ 2	PIPE, fuel over flow 2	1	
15	15271-4271-1	パイプ クリップ	CLIP, pipe	1	
16	15531-4287-1	ジェット スタート パイプ アッシ	ASSY PIPE, jet start	1	⑯, ⑰
17	15531-4294-1	ジェット スタート パイプ	PIPE, jet start	1	
18	15271-4271-1	パイプ クリップ	CLIP, pipe	2	
19	15531-4280-1	コック サポート コンプ	SUPPORT, cock	1	
20	01120-50830	ボルト	BOLT	1	
21	66711-3547-2	コード クランプ	CLAMP, cord	1	

34. デコンプ, エンジンストップワイヤ関係 DECOMPRESS, ENGINE STOP WIRE



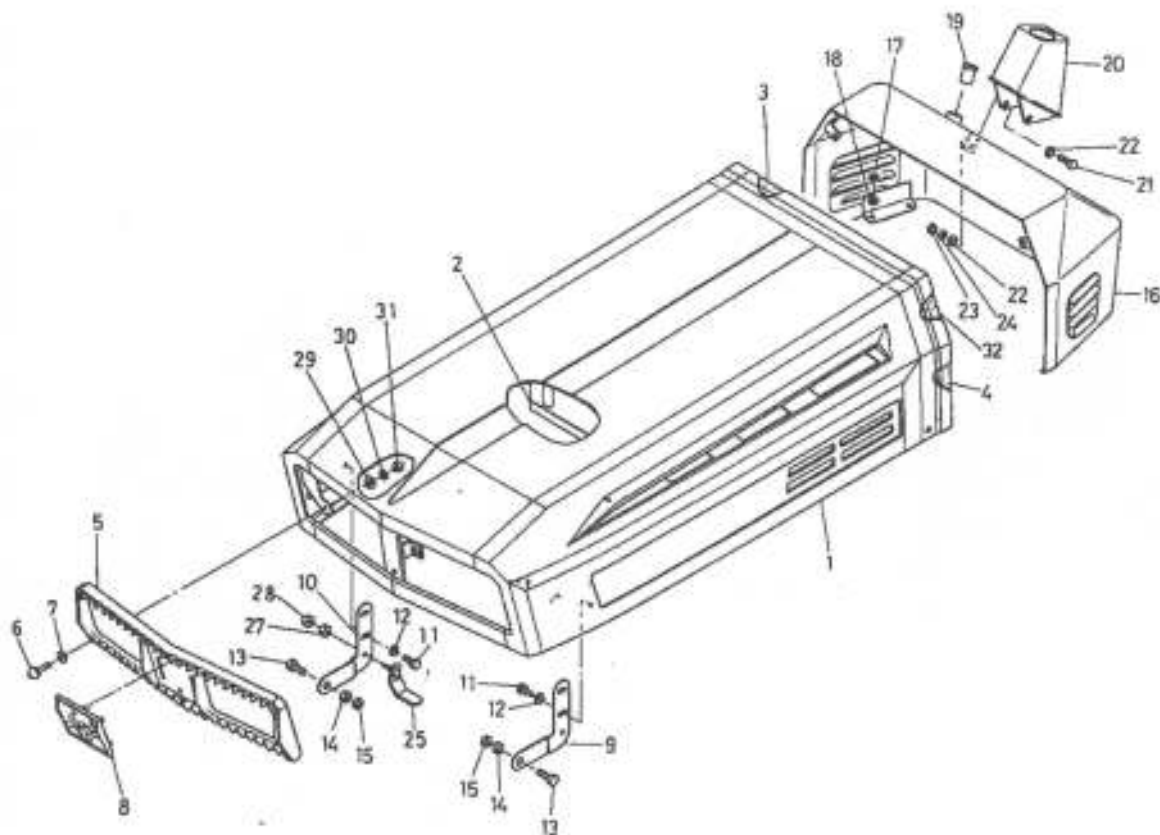
図番 Ref.No	コード No Code No	部品名称	Description	数量 Unit	備考 Remarks
1	67111-5391-1	デコンプ ワイヤ	COMP WIRE, decompress	1	②-⑤
2	04512-50100	バネ ザガネ	WASHER, spring	1	
3	02118-50100	ナット	NUT	1	
4	67111-5393-1	トノビス アッシ	ASSY, rivet	1	
5	02054-50050	ナット	NUT	1	
6	67111-5392-1	エンジン ストップ ワイヤ	WIRE, engine stop	1	⑦-⑬
7	04512-50100	バネ ザガネ	WASHER, spring	1	
8	02118-50100	ナット	NUT	1	
9	67111-5393-1	トノビス アッシ	ASSY, rivet	1	
10	02054-50050	ナット	NUT	1	
11	67111-5394-1	チョウセイ スクリュー	SCREW	1	
12	07715-01603	ボール	BALL	1	
13	67111-5395-1	バネ	SPRING	1	

35. ボンネット関係 BONNET



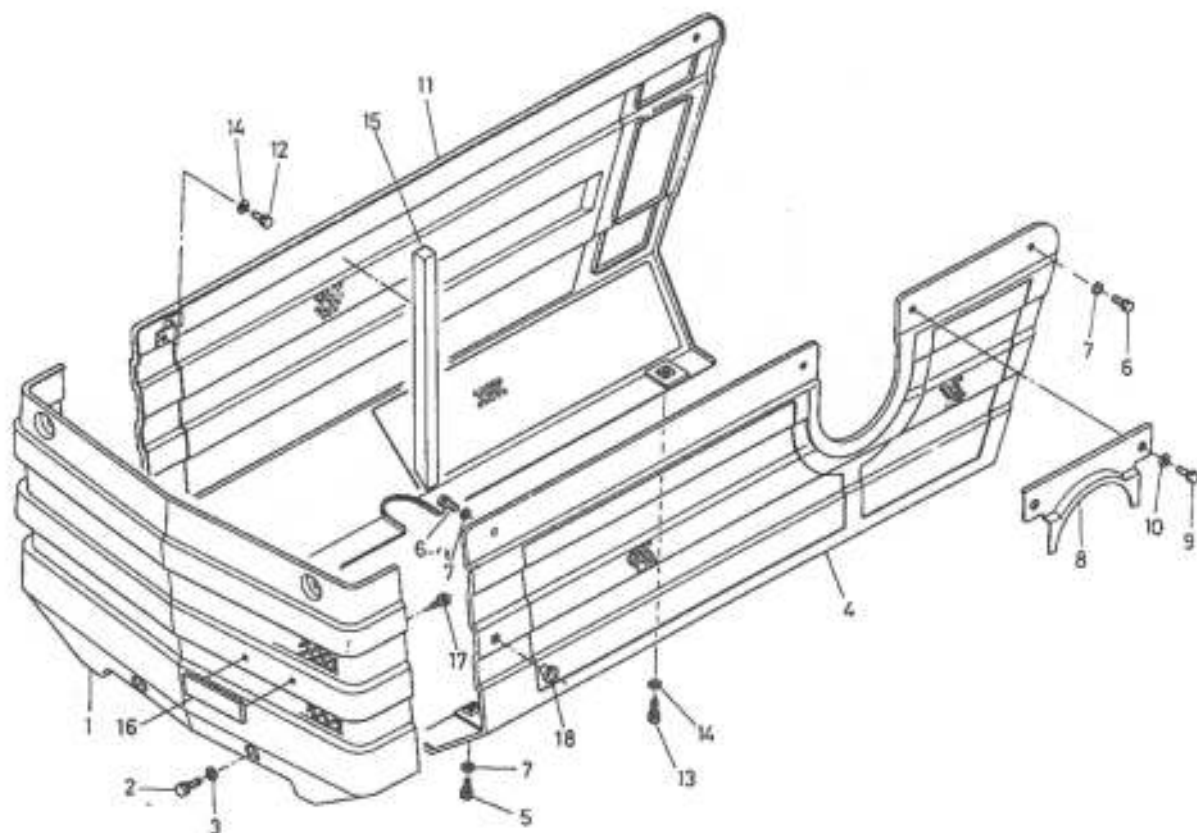
図番 Ref.No	コード No Code No	部品名称	Description	数量 Unit	備考 Remarks
①	67111-5411-8	ボンネット コンブ	COMP BONNET	1	
2	67111-5412-1	ボウネツ テープ	TAPE	1	
3	67211-5551-2	ソフトテープ ウエ	TAPE	1	
4	67211-5552-2	ソフトテープ ヨコ 1	TAPE 1	2	
5	67111-5421-1	ライト グリル	GRILLE, light	1	
6	03054-50520	ナベ コネジ	SCREW	6	
7	04012-50050	ヒラ ザガネ	WASHER, plain	6	
8	67111-5424-1	マスコット	MASCOT	1	
9	67111-5426-2	カイヘイ カナグ ヒダリ	HOOK, LH	1	
10	67111-5427-2	カイヘイ カナグ ミギ	HOOK, RH	1	
11	01120-50816	ボルト	BOLT	4	
12	04013-50080	ヒラ ザガネ	WASHER, plain	4	
13	01170-51025	ボルト	BOLT	2	
14	02118-50100	ナット	NUT	2	
15	02116-50100	ナット	NUT	2	
⑩	67111-5496-1	セイキパン	PANEL	1	
17	02114-50080	ナット	NUT	4	
18	04512-50080	バネ ザガネ	WASHER, spring	4	
19	67111-5492-1	ブッシュ	BUSH	1	
20	67111-5495-1	ステアリング ポスト カバー	COVER	1	

35. ボンネット関係 BONNET



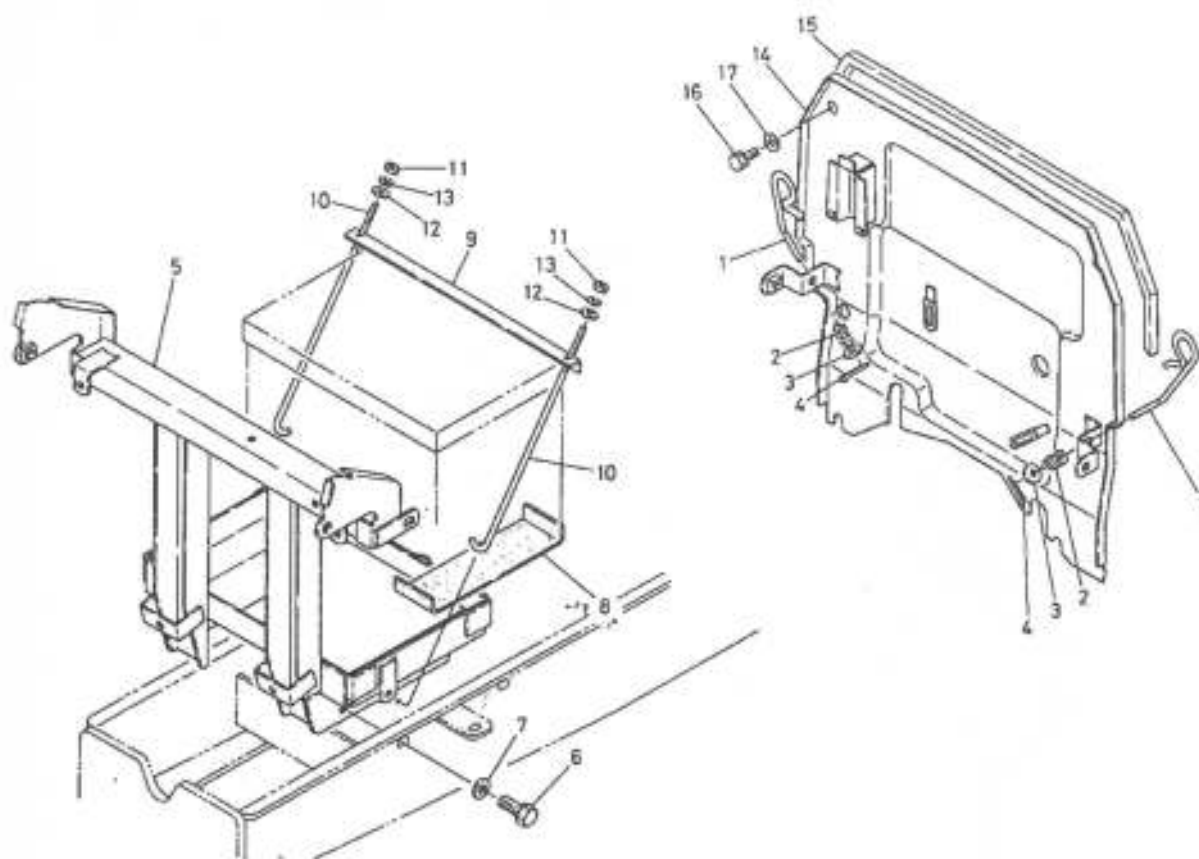
国番 Ref.No	コード No Code No	部品名称	Description	数量 Unit	備考 Remarks
21	01050-50620	ボルト	BOLT	2	
22	04015-50060	ヒラ ザガネ	WASHER, plain	4	
23	02014-50060	ナット	NUT	2	
24	04512-50060	バネ ザガネ	WASHER, spring	2	
25	67111-5428-2	ボンネット ストッパ	STOPPER, bonnet	1	
26					
27	02014-50060	ナット	NUT	1	
28	02012-50060	ナット	NUT	1	
29	04013-50050	ヒラ ザガネ	WASHER, plain	6	
30	04512-50050	バネ ザガネ	WASHER, spring	6	
31	02054-50050	ナット	NUT	6	
32	67211-5553-2	ソフトテープ ヨコ 2	TAPE 2	2	
33	67111-5420-1	ライト グリル アッシ	ASSY GLILL, light	1	⑤, ⑧

36. スカート関係 SKIRT



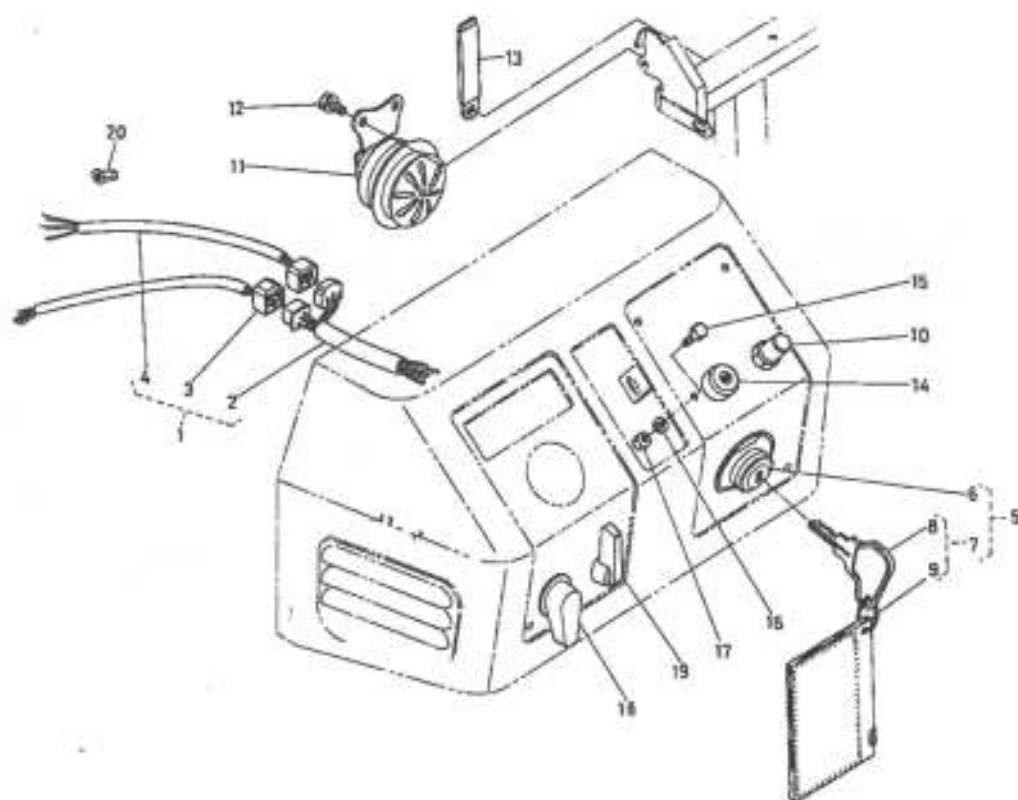
図番 Ref.No	コード No Code No	部品名称	Description	数量 Unit	備考 Remarks
①	67111-5431-3	スカート マエ	COVER	1	
2	01120-50820	ボルト	BOLT	4	
3	04013-50080	ヒラ ザガネ	WASHER, plain	4	
④	67111-5441-6	スカート ヒダリ	COVER, LH	1	
5	01120-50814	ボルト	BOLT	2	
6	01120-50818	ボルト	BOLT	2	
7	04013-50080	ヒラ ザガネ	WASHER, plain	4	
⑤	67111-5442-3	スカート ジョウブ カバー	COVER	1	
9	01120-50814	ボルト	BOLT	2	
10	04013-50080	ヒラ ザガネ	WASHER, plain	2	
⑩	67111-5451-7	スカート ミギ	COVER, RH	1	
12	01120-50814	ボルト	BOLT	2	
13	01120-50818	ボルト	BOLT	2	
14	04013-50080	ヒラ ザガネ	WASHER, plain	4	
15	67111-5452-1	ボウネツ テープ	TAPE	2	
16	38430-1826-1	サンシャイン マーク	MARK, sunshine	1	
17	38430-1827-1	タッピン ネジ	SCREW	2	
18	66591-5113-2	メクラセン 1	PLUG	1	

37. バッテリ台関係 BATTERY BRACKET



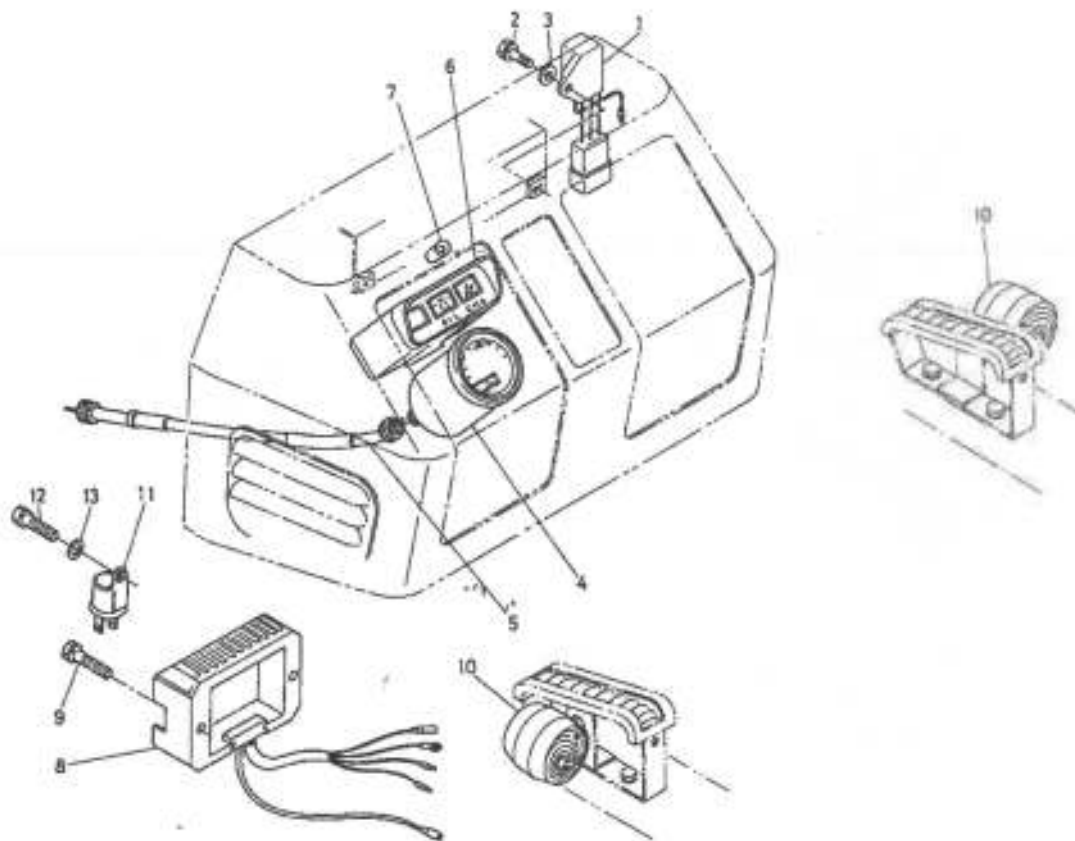
図番 Ref.No	コード No Code No	部品名称	Description	数量 Unit	備考 Remarks
1	67111-5461-3	ボンネット カケカナダ	HOOK, bonnet	2	
2	67111-5462-1	スプリング	SPRING	2	
3	04013-50060	ヒラ ザガネ	WASHER, plain	4	
4	05511-50315	ワリ ピン	PIN, split	2	
5	67111-5471-4	バッテリ ダイ	BRACKET, battery	1	
6	01134-51020	ボルト	BOLT	4	
7	04013-50100	ヒラ ザガネ	WASHER, plain	4	
8	34150-3322-1	クッション	CUSHION	2	
9	34150-3327-1	バッテリ オサエ	RITAINER, battery	1	
10	38240-3329-3	フック ボルト	BOLT	2	
11	02014-50080	ナット	NUT	2	
12	04013-50060	ヒラ ザガネ	WASHER, plain	2	
13	04512-50060	バネ ザガネ	WASHER, spring	2	
14	67111-5481-7	ボウネツパン	COVER	1	
15	67111-5482-1	ボネツ テープ	TAPE	1	
16	01120-50816	ボルト	BOLT	2	
17	04013-50080	ヒラ ザガネ	WASHER, plain	2	

38. スイッチ関係 SWITCH



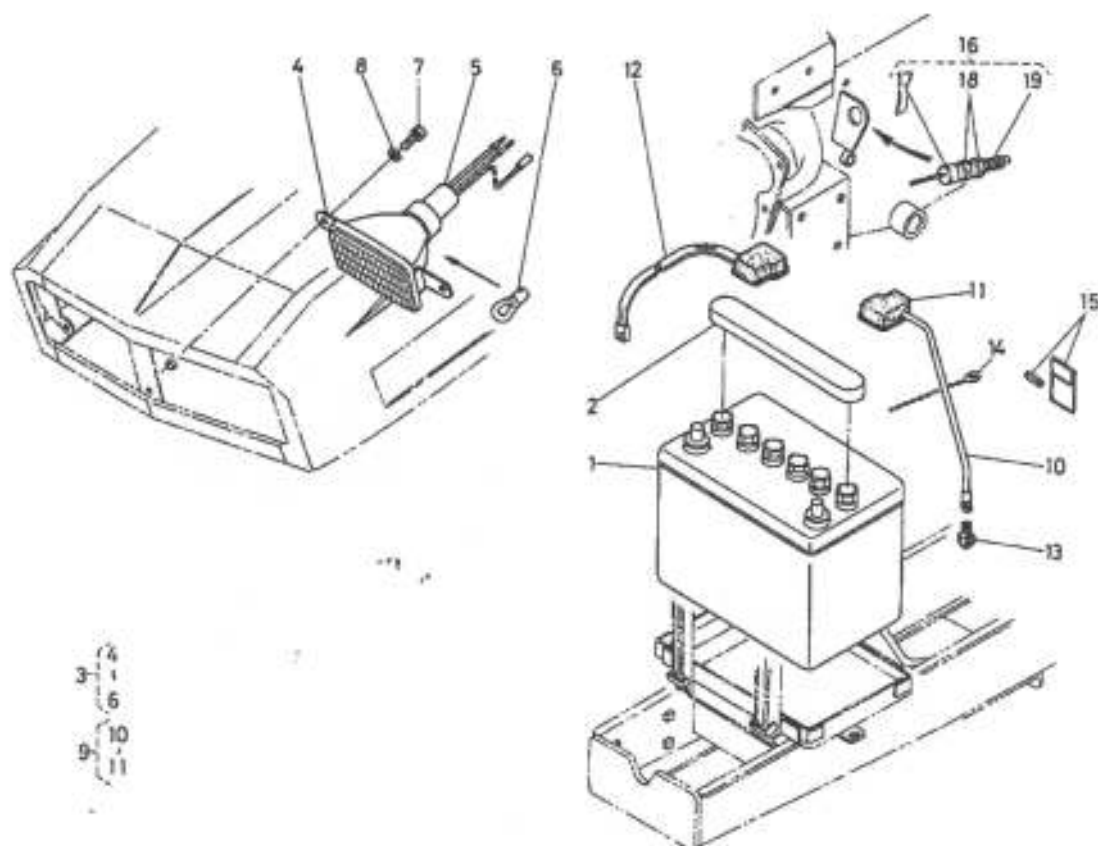
図番 Ref.No	コード No Code No	部品名称	Description	数量 Unit	備考 Remarks
1	67111-5510-3	ワイヤ ハーネス アッシ	ASSY WIRE HARNESS	1	②-④
2	67111-5511-4	ワイヤ ハーネス 1	WIRE HARNESS 1	1	
3	67111-5512-6	ワイヤ ハーネス 2	WIRE HARNESS 2	1	
4	67111-5513-2	ワイヤ ハーネス 3	WIRE HARNESS 3	1	
5	67111-5514-1	スタータ スイッチ アッシ	ASSY SWITCH, starter	1	⑧-⑨
6	66711-5513-2	スタータ スイッチ	SWITCH, starter	1	
7	66711-5528-2	メイン スイッチ キー アッシ	ASSY KEY, main switch	1	⑧, ⑨
8	66711-5514-3	シドウヨウ キー	KEY	2	
9	34350-3185-1	アンゼン ケンショウ コンパ	COMP CARD	1	
10	32150-3224-2	ホーン スイッチ	SWITCH, horn	1	
11	67111-5515-1	ホーン カンビ	ASSY HORN	1	
12	01202-50612	ボルト	BOLT	2	
13	13313-0957-1	コード クランプ アッシ	ASSY CLAMP, cond	1	
14	15531-8595-1	グロープラグ インジケータ	INDICATOR, glow plug	1	
15	01050-50512	ボルト	BOLT	2	
16	04512-50050	バネ ザガネ	WASHER, spring	2	
17	02054-50050	ナット	NUT	2	
18	67111-5518-1	ライティング スイッチ	SWITCH	1	
19	54911-4110-1	ウィンカ スイッチ アッシ	ASSY SWITCH, winker	1	
20	67111-5519-1	ヒュージブル リング	RING	1	

39. アワーメータ関係 HOUR METER



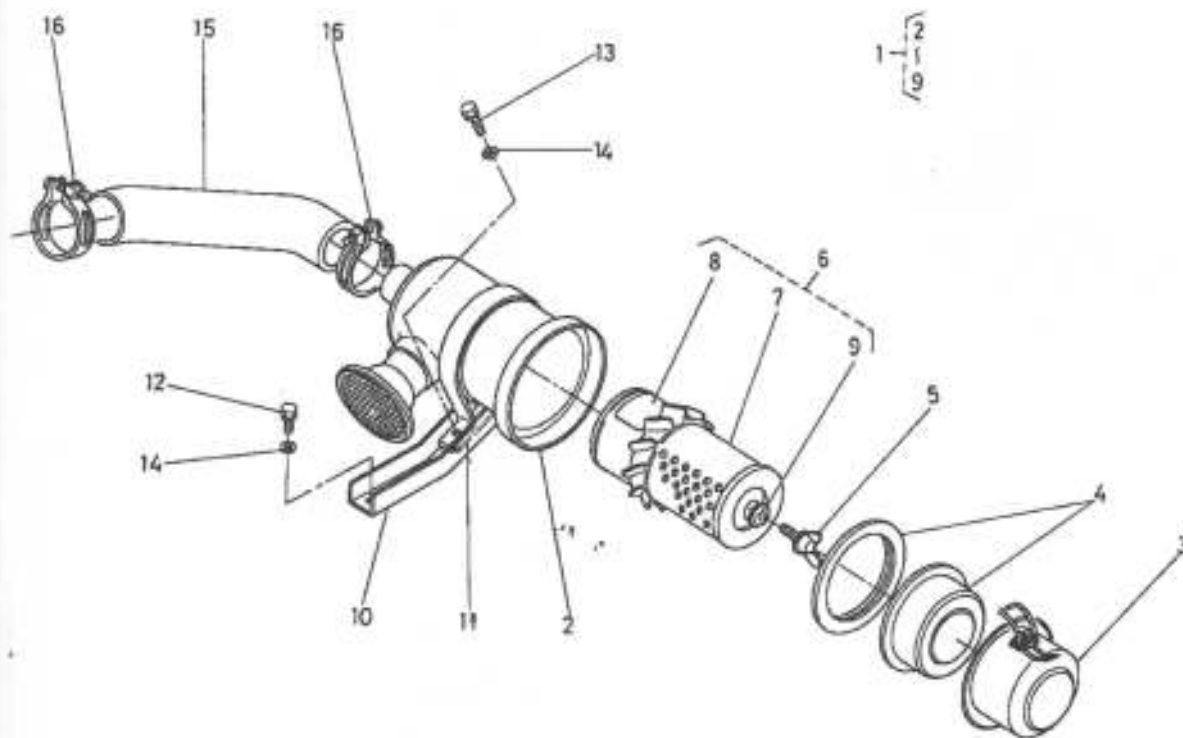
図番 Ref.No	コード No Code No	部品名称	Description	数量 Unit	備考 Remarks
1	67111-5525-1	パイロット ボックス	BOX	1	
2	01202-50618	ボルト	BOLT	1	
3	04013-50060	ヒラ ザガネ	WASHER, plain	1	
4	67111-5540-1	アワー メータ アッシ	ASSY METER, hour	1	
5	67111-5541-1	アワー ノータ ケイブル	CABLE METER, hour	1	
6	67111-5545-1	OK モニタ アッシ	ASSY OK, monitor	1	⑦
7	67111-5546-1	OK モニター デンキュウ	BULB	2	
8	18531-6460-2	レギュレータ コンブ	ASSY REGULATOR	1	
9	01202-50630	ボルト	BOLT	2	
10	67111-5547-1	フラッシャ ランプ アッシ	ASSY LAMP, flasher	2	
11	67111-5552-1	フラッシャ ユニット	UNIT, flasher	1	
12	01202-50620	ボルト	BOLT	1	
13	04013-50060	ヒラ ザガネ	WASHER, plain	1	

40. バッテリー関係 BATTERY



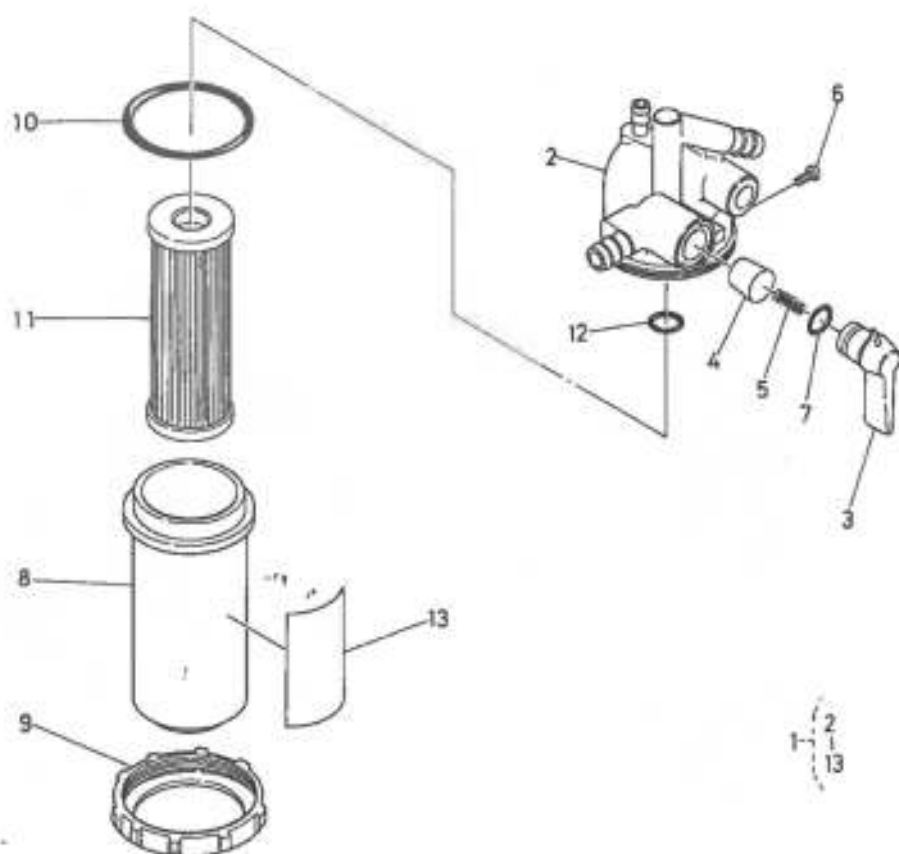
図番 Ref.No	コード No Code No	部品名称	Description	数量 Unit	備考 Remarks
1	67111-5561-1	バッテリー	BATTERY	1	
2	34150-3339-3	バッテリー フタ カバー	COVER, battery	1	
3	67111-5570-2	ヘッドランプ アッシ	ASSY LAMP, head	2	④-⑧
4	67111-5577-1	ヘッドランプ ホンタイ	BODY, head lamp	2	
5	67111-5578-1	ヘッドランプ ソケット	SOKET	2	
6	67111-5579-1	ヘッドランプ デンキユウ	BULB	2	
7	01202-50616	ボルト	BOLT	4	
8	04013-50060	ヒラ ザガネ	WASHER, plain	4	
9	67111-5571-1	バッテリー プラス コード アッシ	ASSY CORD, battery	1	⑩-⑪
10	67111-5573-1	バッテリー プラス コード	CORD, battery	1	
11	67111-5574-1	キャップ	CAP	1	
12	67111-5572-1	バッテリー マイナス コード	CORD, battery	1	
13	66591-5519-2	ターミナル セル キャップ	CAP, terminal	1	
14	34350-2938-2	コード バンド	CLAMP, cord	2	
15	67571-5575-1	ヨビ ヒューズブクロ アッシ	ASSY FUSE	1	
16	67111-5581-1	セフティ スイッチ アッシ	ASSY SWITCH, safety	1	⑫-⑬
17	67111-5582-1	セフティ スイッチ ホンタイ	SWITCH, safety	1	
18	67111-5583-1	セフティ スイッチ ナット	NUT	2	
19	67111-5584-1	セフティ スイッチ キャップ	CAP	1	

41. エアークリーナ関係 AIR CLEANER



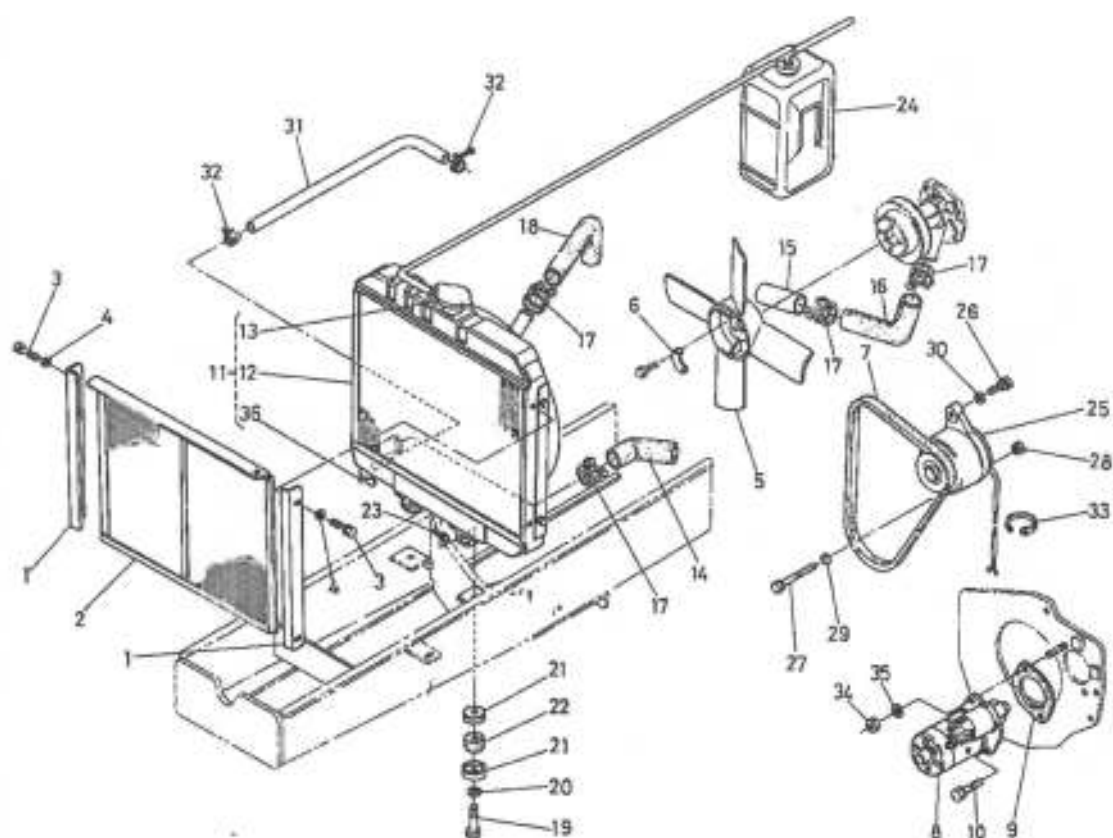
図番 Ref.No	コード No Code No	部品名称	Description	数量 Unit	備考 Remarks
1	15531-1101-1	エアークリーナ アッシ	ASSY CLEANER, air	1	②-⑤
2	15531-1115-1	エアークリーナ ボデー	BODY, air cleaner	1	
3	15221-1116-1	エアークリーナ カバー	COVER, air cleaner	1	
4	15221-1141-2	バッフル カバー	COVER, baffle	1	
5	15221-9262-1	チョウ ボルト	BOLT, wing	1	
6	15501-1108-1	エアークリーナ エlement アッシ	ASSY ELEMENT, air cleaner	1	⑦-⑧
7	15501-1122-1	エアークリーナ エlement	ELEMENT, air cleaner	1	
8	15221-8748-2	エアークリーナ エlement ラベル	LABEL, a/c element	1	
9	15221-9443-1	ゴムツキ ザガネ	WASHER, seal	1	
10	67111-5822-2	エアークリーナ バンド	BAND, air cleaner	1	
11	67111-5823-1	カンショウ ゴム	RUBBER	1	
12	01120-50816	ボルト	BOLT	1	
13	01120-50825	ボルト	BOLT	1	
14	04013-50080	ヒラ ザガネ	WASHER, plain	2	
15	15531-1112-2	インレット パイプ	PIPE, inlet	1	
16	15221-1172-2	パイプ バンド	BAND, pipe	2	

42. フューエルフィルタ関係 FUEL FILTER



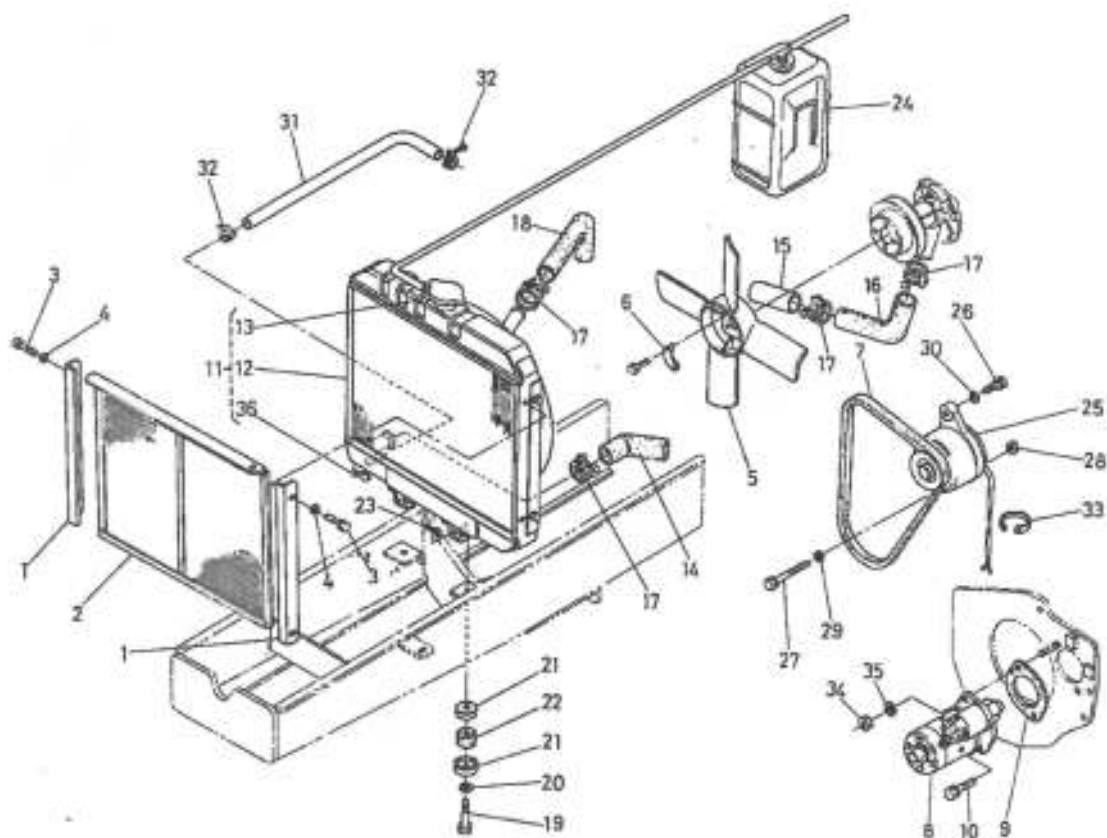
図番 Ref.No	コード No. Code No	部品名称	Description	数量 Unit	備考 Remarks
1	15531-4301-1	フューエル フィルタ アッシ	ASSY FILTER, fuel	1	②~⑬
2	15531-4351-1	コック ボデー	BODY, cock	1	
3	15231-4352-1	コック レバー	LEVER, cock	1	
4	15231-4361-1	テーパ バルブ	TAPER VALVE	1	
5	14301-4382-1	バルブ スプリング	SPRING, valve	1	
6	14301-4383-1	レバー トメコネジ	SCREW, lever	1	
7	14301-4384-1	レバー Oリング	O RING, lever	1	
8	15231-4358-1	フィルタ カップ	CUP, filter	1	
9	14301-4359-1	リテーニング リング	RETENERING RING	1	
10	14301-4365-1	フィルタ カップ Oリング	O RING, filter	1	
11	15231-4356-3	エレメント アッシ	ASSY ELEMENT	1	
12	14301-4357-1	フィルタ Oリング	O RING, filter	1	
13	15231-8746-1	フューエルフィルタ ラベル	LABEL, fuel filter	1	

43. ラジエータ関係 RADIATOR



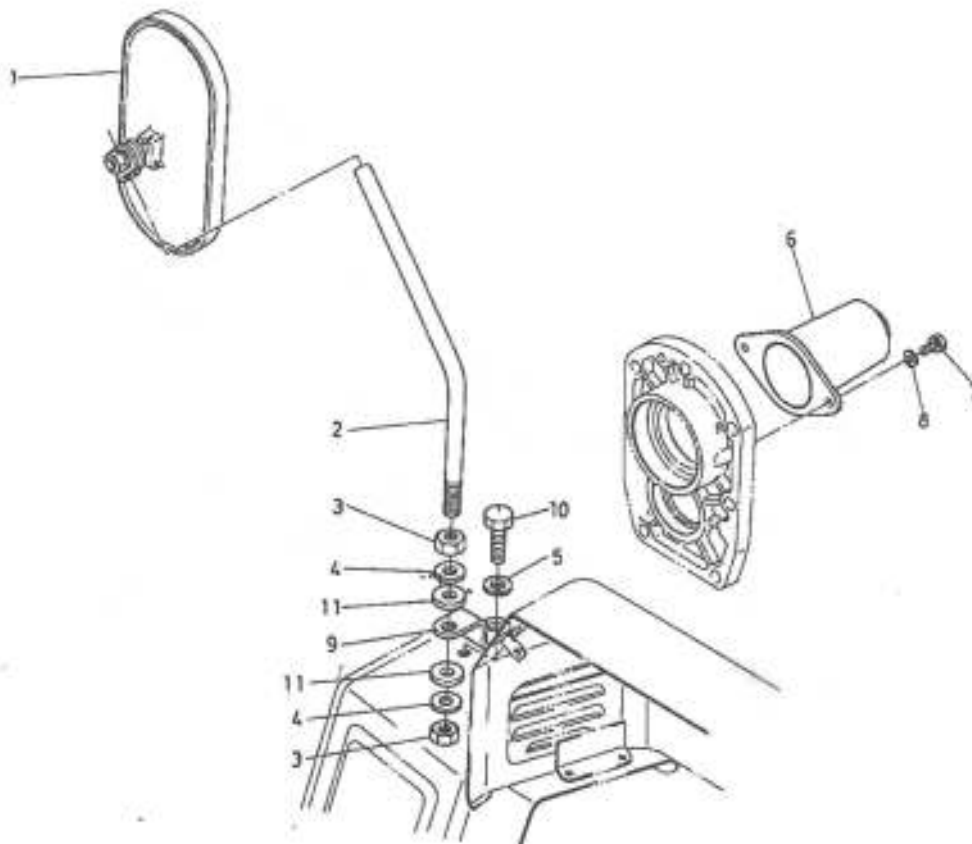
図番 Ref.No	コード No Code No	部品名称	Description	数量 Unit	備考 Remarks
1	67111-5351-3	ボウジン アミウケ	SUPPORT	2	
2	67111-5352-2	ボウジン アミ	NET, radiator	1	
3	01202-50612	ボルト	BOLT	4	
4	04013-50060	ヒラ ザガネ	WASHER, plain	4	
5	15531-7411-1	ファン	FAN	1	
6	15131-7423-4	ファン ザガネ	WASHER, fan	2	
7	15531-7253-1	ファン ベルト	BELT, fan	1	
8	15231-6301-4	スタータ アッシ	ASSY STARTER	1	
9	66591-5116-1	パッキン	GASKET	1	
10	01123-50840	ボルト	BOLT	1	
11	15531-7206-1	ラジエータ アッシ	ASSY RADIATOR	1	⑬, ⑭, ⑮
12	15531-7211-1	ラジエータ	RADIATOR	1	
13	15272-7202-1	キャップ アッシ	ASSY CAP	1	
14	15531-7285-1	ウォータ パイプ 1	PIPE, water 1	1	
15	15531-7286-1	ウォータ パイプ 2	PIPE, water 2	1	
16	15531-7287-1	ウォータ パイプ 3	PIPE, water 3	1	
17	15261-7278-2	バンド	BAND	6	
18	15531-7294-1	ウォータ パイプ 4	PIPE, water 4	1	
19	67111-5871-1	ラジエータ トリツケ ボルト	BOLT, radiator stopper	2	
20	04013-50100	ヒラ ザガネ	WASHER, plain	2	
21	15111-7220-2	ザガネ	WASHER	4	
22	15111-7218-1	クッション	CUSHION	2	
23	05515-51000	スナップ ピン	PIN, snap	2	
24	15531-7240-3	リザーブタンク アッシ	ASSY TANK	1	
25	15531-6401-3	ダイナモ アッシ	ASSY DYNAMO	1	

43. ラジエータ関係 RADIATOR



図番 Ref.No	コード No Code No	部品名称	Description	数量 Unit	備考 Remarks
26	01123-50860	ボルト	BOLT	1	
27	01123-50825	ボルト	BOLT	1	
28	02156-50080	ナット	NUT	1	
29	04013-50080	ヒラ ザガネ	WASHER, plain	1	
30	04015-50080	ヒラ ザガネ	WASHER, plain	1	
31	15531-7313-1	ドレン パイプ	PIPE, drain	1	
32	15533-7336-1	パイプ バンド	BAND, pipe	2	
33	66711-5547-2	コード クランプ	CLAMP, cord	1	
34	02156-50080	ナット	NUT	1	
35	04512-50080	バネ ザガネ	WASHER, spring	1	
36	15231-7311-1	ドレイン コック	COCK, drain	1	

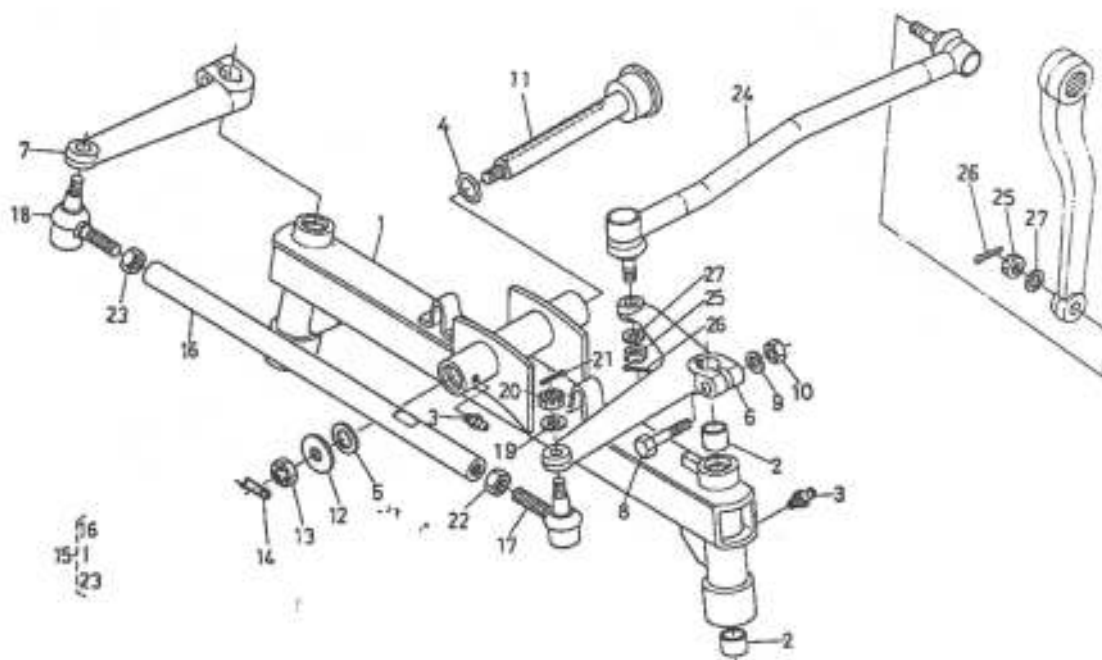
44. ミラー, PTOカバー関係 MIRROR, PTO COVER



図番 Ref.No	コード No Code No	部品名称	Description	数量 Unit	備考 Remarks
1	67111-6111-2	ミラー アッシ	ASSY MIRROR	1	
2	67111-6112-3	バックミラー サポート	SUPPORT, R. mirror	1	
3	02174-50120	ナット	NUT	1	
4	04013-50120	ヒラ ザガネ	WASHER, plain	2	
5	04512-50120	バネ ザガネ	WASHER, spring	2	
6	67111-6151-1	カバー	COVER, pto	1	
7	01202-50612	ボルト	BOLT	1	
8	04013-50060	ヒラ ザガネ	WASHER, plain	2	
9	67111-6113-1	ミラー ステア	STAY, mirror	2	
10	01170-51225	ボルト	BOLT	1	
11	34150-1818-1	クッション	CUSHION	1	
				2	

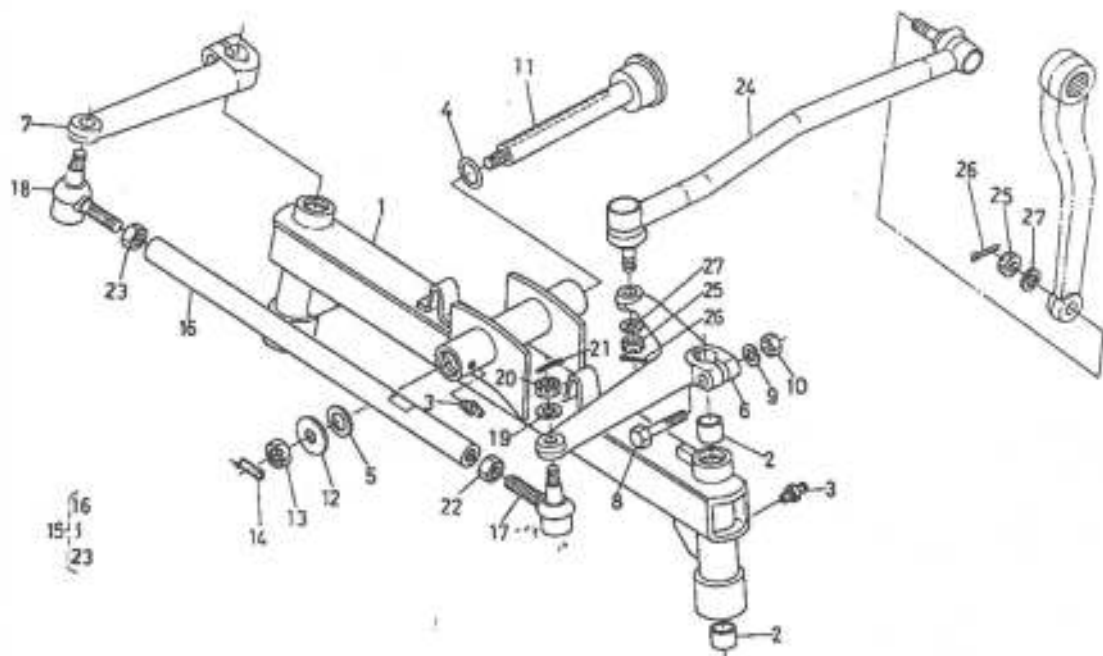
1. 前車軸関係 FRONT AXLE

[1600]



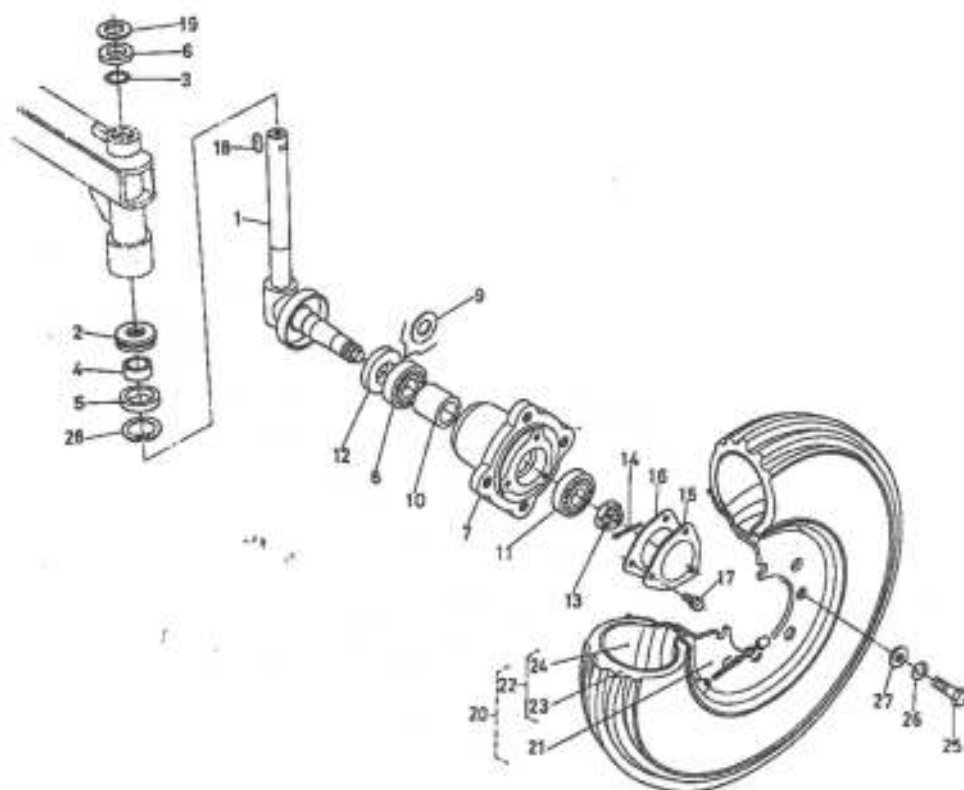
図番 Ref.No	コード No Code No	部品名称	Description	数量 Unit	備考 Remarks
1	67111-5611-3	ゼンシャジク コンブ	AXLE, front	1	②
2	66581-5613-1	ブッシュ	BUSH	4	
3	06613-10675	グリース ニップル	NIPPLE, grease	3	
4	04811-00200	O リング	O RING	1	
5	09230-20264	オイル シール	SEAL, oil	1	
6	67111-5641-2	ナックル アーム ヒダリ	ARM, knuckle LH	1	
7	67111-5642-1	ナックル アーム ミギ	ARM, knuckle RH	1	
8	01170-51055	ボルト	BOLT	2	
9	04512-50100	バネ ザガネ	WASHER, spring	2	
10	02118-50100	ナット	NUT	2	
11	66606-5715-1	センタ ピン	PIN, center	1	
12	04011-50180	ヒラ ザガネ	WASHER, plain	1	
13	02372-50180	ミゾツキ ナット	NUT, slotted	1	
14	66611-5715-2	センタピン トメバネ	SPRING, set	1	
15	67121-5650-1	タイロッド アッシ	ASSY ROD, tie	1	⑬-⑭
16	67121-5651-1	タイロッド	ROD, tie	1	
17	67121-5652-1	タイロッド エンド ヒダリ	END, tie rod LH	1	
18	67121-5653-1	タイロッド エンド ミギ	END, tie rod RH	1	
19	04512-50100	バネ ザガネ	WASHER, spring	2	
20	66591-5678-1	ミゾツキ ナット	NUT, slotted	2	

1. 前車軸関係 FRONT AXLE



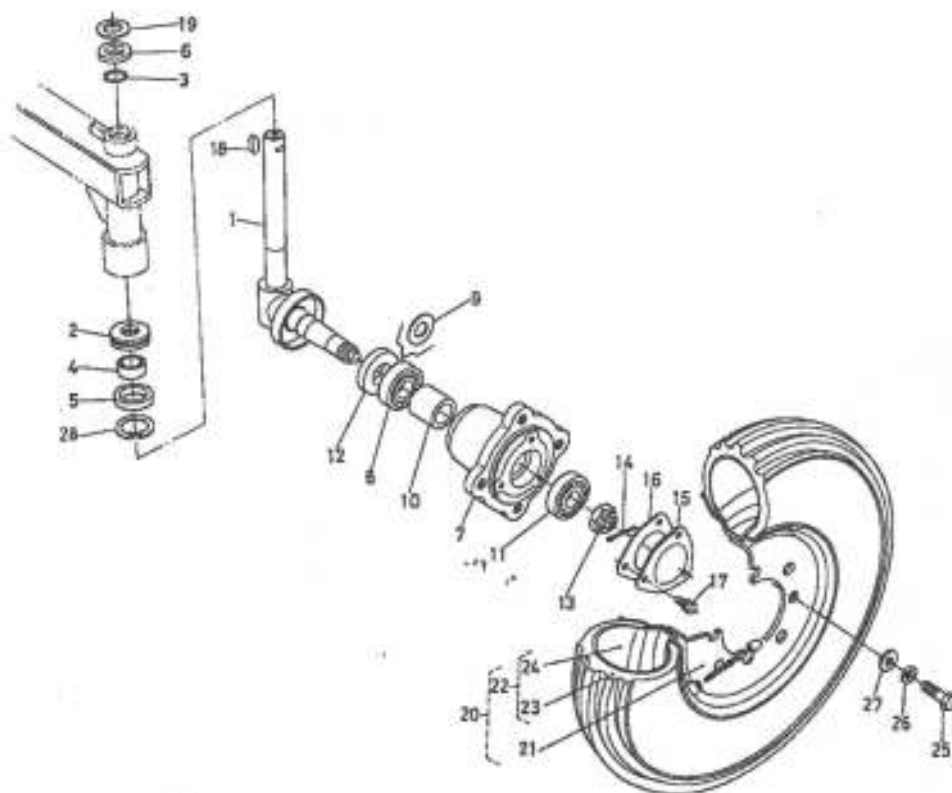
図番 Ref.No	コード No Code No	部品名称	Description	数量 Unit	備考 Remarks
21	05511-52520	ワリピン	PIN, split	2	
22	02172-50120	ナット	NUT	1	
23	67121-5654-1	ナット ヒタリネジ	SCREW	1	
24	67121-5690-1	ドラグリング コンブ	ASSY LINK, drag	1	25-27
25	66531-5678-1	ミゾツキ ナット	NUT, slotted	2	
26	05511-52520	ワリピン	PIN, split	2	
27	04512-50100	バネ ザガネ	WASHER, spring	2	

2. 前輪関係 FRONT WHEEL



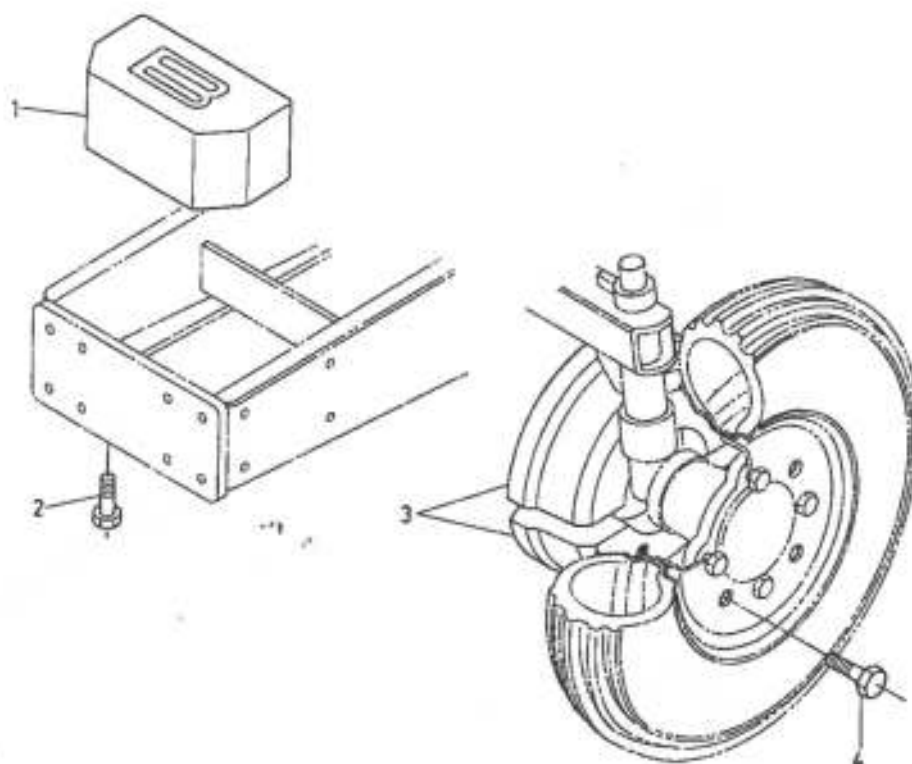
図番 Ref.No	コード No Code No	部品名称	Description	数量 Unit	備考 Remarks
1	66681-5621-1	キングピン	KING PIN	2	
2	08400-00010	スラストボールベアリング	BEARING, thrust ball	2	
3	04811-00200	Oリング	O RING	2	
4	66681-5618-1	カラー	COLLAR	2	
5	09160-28408	オイルシール	SEAL, oil	2	
6	67111-5622-1	カラー	COLLAR	2	
7	66681-5631-2	ゼンリンハブ	HUB, front wheel	2	
8	08101-06206	ボールベアリング	BEARING, ball	2	(6205)
9	34150-1144-1	ワッシャー	WASHER	2	
10	34150-1142-2	カラー	COLLAR	2	
11	08101-06204	ボールベアリング	BEARING, ball	2	(6204)
12	34150-1115-2	オイルシール	SEAL, oil	2	
13	02372-50200	ミゾツキナット	NUT, slotted	2	
14	05511-50430	ワリピン	PIN, split	2	
15	32130-1135-1	ゼンリンキャップ	CAP, front wheel	2	
16	32130-1136-1	パッキン	GASKET	2	
17	01120-50816	ボルト	BOLT	6	
18	05712-00730	フェザークー	KEY, feather	2	
19	63633-1186-1	シムエイ	SHIM A	2	
19	63633-1187-1	シムビイ	SHIM B	2	

2. 前輪関係 FRONT WHEEL



図番 Ref.No	コード No Code No	部品名称	Description	数量 Unit	備考 Remarks
20	96014-5021-1	400-12 ゼンリン アッシ	ASSY FRONT WHEEL 400-12	1	
21	96014-5121-1	ホイール	WHEEL	2	
22	32150-1161-2	ゴムタイヤ アッシ	ASSY TIRE	2	㊸, ㊹
23	32150-1162-1	ゴム タイヤ	TIRE	2	
24	32150-1163-1	チューブ	TUBE	2	
25	01123-51225	ボルト	BOLT	8	
26	04512-50120	バネ ザガネ	WASHER, spring	8	
27	04014-50120	ヒラ ザガネ	WASHER, plain	8	
28	67111-5625-1	アナ サークリップ	CIR-CLIP, internal	2	

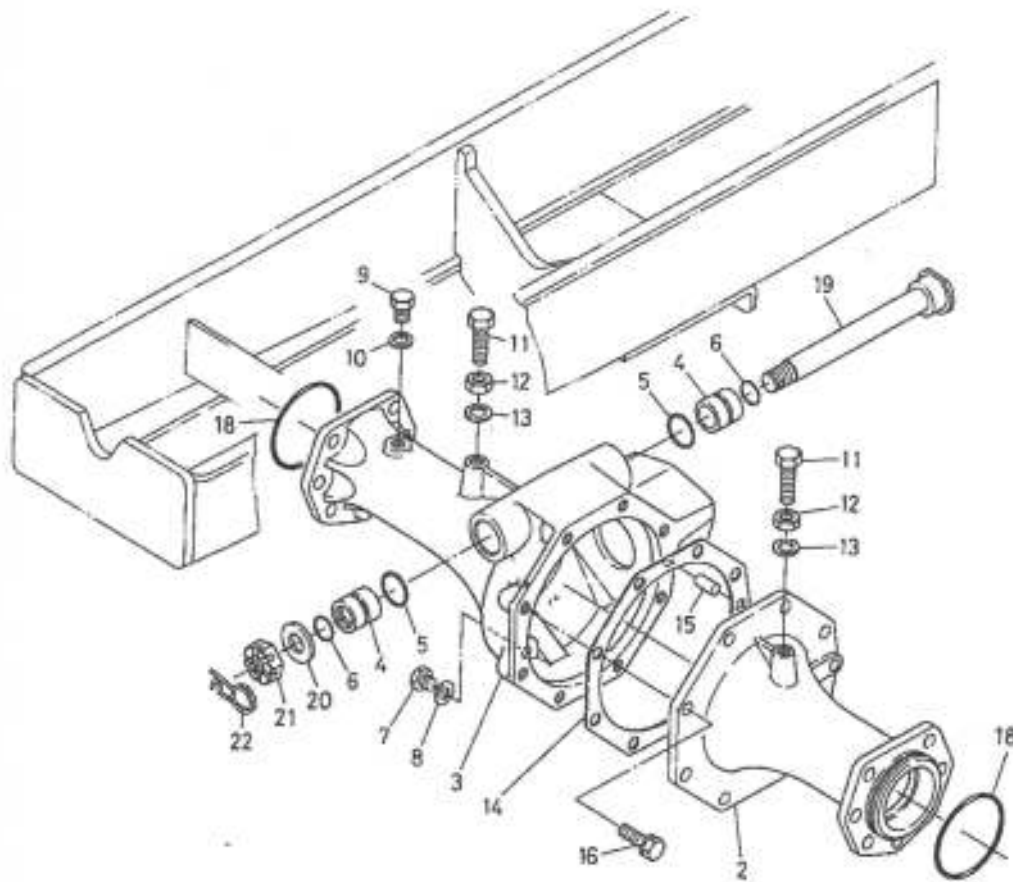
3. ウェイト関係 WEIGHT



図番 Ref.No	コード No Code No	部品名称	Description	数量 Unit	備考 Remarks
1	67111-5195-1	バランス ウェイト	WEIGHT	1	
2	01120-51020	ボルト	BOLT	2	
3	99511-1311-1	ゼンリン ウェイト	WEIGHT	4	
4	01130-51230	ボルト	BOLT	8	

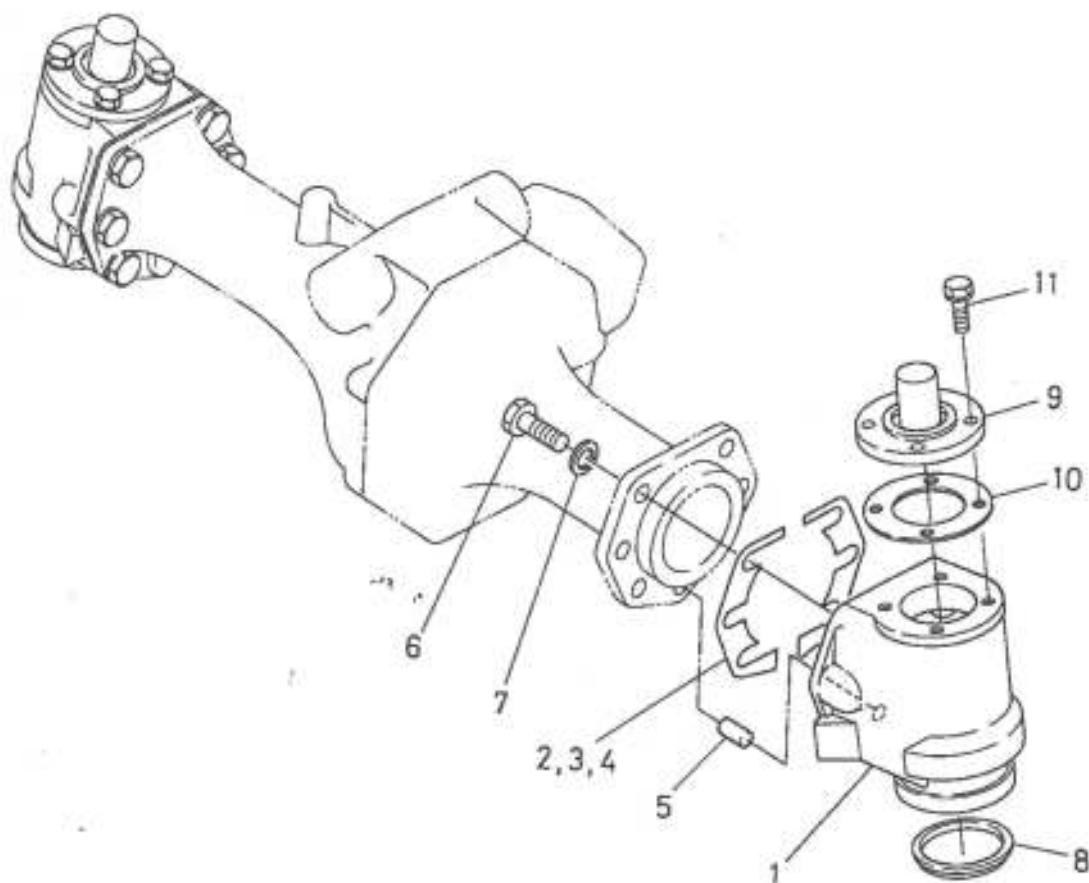
1. 前車軸アーム関係 FRONT AXLE ARM

[1600DT]



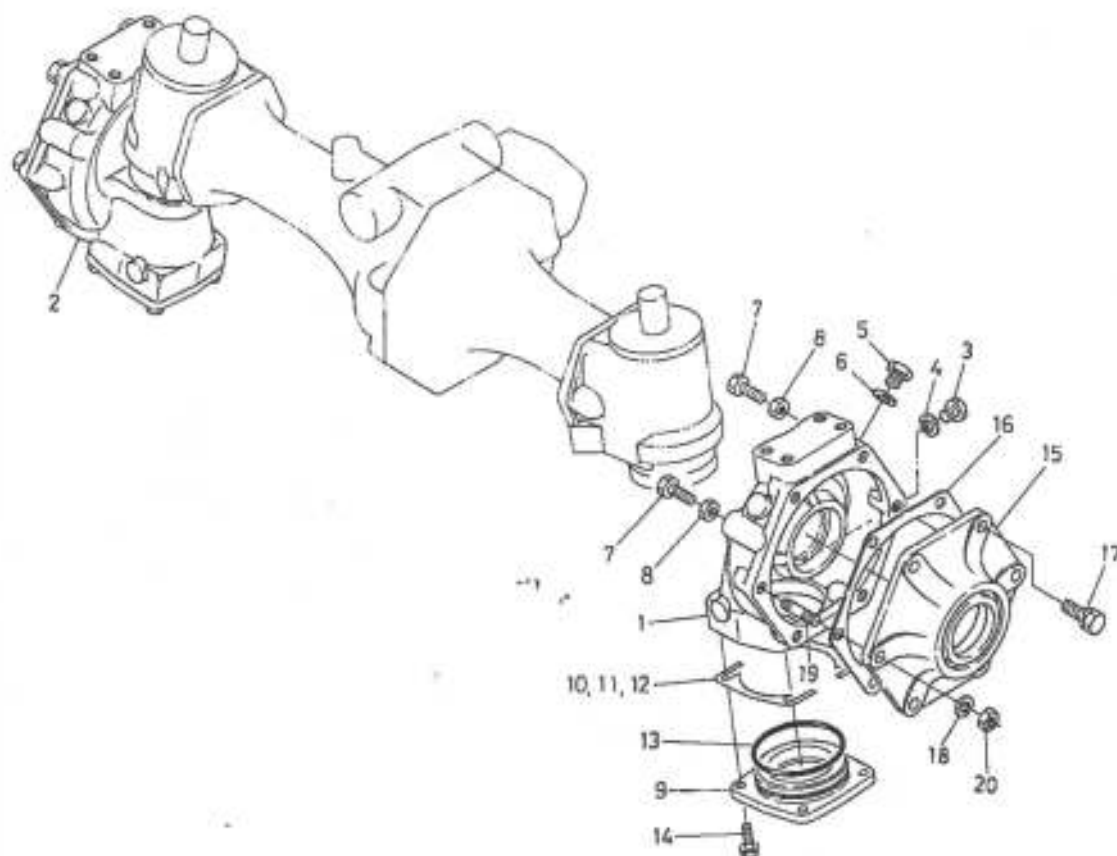
品番 Part No	コード No Code No	部品名称	Description	数量 Unit	備考 Remarks
1	67121-5610-2	ゼンシャジク アッシ	ASSY AXLE, front	1	
2	67121-5611-2	ゼンシャジク アーム ヒダリ	ARM, front axle LH	1	
3	67121-5612-3	ゼンシャジク アーム ミダリ	ARM, front axle RH	1	
4	66591-5612-6	ブッシュ	BUSH	1	
5	04811-50250	O リング	O RING	2	
6	04811-00200	O リング	O RING	2	
7	06331-35010	プラグ	PLUG	2	
8	04717-01000	ゴムツキ ゼガネ	WASHER, seal	1	
9	06331-3501-2	プラグ	PLUG	1	
10	04717-01200	ゴムツキ ゼガネ	WASHER, seal	1	
11	66591-5628-1	ボルト	BOLT	1	
12	02112-50120	ナット	NUT	2	
13	04512-50120	バネ ゼガネ	WASHER, spring	2	
14	67121-5613-1	パッキン	GASKET	1	
15	05012-01020	ヘイコウ ピン	PIN, straight	1	
16	01123-51030	ボルト	BOLT	8	
17	04811-10750	O リング	O RING	2	
18	66591-5511-5	センター ピン	PIN, center	1	
19	04011-50180	ヒラ ゼガネ	WASHER, plain	1	
20	02372-50180	ミゾツキ ナット	NUT, slotted	1	
21	66611-5715-2	センターピン トメバネ	SPRING, set	1	

2. ベベルギヤケース関係 BEVEL GEAR CASE



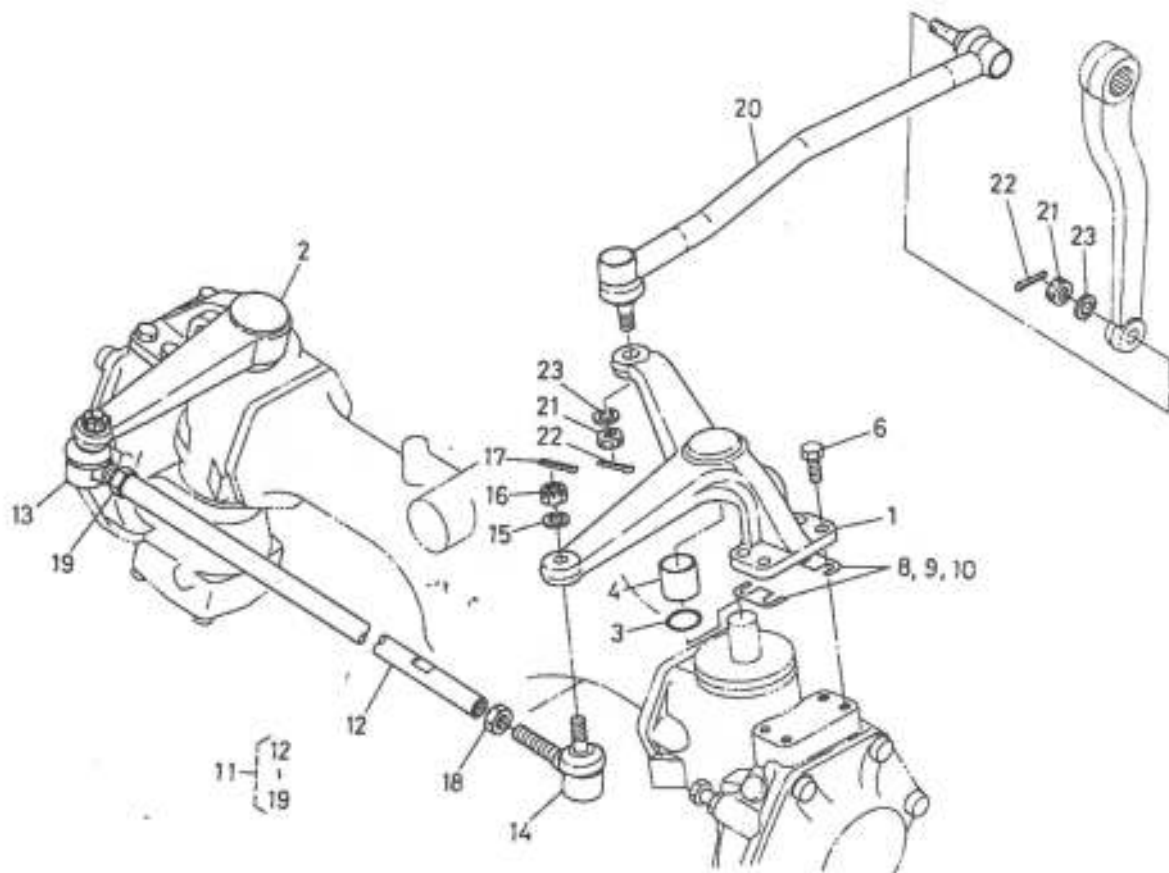
図番 Ref.No	コード No Code No	部品名称	Description	数量 Units	備考 Remarks
1	67121-5621-1	ベベルギヤ ケース	CASE, bevel gear	2	
2	67121-5622-1	シム 1 (0.5)	SHIM, 1	4	
3	67121-5623-1	シム 2 (0.3)	SHIM, 2	4	
4	67121-5624-1	シム 3 (0.2)	SHIM, 3	4	
5	05012-01020	ヘイコウ ピン	PIN, straight	2	
6	01153-51228	ボルト	BOLT	12	
7	04512-50120	バネ ザガネ	WASHER, spring	12	
8	67121-5625-1	ダスト シール	SEAL, dust	2	
9	67121-5626-3	ナックルアーム ウケ	SUPPORT, knuckle arm	2	
10	67121-5627-1	パッキン	GASKET	2	
11	01124-50822	ボルト	BOLT	8	

3. 前車軸ケース関係 FRONT AXLE CASE



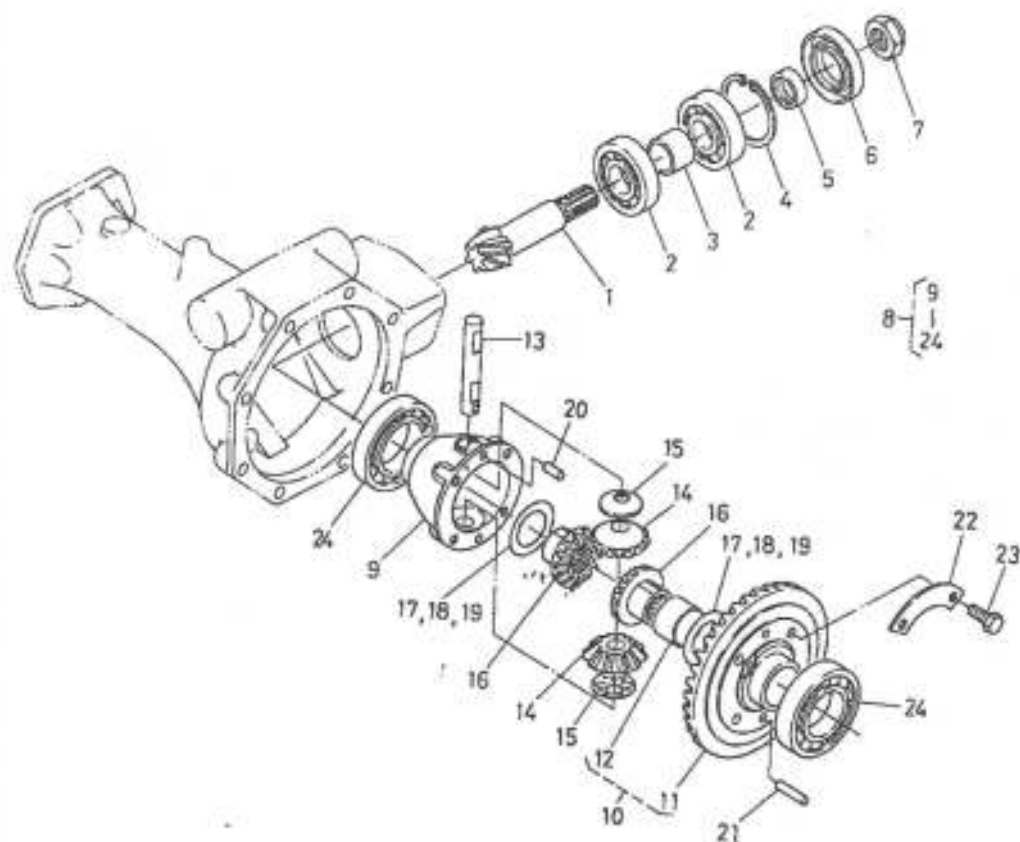
図番 Ref.No	コード No Code No	部品名称	Description	数量 Unit	備考 Remarks
1	67121-5631-3	マエ シャジク ケース ヒダリ	CASE, front axle LH	1	
2	67121-5632-3	マエ シャジク ケース ミギ	CASE, front axle RH	1	
3	06331-35010	プラグ	PLUG	2	
4	04717-01000	ゴムツキ ザガネ	WASHER, seal	2	
5	06331-35012	プラグ	PLUG	2	
6	04717-01200	ゴムツキ ザガネ	WASHER, seal	2	
7	66591-5644-1	チョウセツ ボルト	BOLT	2	
8	02112-50100	ナット	NUT	2	
9	67121-5633-1	ベベル ウケ カバー	COVER, bevelsupport	2	
10	67121-5634-1	シム 4 (0.5)	SHIM, 4	4	
11	67121-5635-1	シム 5 (0.3)	SHIM, 5	4	
12	67121-5636-1	シム 6 (0.2)	SHIM, 6	4	
13	04811-50750	O リング	O RING	2	
14	01124-50825	ボルト	BOLT	8	
15	67121-5637-1	マエ シャジク カバー	COVER, front axle	2	
16	67121-5638-1	パッキン	GASKET	2	
17	01123-51030	ボルト	BOLT	8	
18	04512-50100	バネ ザガネ	WASHER, spring	4	
19	01554-51025	スタッド	STUD	4	
20	02118-50100	ナット	NUT	4	

4. ナックルアーム関係 KNUCKLE ARM



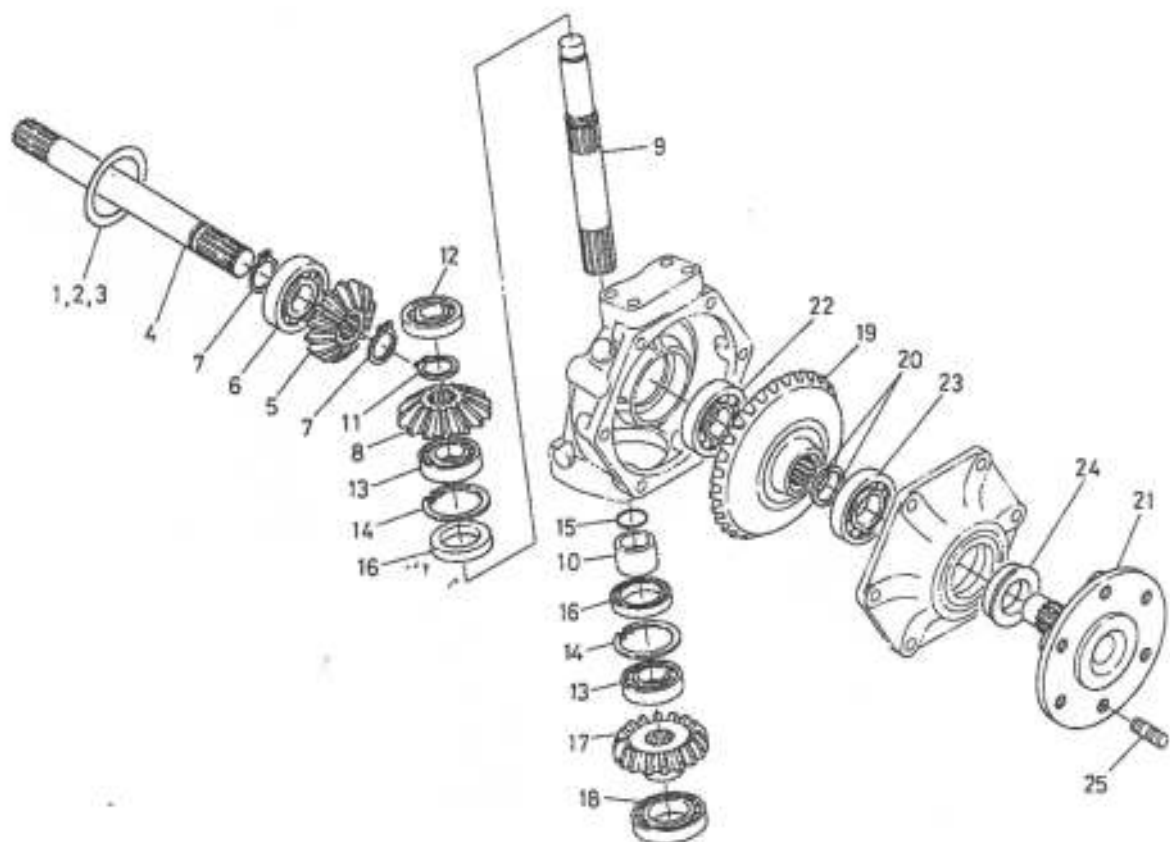
図番 Ref.No	コード No Code No	部品名称	Description	数量 Unit	備考 Remarks
1	67121-5641-3	ナックル アーム ヒダリ	ARM, knuckle LH	1	
2	67121-5642-3	ナックル アーム ミギ	ARM, knuckle RH	1	
3	04811-00250	O リング	O RING	2	
4	67121-5644-1	ブッシュ (25×28×25)	BUSH	2	
5					
6	01123-51030	ボルト	BOLT	8	
7					
8	67121-5645-1	ナックルアーム シム 1 (0.5)	SHIM, 1	4	
9	67121-5646-1	ナックルアーム シム 2 (0.3)	SHIM, 2	4	
10	67121-5647-1	ナックルアーム シム 3 (0.2)	SHIM, 3	4	
11	67121-5650-1	タイロッド アッシ	ASSY ROD, tie 2	1	⑫-⑬
12	67121-5651-1	タイロッド	ROD, tie 2	1	
13	67121-5652-1	タイロッド エンド ヒダリ	END, tie rod LH	1	
14	67121-5653-1	タイロッド エンド ミギ	END, tie rod RH	1	
15	04512-50100	バネ ザガネ	WASHER, spring	2	
16	66591-5678-1	ミゾツキ ナット	NUT, slotted	2	
17	05511-52520	ワリ ピン	PIN, split	2	
18	02172-50120	ナット	NUT	1	
19	67121-5654-1	ナット ヒダリ ネジ	SCREW	1	
20	67121-5690-1	ドラグリング コンブ	ASSY LINK, drag	1	⑭-⑯
21	66591-5678-1	ミゾツキ ナット	NUT, slotted	2	
22	05511-52520	ワリ ピン	PIN, split	2	
23	04512-50100	バネ ザガネ	WASHER, spring	2	

5. 前デフ関係 FRONT DIFFERENTIAL



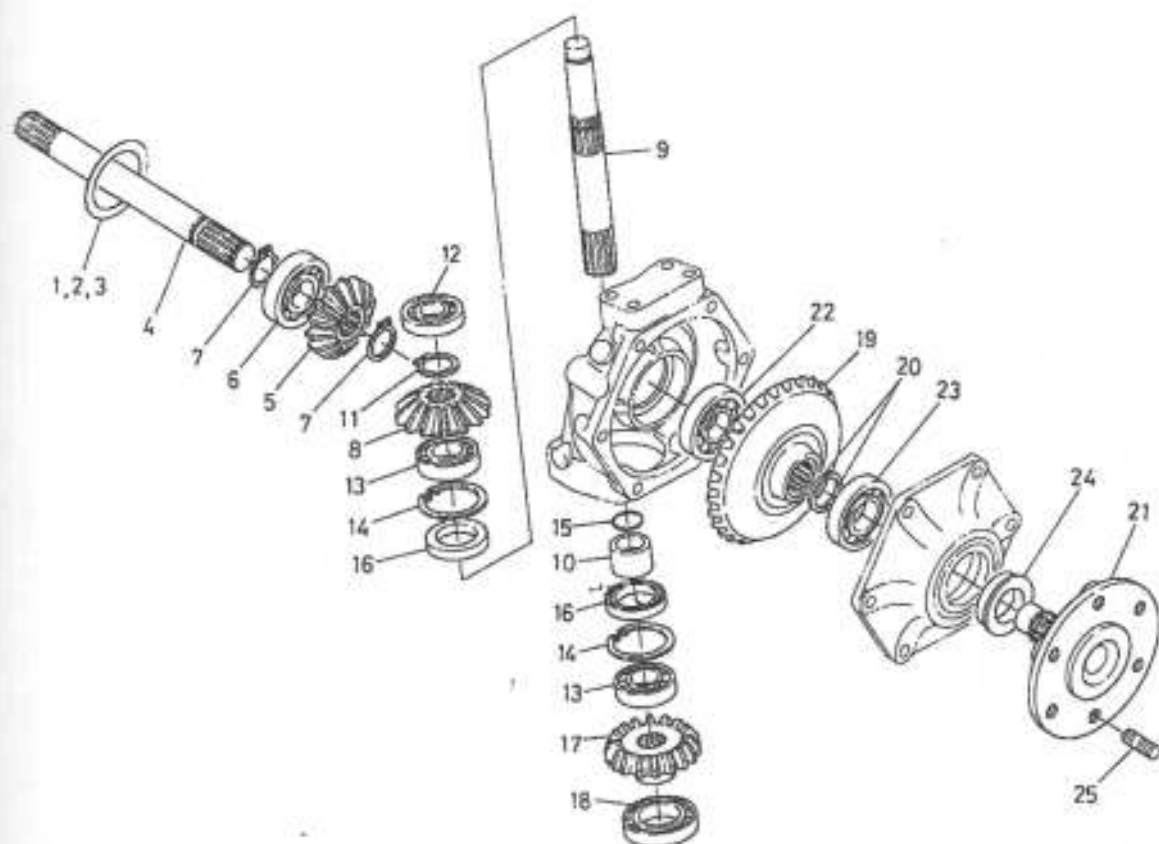
図番 Ref.No	コード No. Code No.	部品名称	Description	数量 Unit	備考 Remarks
1	67121-5661-1	マエ ピニオン シャフト	SHAFT, front pinion	1	
2	37230-2674-1	ボール ベアリング	BEARING, ball	2	
3	66591-5646-3	カラー	COLLAR	1	
4	04611-00620	アナ サークリップ	CIR-CLIP, internal	1	
5	66591-5642-1	ブッシュ	BUSH	1	
6	67121-5666-1	オイル シール	SEAL, oil	1	
7	31220-2234-2	22 ナット	NUT	1	
8	67121-5660-1	マエ デフ アッシ	ASSY DIFF, front axle	1	⑧-⑭
9	67121-5662-2	マエ デフ ケース	CASE, differential	1	
10	67121-5668-1	37スバイラル ベベルギヤ コンブ	ASSY GEAR, spiral bevel	1	⑩, ⑪
11	66611-1491-7	37スバイラル ベベルギヤ	GEAR, spiral bevel	1	
12	66611-1495-1	ブッシュ	BUSH	1	
13	66591-1483-3	デフ ピニオン シフト	SHAFT, diff pinion	1	
14	66611-1493-4	デフ ピニオン	PINION, differential	2	
15	67121-5667-1	ピニオン スラスト カラー	COLLAR, pinion thrust	2	
16	67211-1515-2	デフ サイド ギヤ	GEAR, diff side 1	2	
17	66611-1497-1	シム 1	SHIM 1	2	
18	66611-1498-1	シム 2	SHIM 2	2	
19	66611-1499-1	シム 3	SHIM 3	2	
20	66591-1479-3	ノック ピン	PIN, knock	1	
21	66591-1478-3	ヘイコウ ピン	PIN, straight	1	
22	66591-1491-1	ワリドメ イタ	PLATE, lock	2	
23	01156-50820	ボルト	BOLT	4	
24	08101-06009	ボール ベアリング	BEARING, ball	2	

6. ベベルギヤ関係 BEVEL GEAR



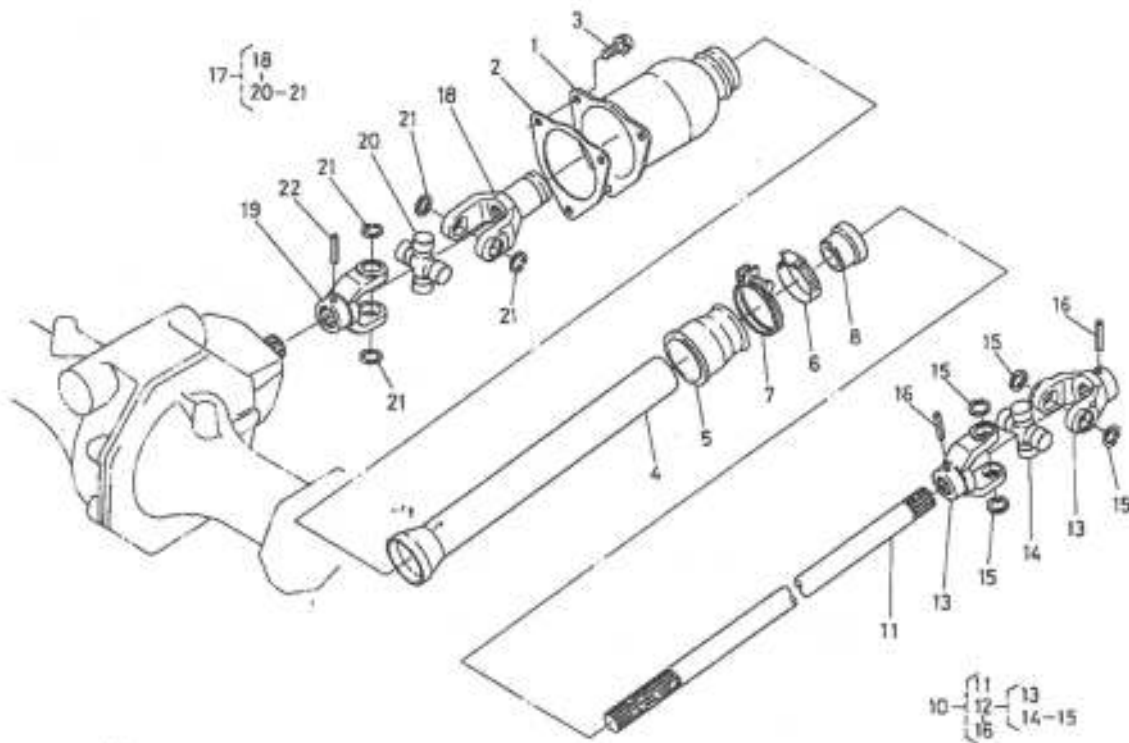
図番 Ref.No	コード No Code No	部品名称	Description	数量 Unit	備考 Remarks
1	66591-1498-2	デフサイド シム 3	SHIM, diff side 3	2	
2	66591-1499-2	デフサイド シム 4	SHIM, diff side 4	2	
3	67121-5663-1	デフサイド シム 0.3	SHIM, diff side	2	
4	67121-5664-2	デンドウ シャフト	SHAFT	2	
5	67121-5665-2	13 ベベル ギャー	GEAR, str bevel	2	
6	08101-06306	ボール ベアリング	BEARING, ball	2	
7	04612-00250	ジク サークリップ	CIR-CLIP, external	4	
8	67121-5671-1	14 ベベルギャー	GEAR, str bevel	2	
9	67121-5672-1	ベベルギャー ジク	SHAFT, bevel gear	2	
10	67121-5673-1	ササエ カラー	COLLAR	2	
11	04612-00250	ジク サークリップ	CIR-CLIP, external	2	
12	08101-06303	ボール ベアリング	BEARING, ball	2	
13	67121-5676-1	ボール ベアリング	BEARING, ball	4	
14	04611-00520	アナ サークリップ	CIR-CLIP, internal	4	
15	04811-10250	O リング	O RING	2	
16	67121-5674-1	オイル シール	SEAL, oil	4	
17	67121-5675-1	16 ベベルギャー	GEAR, str bevel	2	
18	08101-06007	ボール ベアリング	BEARING, ball	2	
19	67121-5681-1	31 ベベルギャー	GEAR, str bevel	2	
20	67121-5682-1	トメ カラー	COLLAR	4	

6. ベベルギヤ-関係 BEVEL GEAR



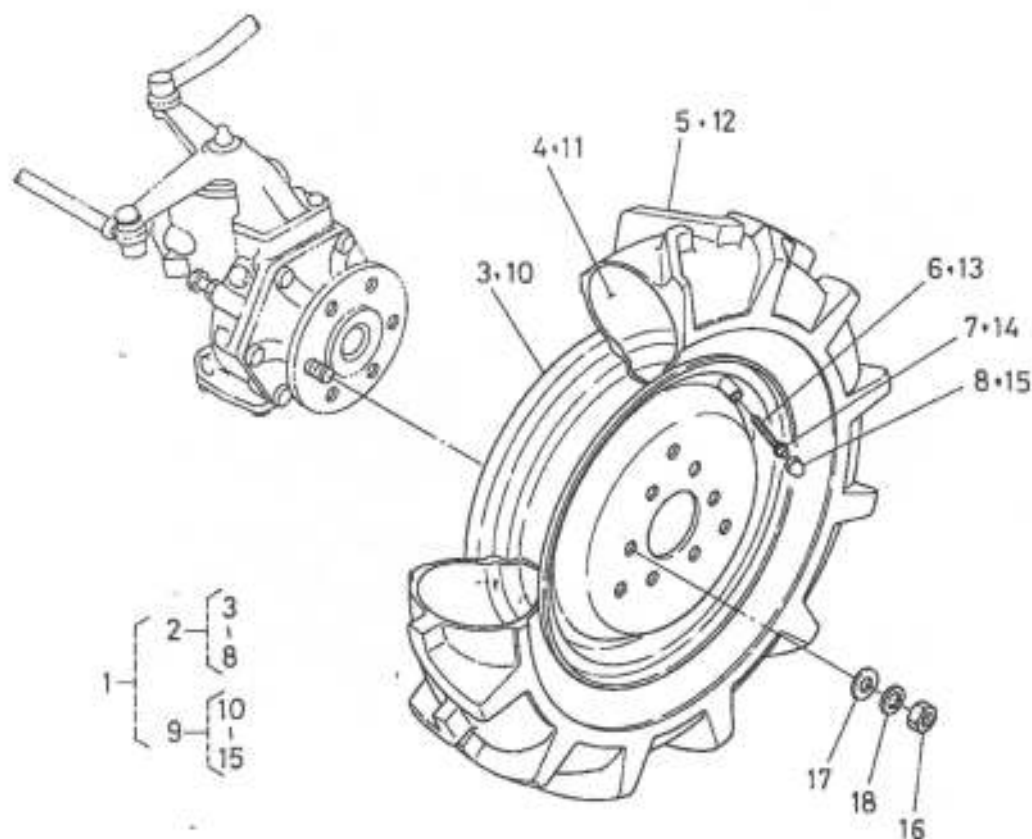
図番 Ref.No	コード No Code No	部品名称	Description	数量 Unit	備考 Remarks
21	67121-5683-2	マエ シャリン ハブ	HUB, front wheel	2	
22	08101-06305	ボール ベアリング	BEARING, ball	2	
23	08101-06206	ボール ベアリング	BEARING, ball	2	
24	63733-1715-1	オイル シール	SEAL OIL	2	
25	66591-5656-5	スタット ボルト	STUD	12	

7. ドライブシャフト関係 DRIVE SHAFT



図番 Ref.No	コード No Code No	部品名称	Description	数量 Unit	備考 Remarks
1	67121-5711-1	ジョイント ケース	CASE, joint	1	
2	66591-5722-3	パッキン	GASKET	1	
3	01124-50816	ボルト	BOLT	3	
4	67121-5712-1	ホブ パイプ	PIPE	1	
5	66591-5717-4	パイプ 3	PIPE, 3	1	
6	15108-7287-3	バンド	BAND	1	
7	66591-5719-2	バンド 3	BAND, 3	1	
8	67121-5715-1	オイル シール	SEAL, oil	1	
9					
10	67121-5720-1	ドライブ シャフト アッシ	ASSY DRIVER SHAFT	1	⑩-⑪
11	67121-5721-1	ドライブ シャフト	SHAFT, driver	1	
12	67121-5723-1	ジョイント アッシ ウシロ	ASSY JOINT, rear	1	⑬-⑭
13	66591-5631-5	ジョイント 1	JOINT, 1	2	
14	66591-5632-1	クロス ジョイント アッシ	ASSY JOINT, universal	1	⑮
15	04611-00200	アナ サークリップ	CIR-CLIP, internal	4	
16	05411-00640	スプリング ピン	PIN, spring	2	
17	67121-5725-1	ジョイント アッシ マエ	ASSY JOINT, front	1	⑯-⑰
18	66591-5634-6	ジョイント 2	JOINT, 2	1	
19	66591-5631-5	ジョイント 1	JOINT, 1	1	
20	66591-5632-1	クロス ジョイント アッシ	ASSY JOINT, universal	1	⑱
21	04611-00200	アナ サークリップ	CIR-CLIP, internal	4	
22	05411-00640	スプリング ピン	PIN, spring	1	

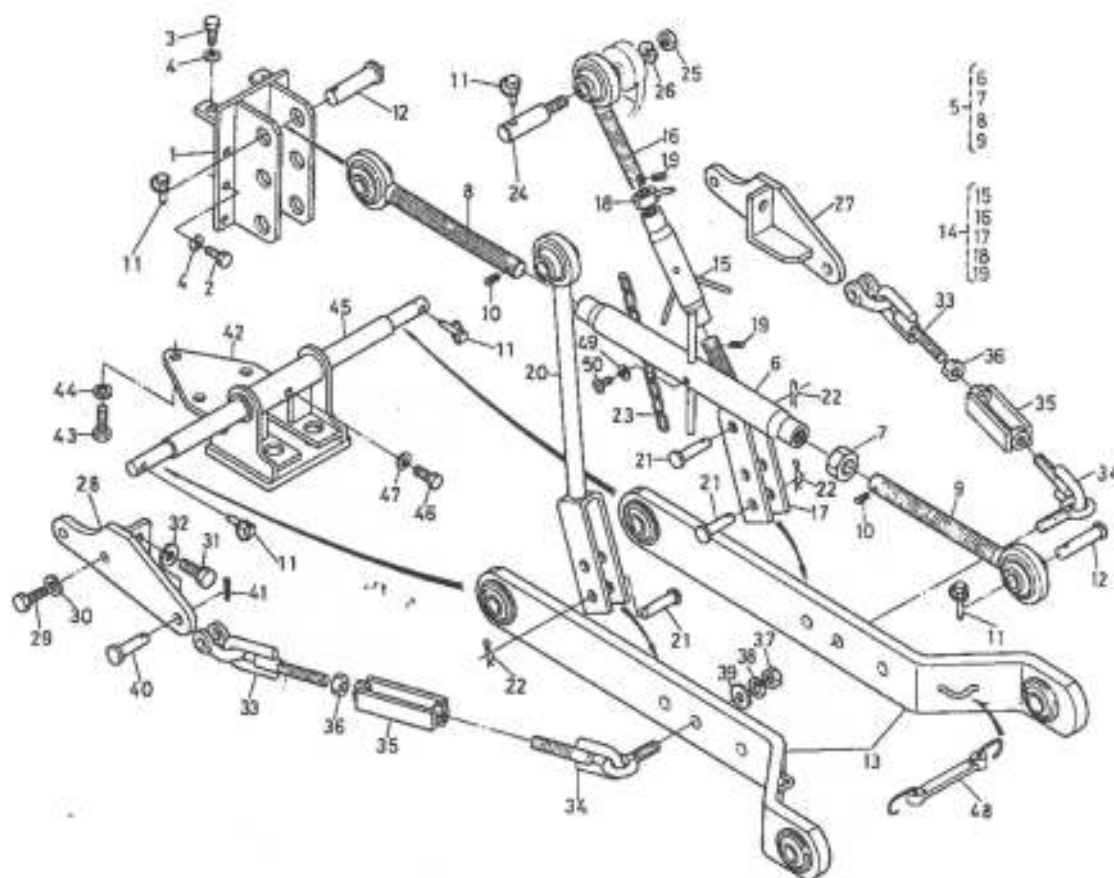
8. 前輪関係 FRONT WHEEL



図番 Ref.No	コード No Code No	部品名称	Description	数量 Unit	備考 Remarks
1	96015-2021-1	500-12 タイヤサユウ アッシ	ASSY TIRE 500-12	1	②-⑬
2	96015-2120-1	500-12 タイヤヒダリ アッシ	ASSY TIRE 500-12 LH	1	③-⑧
3	96015-2121-1	ホイール	WHEEL	1	
4	93015-2112-1	チューブ	TUBE	1	
5	96015-2122-1	500-12 タイヤ	TIRE 500-12	1	
6	32150-2770-1	バルブ カンビ (ムシ)	ASSY VALVE	1	
7	32270-1165-1	バルブ	VALVE	1	
8	32270-1169-1	バルブ キャップ	CAP. valve	1	
9	96015-2130-1	500-12 タイヤミギ アッシ	ASSY TIRE 500-12 RH	1	⑩-⑬
10	96015-2121-1	ホイール	WHEEL	1	
11	93015-2112-1	チューブ	TUBE	1	
12	96015-2122-1	500-12 タイヤ	TIRE 500-12	1	
13	32150-2770-1	バルブ カンビ (ムシ)	ASSY VALVE	1	
14	32270-1165-1	バルブ	VALVE	1	
15	32270-1169-1	バルブ キャップ	CAP. valve	1	
16	02174-50120	ナット	NUT	12	
17	04013-50120	ヒラ ザガネ	WASHER, spring	12	
18	04512-50120	バネ ザガネ	WASHER, spring	12	

1. 3点リンク関係 3-POINT LINKAGE

[1600-P, 1600DT-P]



図番 Ref.No	コード No Code No	部品名称	Description	数量 Unit	備考 Remarks
1	96316-1811-1	トップリンク ブラケット	BRACKET	1	
2	01150-51025	ボルト	BOLT	6	
3	01150-51030	ボルト	BOLT	2	
4	04512-50100	ワッシャー ヤガネ	WASHER, spring	8	
5	96316-1812-3	トップ リンク アッシ	ASSY LINK, top	1	⑥-⑩
6	96316-1813-2	トップ リンク	LINK, top	1	
7	35110-7157-2	ナット	NUT	1	
8	96316-1815-3	トップリンク ツギテ ミギ	JOINT, top link RH	1	
9	96316-1816-3	トップリンク ツギテ ヒダリ	JOINT, top link LH	1	
10	05411-00420	スプリング ピン	PIN, spring	2	
11	34150-3764-4	セット ピン	PIN, set	9	
12	31150-7136-4	アタマツキ ピン	PIN, joint	2	
13	96316-1817-4	ローリンク	LINK, lower	2	
14	96316-1818-4	リフトロッド ミギ アッシ	ASSY ROD, lift RH	1	⑬-⑰
15	96316-1819-2	リフトロッド ナカ コンブ	JOINT	1	
16	96316-1821-3	リフトロッド ミギ ウエ	ROD, lift A	1	
17	96316-1822-2	リフトロッド ミギ シタ	ROD, lift B	1	
18	96316-0522-1	エツキ ナット	NUT	1	
19	05411-00420	スプリング ピン	PIN, spring	2	
20	96316-1824-1	リフト ロッド ヒダリ	ROD, lift LH	1	
21	05122-51240	アタマツキ ピン	PIN, joint	3	
22	05515-51200	スナップ ピン	PIN, snap	3	
23	66616-3455-4	クサリ	CHAIN	1	
24	96316-1825-1	リンク ピン	PIN, link	2	
25	02176-50120	ナット	NUT	2	

